

AK-Samvirke

33.900 har mistet deres dagpengeret i 2013

Status for hele 2013

Indhold

33.900 ledige mistede deres dagpengeret i 2013	3
Antal ledige har mistet deres dagpenge pr. måned i 2013	4
Hvor mange har mistet dagpengeretten i de enkelte a-kasser?	6
Aldersgrupperne over 50 år blev hårdest ramt.....	8
Status for de ledige, der mistede dagpengeretten i 2013.....	9
Hvor mange ledige vil miste dagpengeretten fremover?	10
Bilag A: Status for dem der har mistet dagpengeretten fordelt på a-kasser	11
Bilag B: Tidslinje for dagpengereformen	14

33.900 ledige mistede deres dagpengeret i 2013

I alt har ca. 33.900 mistet deres dagpengeret i 2013.

Da man i 2010 besluttede dagpengeforringelserne i genopretningspakken, var prognosen og forudsætningen, at det ville medføre, at 2-4.000 ville miste deres dagpengeret om året.

Desværre viser a-kasserne og AK-Samvirkes optællinger, at 10 gange flere ledige mistede dagpengeretten i 2013.

Det er specielt i aldersgruppen 50-59 år, og blandt de ufaglærte, at mange har mistet dagpengeretten.

Dette er en status for, hvor mange ledige, der mistede dagpengeretten i alt i 2013 og fordelt på a-kasser.

Af notatet fremgår også AKS-barometeret. Dette barometer viser en prognose for, hvor mange der i det kommende år forventes at miste dagpengeretten. Den sidste måling tyder på, at 14.000 vil miste dagpengeretten det kommende år.

Antal ledige har mistet deres dagpenge pr. måned i 2013

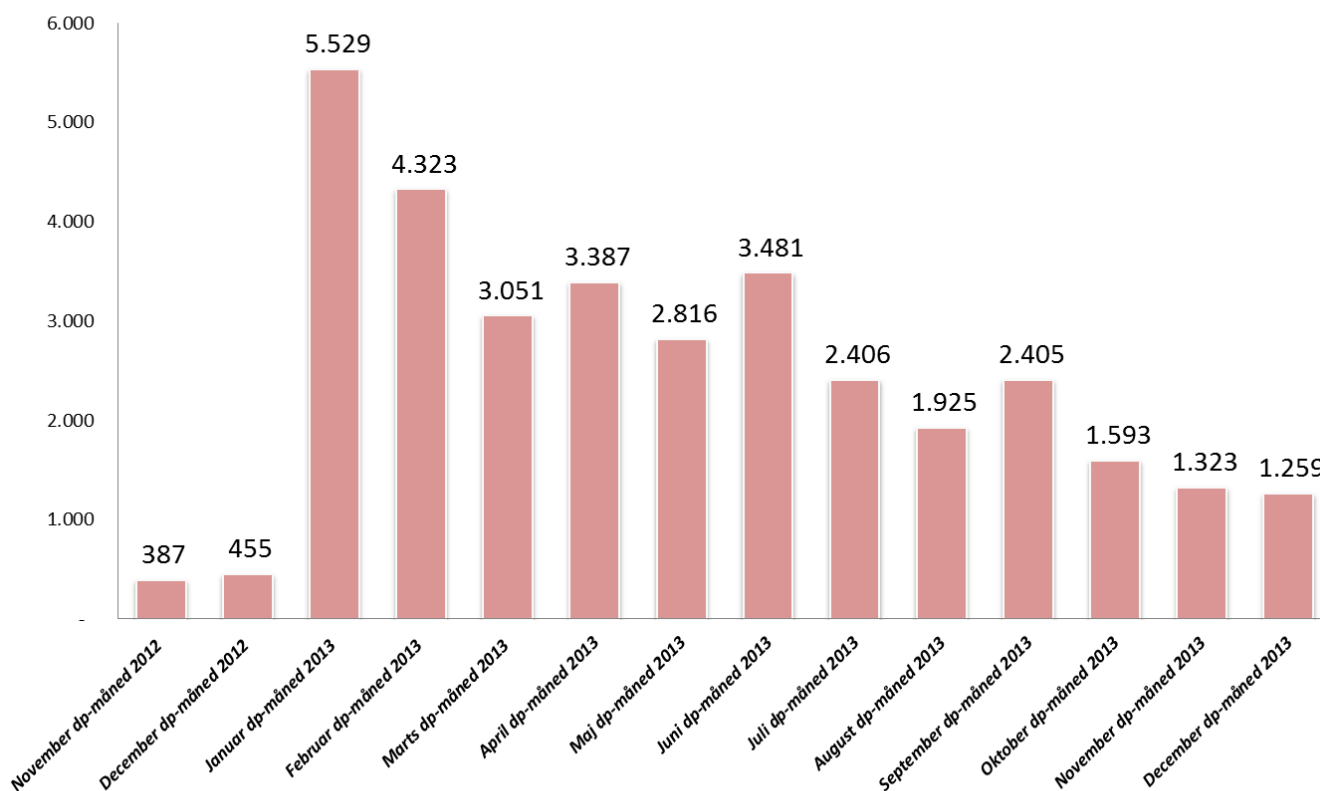
A-kasserne indberetter hver måned til AK-Samvirke, hvor mange af deres medlemmer, der har mistet dagpengere retten.

I Figur 1 ses udviklingen i dagpengemånederne fra november 2012 til december 2013.

I alt har ca. 33.900 mistet deres dagpenget i 2013¹.

På grund af indfasningen af den forkortede dagpengeperiode, var det først fra 1. januar 2013, at rigtigt mange ledige mistede dagpengere retten, hvilket fremgår af figuren. Specielt i de første seks måneder var der som forventeligt særligt mange, der mistede dagpengere retten. Det skyldes den hårde måde, reformens stramninger bliver indfaset på.

Figur 1: Antal der mistede dagpengere retten pr. måned i 2013

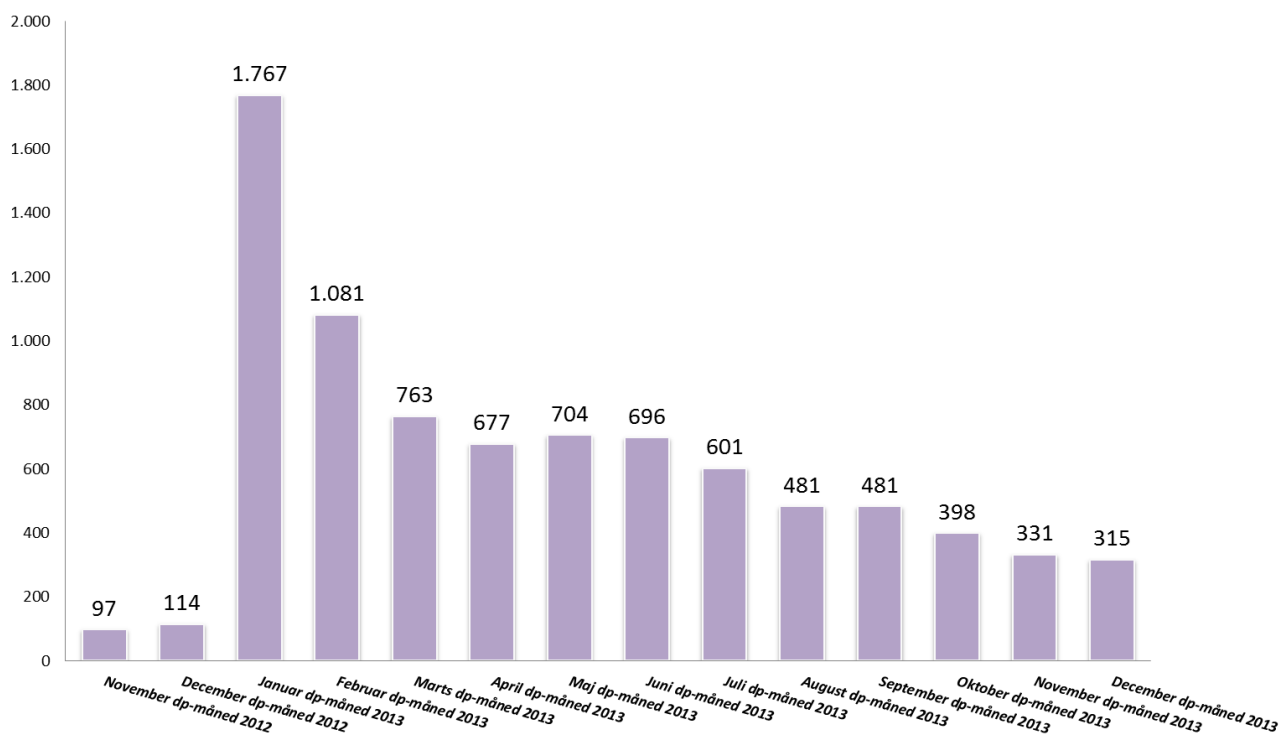


Kilde: AK-Samvirke i samarbejde med a-kasserne

¹ Der er foretaget en mindre korrektion for, at dagpengemånederne falder således, at der i januar-tallet 2013 indgår to uger fra december 2012, og at december-tallet for 2014 ikke omfatter de sidste to uger af 2013.

Af tekniske årsager udgør nogle dagpengemåneder fire uger, mens andre udgør fem uger. Det forklarer, hvorfor antallet ikke er jævnt faldende i løbet af året. For at udligne denne forskel viser Figur 2, hvor mange ledige der mistede dagpengere retten *pr. uge* i de forskellige dagpengemåneder.

Figur 2: Antal der mistede dagpengere retten *pr. uge* i 2013



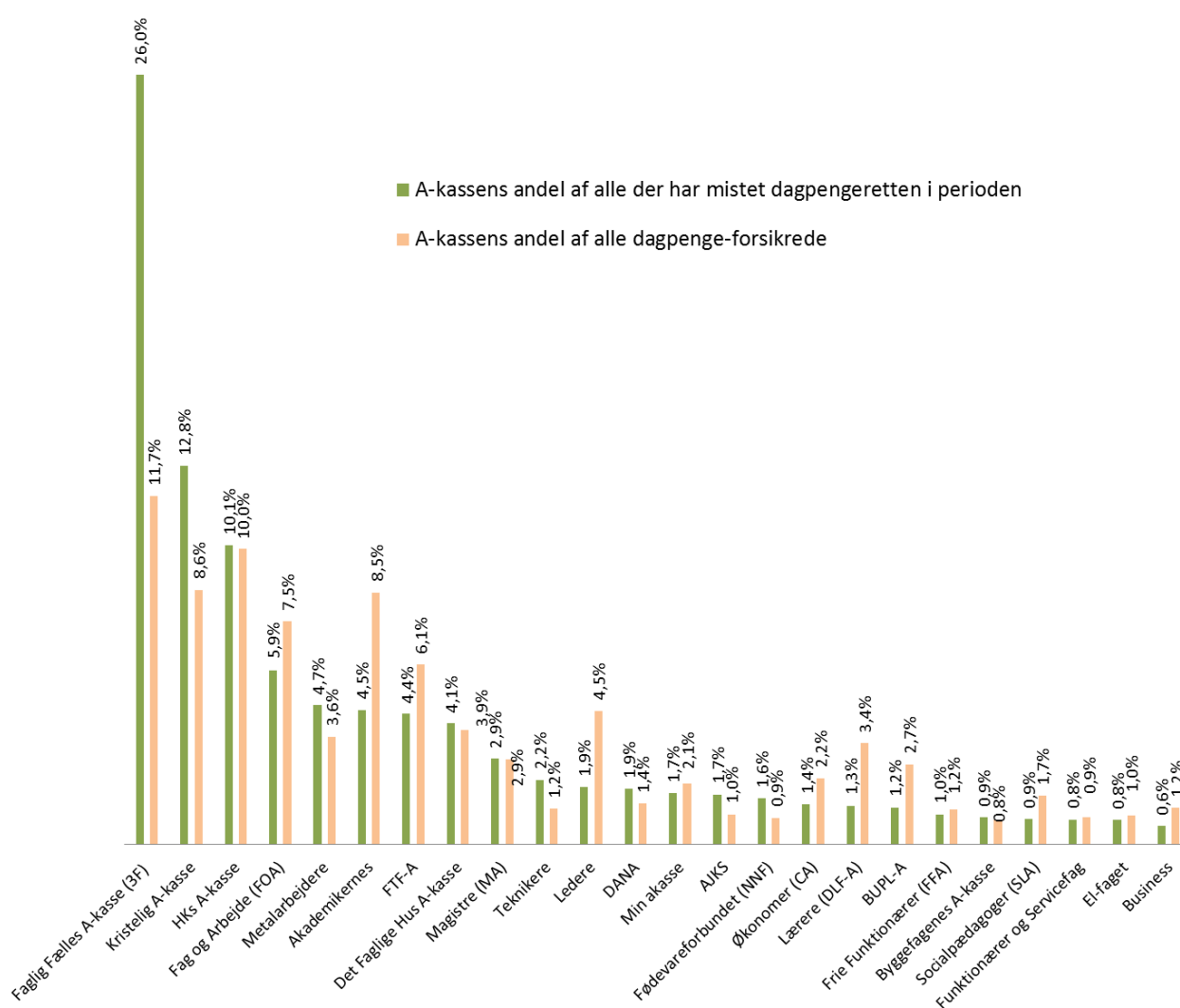
Noter: * Januar dagpengemåned udgør uge: 51-03. Tallet for januar i denne figur er kun baseret på udfald i uge 01-03 i 2013.

Kilde: AK-Samvirke i samarbejde med a-kasserne

Hvor mange har mistet dagpengere retten i de enkelte a-kasser?

3Fs A-kasse er den a-kasse, hvor medlemmerne er hårdest ramt. 26 pct., af de ledige, der mistede dagpengere retten i 2013, er fra 3Fs A-kasse. Dette er til trods for, at deres medlemstal kun udgør 11,7 pct. af alle de dagpengeforsikrede. Næst hårdest gik det ud over Krifas A-kasse, hvorfra 13 pct. af de ledige, der mistede dagpengere retten kom fra. Det kan ses i Figur 3A nedenfor. Her viser de grønne søjler, hvor stor en andel af dem, der mistede dagpengere retten i 2013, der er fra de enkelte a-kasser. Den orange søjle viser, hvor stor en andel af alle a-kassemedlemmerne, som de enkelte a-kasser havde pr. december 2013.

Figur 3A: A-kassernes andele af ledige der mistede dagpengere retten i 2013 sammeholdt med a-kassernes andel af samtlige a-kassemedlemmer

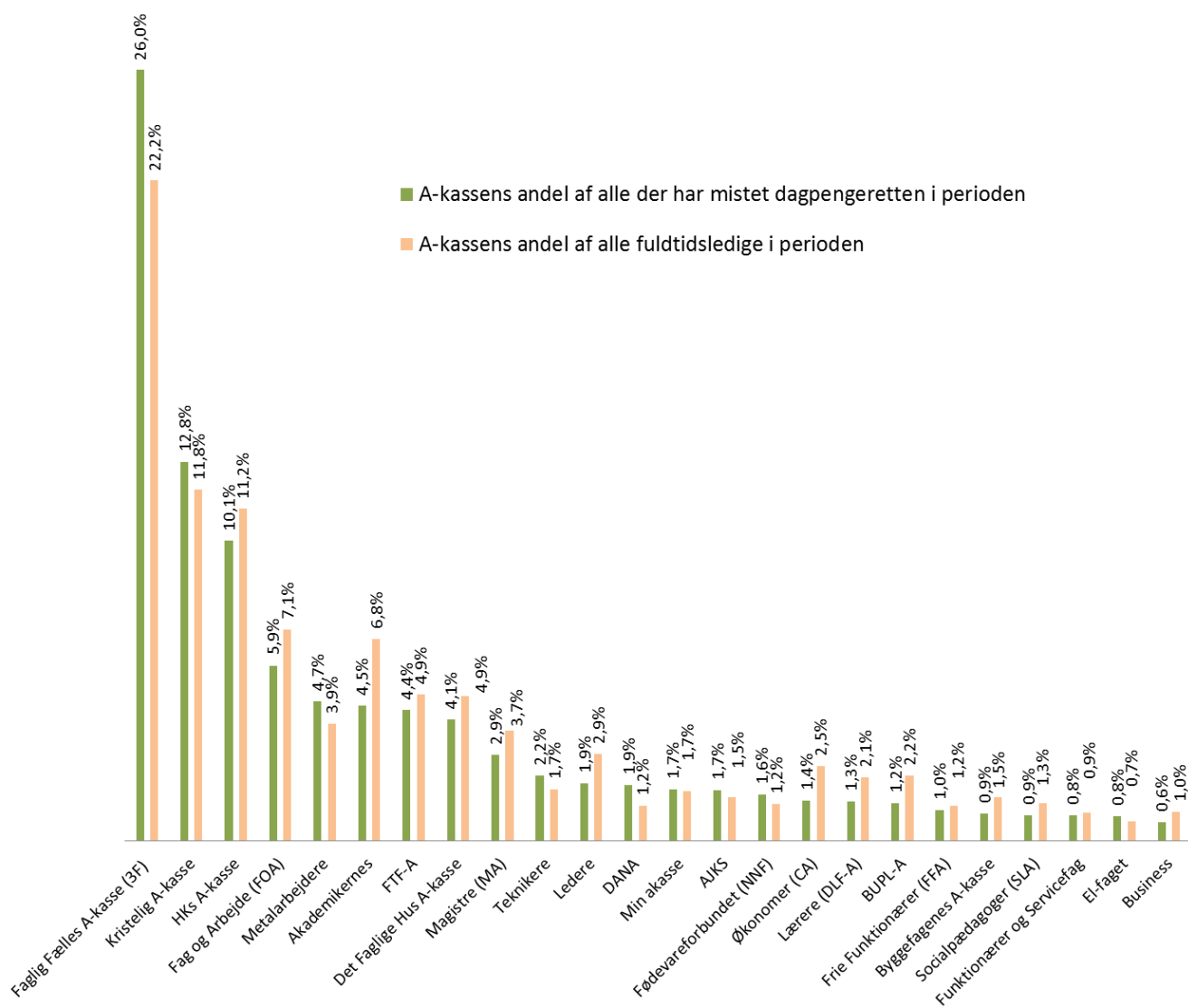


Kilde: AK-Samvirke

I Figur 3B sammenlignes a-kassernes andel af dem, der har mistet deres dagpengeret, med a-kassernes andel af alle fuldtidslige.

Figuren viser, at 3Fs A-kasse også opgjort på denne måde er hårdest ramt. 3Fs A-kasse har således 26 pct. af alle dem, der har mistet deres dagpengeret. Mens de "kun" har 22,2 pct. af alle ledige i samme periode.

Figur 3B: A-kassernes andele af ledige der mistede dagpengeretten i 2013 sammeholdt med a-kassernes andel af samtlige fuldtidsledige dagpengemodtagere i 2013



Kilde: AK-Samvirke

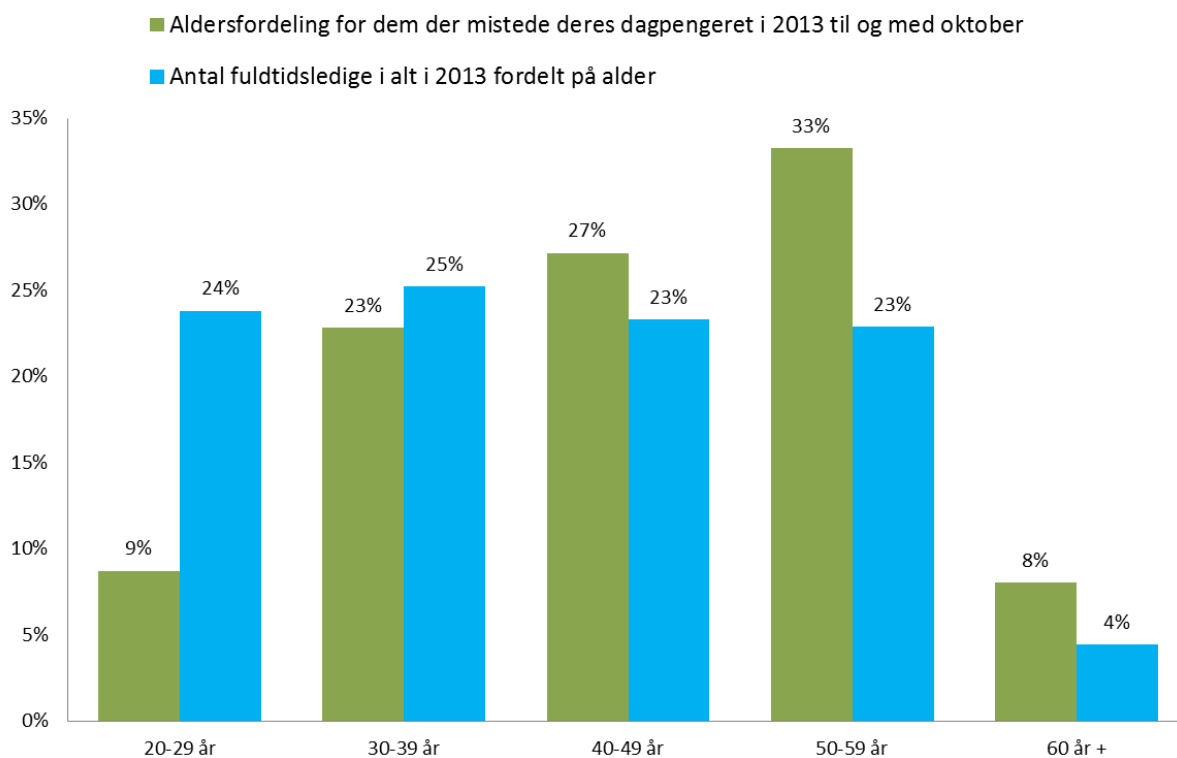
Aldersgrupperne over 50 år blev hårdest ramt

AK-Samvirke har ikke data for alderen på de ledige, der mistede dagpengere retten i 2013. Det er derimod muligt at finde tal for dette via Jobindsats.dk, som dog pt. kun har tal frem til og med oktober 2013. Derfor er der ikke tale om en årsopgørelse, men om en opgørelse baseret på de første 10 måneder af 2013.

De grønne søjler i Figur 4 viser, hvor stor en andel, de forskellige aldersgrupper udgør af de ledige, der har mistet dagpengere retten. De blå søjler viser, hvor stor en andel aldersgrupperne udgør af alle fuldtidsledige i 2013.

Det ses, at aldersgrupperne over 50 år er hårdest ramt. De 20-29-årige repræsenterer 24 pct. af den samlede ledighed, men de udgør kun 9 pct. af de ledige, der mistede dagpengere retten. Til sammenligning står de 50-59-årige for nogenlunde samme andel af den samlede ledighed (23 pct.), men de udgør hele 33 pct. af de ledige, der mistede deres dagpengere.

Figur 4: Fordeling på alder af dem der mistede deres dagpengere



Kilde: Jobindsats.dk

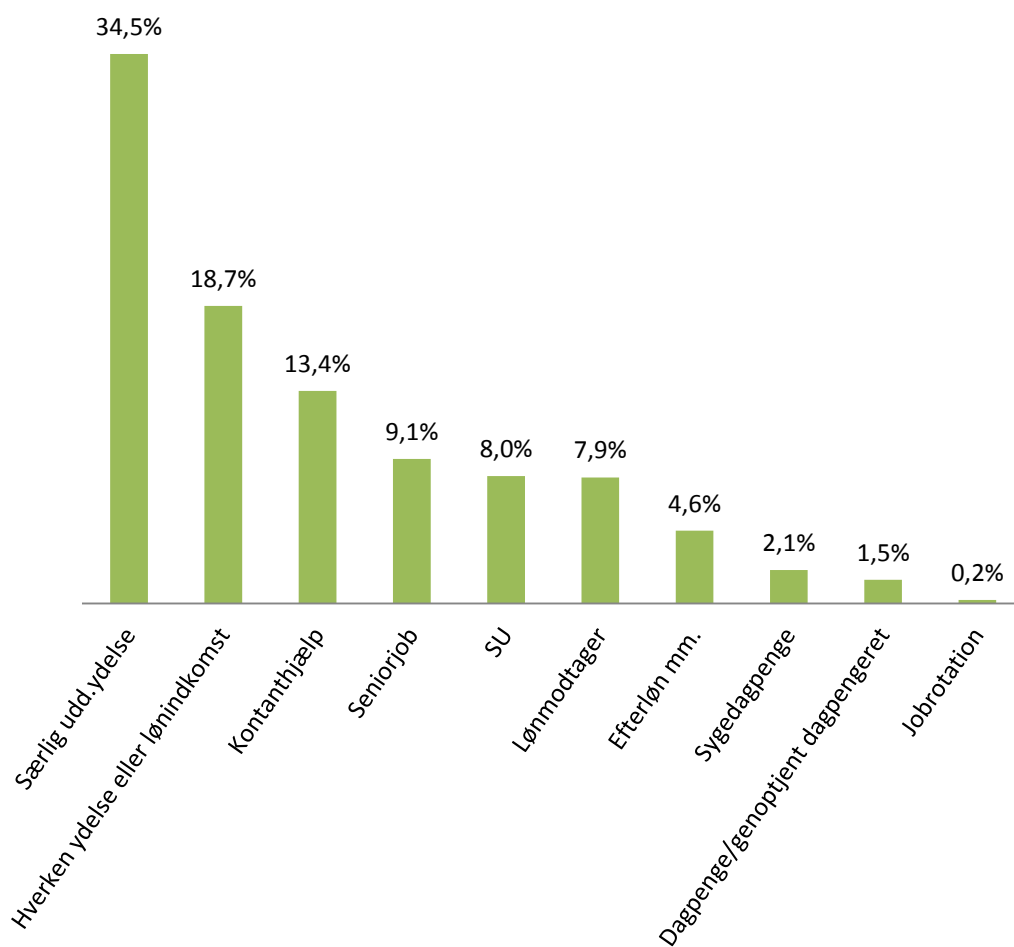
Status for de ledige, der mistede dagpengere retten i 2013

AK-Samvirke har ikke egne tal for, hvilken forsørgelsesstatus de ledige, der mistede dagpengere retten i 2013 har i dag. F.eks. om de er i arbejde, i uddannelse m.m. Det har Beskæftigelsesministeriet derimod. De er dog ikke opdateret for hele 2013, men kun til oktober 2013.

I Figur 5 ses forsørgelsesstatus for de ledige, der mistede dagpengere retten. Der skal tages højde for, at fordelingen baserer sig på de første 10 måneder af 2013 og ikke hele 2013.

Som det ses, er der kun 8 pct. af de ledige, der mistede dagpengere retten, der er kommet i job. De fleste – cirka en tredjedel – er kommet på uddannelsesyndelse (med en lavere sats end kontanthjælpsniveau). Omkring hver femte står uden nogen indtægt.

Figur 5: Forsørgelsesstatus for alle der mistede dagpengere retten i de første 10 mdr. af 2013 i pct.



Kilde: Jobindsats.dk

Hvor mange ledige vil miste dagpengere retten fremover?

Prognose

Figur 6 viser, hvor mange der **har** mistet deres dagpenget pr. måned i 2013. Desuden viser figuren en prognose for, hvor mange ledige der vil miste dagpengere retten fremover.

De lilla punkter viser hvor mange ledige, der i alt mistede dagpengere retten pr. måned. De røde søjler viser, hvor mange af dem der har mistet dagpengere retten, som har mistet retten på den rene 2-årsgrænse.

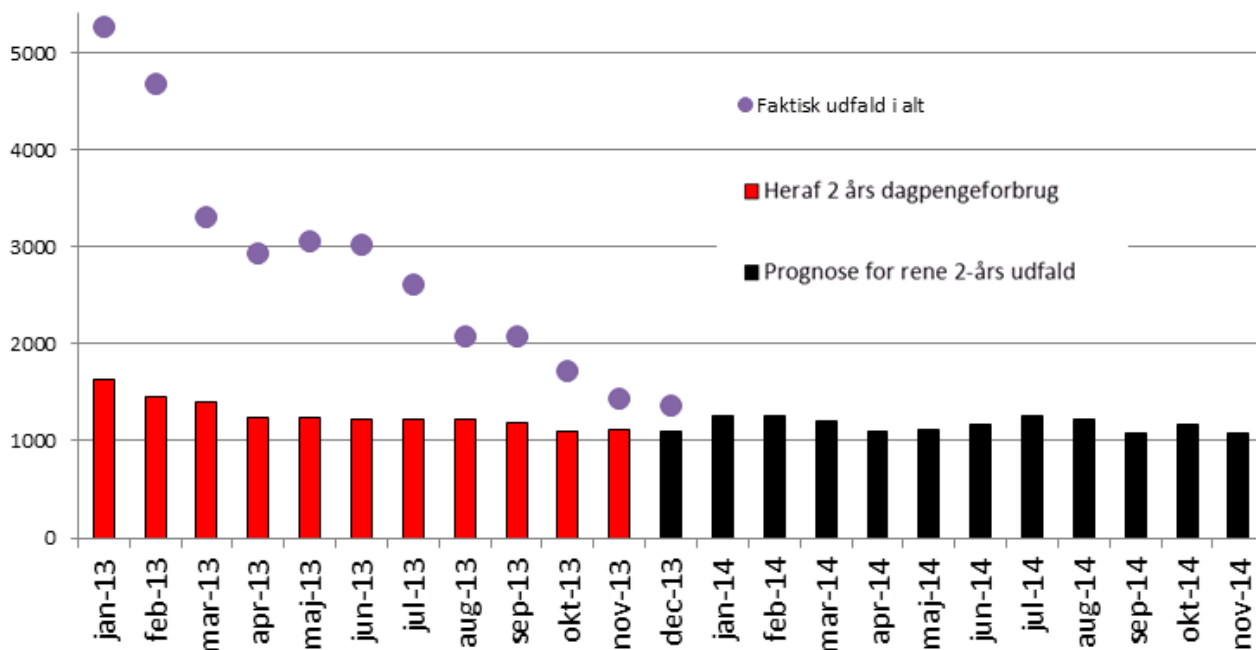
Afstanden mellem de lilla punkter og de røde søjler, er de ledige, som især på grund af indfasningsreglerne har mistet dagpengere retten efter 2-4 års ledighed. Figuren viser også, at de nye regler er næsten fuldt indfaset, da størstedelen nu falder for 2-års grænsen.

De sorte søjler er en prognose for, hvor mange ledige, der vil ramme toårsgrænsen det kommende år. Prognosen er udregnet ud fra, hvor mange ledige der ramte to års ledighed de sidste tre opgjorte måneder (som et tre måneders glidende gennemsnit). Dette antal er sat i forhold, til hvor mange ledige, der ramte ét års ledighed de samme tre måneder *året før*.

Dette forholdstal er herefter ganget med de sidste 12 måneders kendte tal for, hvor mange ledige, der har ramt ét års ledighed. Det er disse udregninger, der ligger til grund for prognosen.

Prognosen viser, at knap 1.200 ledige sandsynligvis vil overskride toårsgrænsen pr. måned fra december 2013 og 12 måneder frem. Det svarer til ca. 14.000 ledige vil miste dagpengere retten på årsplan fremover. Dette er på forudsætning af uændrede konjunkturer og ledighed. Der skal imidlertid ske et meget kraftigt fald i den samlede ledighed, for at tallet for alvor bliver lavere.

Figur 6: Antal personer der har opbrugt deres dagpenget i alt, og prognose for "2-års udfald"



Kilde: AK-Samvirke og AE-datatræk bearbejdet af AK-Samvirke

Bilag A: Status for dem der har mistet dagpengeretten fordelt på a-kasser

AK-Samvirke har ikke egne tal på hvilken forsørgelsesstatus, de ledige, der mistede dagpengeretten i 2013, efterfølgende har i dag – f.eks. om de er i arbejde, uddannelse m.m. Det har Beskæftigelsesministeriet derimod via Jobindsats.dk. Tallene er dog ikke opdateret for hele 2013, men kun til oktober 2013.

I tabellerne i dette bilag ses status for de ledige, der mistede dagpengeretten. Der skal tages højde for, at fordelingen baserer sig på de første 10 måneder af 2013 og ikke hele 2013.

På grund af opgørelsesmetoden i Jobindsats.dk er ikke alle indplaceret med en forsørgelsesstatus. Jobindsats.dk opgør ikke forsørgelsesstatussen for måneder, hvor der er mindre end 3 personer i de enkelte kategorier. Denne metode medfører, at der for a-kasser med relativt få medlemmer, der har mistet dagpengeretten, vil være relativt mange, der ikke er indplaceret.

Hvis andelen af ikke indplacerede var korrekt fordelt, ville de som hovedregel være i kategorier med meget lave procentandele.

Forsørgelsesstatus efter 10 mdr. i 2013	3F	KRIFA	HK	FOA
Lønmodtager	9%	8%	8%	9%
Særlig uddannelsesydelse	31%	37%	36%	40%
Kontanthjælp	20%	15%	10%	12%
Sygedagpenge	2%	2%	2%	2%
Seniorjob	10%	5%	11%	10%
SU	5%	8%	9%	5%
Jobrotation	0%	0%	0%	0%
Efterløn	4%	2%	6%	2%
Dagpenge/genoptjent dagpengeret	1%	2%	1%	1%
Hverken ydelse eller lønindkomst	17%	19%	17%	16%
Ikke indplaceret	0%	0%	0%	2%
I alt faldet ud i 2013	8.693	4.274	3.381	1.970

Forsørgelsesstatus efter 10 mdr. i 2013	Metal-arbejderne	Akademiker-nes	FTF-A	Det Faglige Hus
Lønmodtager	9%	5%	9%	8%
Særlig uddannelsesydelse	29%	39%	30%	38%
Kontanthjælp	13%	7%	6%	15%
Sygedagpenge	2%	0%	2%	2%
Seniorjob	14%	5%	10%	4%
SU	7%	15%	10%	7%
Jobrotation	0%	0%	0%	0%
Efterløn	6%	5%	10%	2%
Dagpenge/genoptjent dagpengeret	2%	1%	2%	0%
Hverken ydelse eller lønindkomst	17%	22%	20%	21%
Ikke indplaceret	1%	2%	2%	2%
I alt faldet ud i 2013	1.575	1.521	1.479	1.369

Forsørgelsesstatus efter 10 mdr. i 2013	Magistrene	Teknikerne	Lederne	DANA
Lønmodtager	9%	8%	7%	6%
Særlig uddannelsesyndelse	44%	31%	30%	35%
Kontanthjælp	6%	9%	4%	11%
Sygedagpenge	1%	0%	0%	1%
Seniorjob	3%	8%	14%	4%
SU	14%	14%	2%	4%
Jobrotation	0%	0%	0%	0%
Efterløn	2%	4%	14%	3%
Dagpenge/genoptjent dagpengeret	1%	1%	0%	1%
Hverken ydelse eller lønindkomst	18%	19%	24%	29%
Ikke indplaceret	3%	6%	4%	7%
I alt faldet ud i 2013	970	731	646	629

Forsørgelsesstatus efter 10 mdr. i	Min A-kasse	AJKS	NNF	CA
Lønmodtager	7%	1%	8%	3%
Særlig uddannelsesyndelse	33%	34%	35%	39%
Kontanthjælp	8%	6%	17%	9%
Sygedagpenge	1%	1%	2%	0%
Seniorjob	11%	9%	7%	2%
SU	10%	17%	2%	14%
Jobrotation	0%	0%	0%	0%
Efterløn	3%	6%	3%	2%
Dagpenge/genoptjent dagpengeret	0%	0%	0%	0%
Hverken ydelse eller lønindkomst	20%	20%	15%	19%
Ikke indplaceret	7%	6%	9%	11%
I alt faldet ud i 2013	570	564	524	454

Forsørgelsesstatus efter 10 mdr. i	Lærene	BUPL	Frie	Byggefagenes
Lønmodtager	5%	4%	4%	5%
Særlig uddannelsesyndelse	40%	37%	33%	24%
Kontanthjælp	8%	9%	8%	14%
Sygedagpenge	1%	3%	0%	0%
Seniorjob	11%	16%	13%	7%
SU	10%	8%	5%	7%
Jobrotation	0%	0%	0%	0%
Efterløn	3%	2%	5%	0%
Dagpenge/genoptjent dagpengeret	1%	1%	0%	1%
Hverken ydelse eller lønindkomst	15%	13%	20%	24%
Ikke indplaceret	7%	9%	11%	19%
I alt faldet ud i 2013	440	418	340	310

Forsørgelsesstatus efter 10 mdr. i 2013	Socialpædagogerne	Funktionærerne og Servicefagene	EL-Faget	Business
Lønmodtager	3%	2%	4%	11%
Særlig uddannelsesydelse	35%	40%	24%	24%
Kontanthjælp	9%	14%	6%	0%
Sygedagpenge	0%	0%	3%	0%
Seniorjob	10%	4%	12%	5%
SU	13%	5%	8%	4%
Jobrotation	0%	0%	0%	0%
Efterløn	3%	1%	2%	18%
Dagpenge/genoptjent dagpengeret	0%	0%	0%	0%
Hverken ydelse eller lønindkomst	7%	18%	21%	21%
Ikke indplaceret	21%	15%	20%	18%
I alt faldet ud i 2013	288	284	277	209

Bilag B: Tidslinje for dagpengereformen

Tidslinje for dagpengereformen	
25. maj 2010	Genopretningsaftalen indgås. 2- 4.000 ledige forventes at miste dagpengene årligt
Primo 2011	AK-Samvirkes løbende opgørelser viser, at 2.400 ledige risikerer at miste dagpengeretten hver måned + en betydelig "indfasningspukkel"
3. oktober 2011	Dagpengestramningerne fastholdes i det nye regeringsgrundlag.
9. november 2011	I et samråd i beskæftigelsesudvalget siger ministeren, at der vil være et midlertidigt indfasningsproblem, så 7.000-12.000 ledige vil risikere at miste dagpengeretten i 2. halvår af 2012. Men niveauet vil ellers ligge på 2.000-4.000 pr. år i et "normalt" år
19. november 2011	Finanslovsaftalen for 2012 betød op til 26 ugers forlængelse for dem, der mistede dagpengeretten i 2. halvår af 2012
14. august 2012	DA hævder, at "kun" 4.800 ledige mister dagpengene i løbet af et år, og udnævner AK-Samvirke til mørkemænd
17. august 2012	Regeringen skønner, at mellem 9.000 og 16.000 ledige vil opbruge dagpengeretten, i løbet af 2013 – heraf 7.000-12.000 i første halvår.
31. august 2012	Akutaftale 1: Særlig indsats med akutsamtaler for "udfaldstruede" ledige
14. september 2012	I Radioavisen hævder Morten Østergaard, at "kun" 2.400 årligt vil miste dagpengeretten, og at AK-Samvirke fører skræmmekampagne
19. september 2012	Kraka vurderer, at ca. 16.000 ledige vil miste dagpengene i 2013. Heraf 8.000 pga. indfasningsreglerne
12. oktober 2012	Regeringen fastholder, at højst 9.000 – 16.000 vil miste dagpengene i hele 2013, og der henvises til, at DA skulle have sagt 4.000-5.000 og LO 5.000-10.000.
22. oktober 2012	LO kommer med en ny prognose, som skønner 14.000 – 20.000 i hele 2013.
24. oktober 2012	Akutaftale 2 om opslag af 12.500 akutjob præsenteres som "en hel og dækkende løsning"
11. november 2012	Finanslovsaftalen indeholder en midlertidig udvidelse af seniorjobordningen + særlig uddannelsesyddelse på kontanthjælpsniveau i op til et halvt år.
10. januar 2013	Regeringen opjusterer antallet af ledige, som mister dagpengene i første halvår af 2013, til 17.000-23.000 ledige (det blev 23.000)

20. maj 2013	Regeringen skønner nu 27.000-32.000 i hele 2013, og der indgås forlig med Enhedslisten om, at den særlige uddannelsesordning forlænges med et halvt år, så den gælder hele 2. halvår af 2013, og at der etableres en midlertidig arbejdsmarkedsydelse på op til 1¼ år fra 2014. Den aftrappes frem til 2016, så vi i andet halvår 2016 er fuldt ud tilbage ved en ren toårig dagpengeperiode med et helt års genoptjeningskrav.
12. februar 2014	AK-Samvirke opgørelse viser, at 33.900 har mistet deres dagpenge i hele 2013. AK-Samvirkes prognose for 2014 er, at ca. 14.000 vil miste miste deres dagpenget det næste års tid.

Dagpengemåneder:

En dagpengemåned falder af administrative årsager ikke som en kalendermåned. F.eks. udgør januar dagpengemåned ugerne 51-52 i 2012 og ugerne 1-3 2013.

I tabellen ses, hvordan de forskellige uger fordeler sig på dagpengemånederne.

Dagpengemåned	Uger som dagpengemåned udgør
November 2012	Uge 43-46
December 2012	Uge 47-50
Januar 2013	Uge 51-3
Februar 2013	Uge 4-7
Marts 2013	Uge 8-11
April 2013	Uge 12-16
Maj 2013	Uge 17-20
Juni 2013	Uge 21-25
Juli 2013	Uge 26-29
August 2013	Uge 30-33
September 2013	Uge 34-38
Oktober 2013	Uge 39-42
November 2013	Uge 43-46
December 2013	Uge 47-50
Januar 2014	Uge 51-3
Etc.	