

AK-Samvirke

Opbrugt ret til dagpenge og midlertidig arbejds- markedsydelse

Status til og med juli 2015

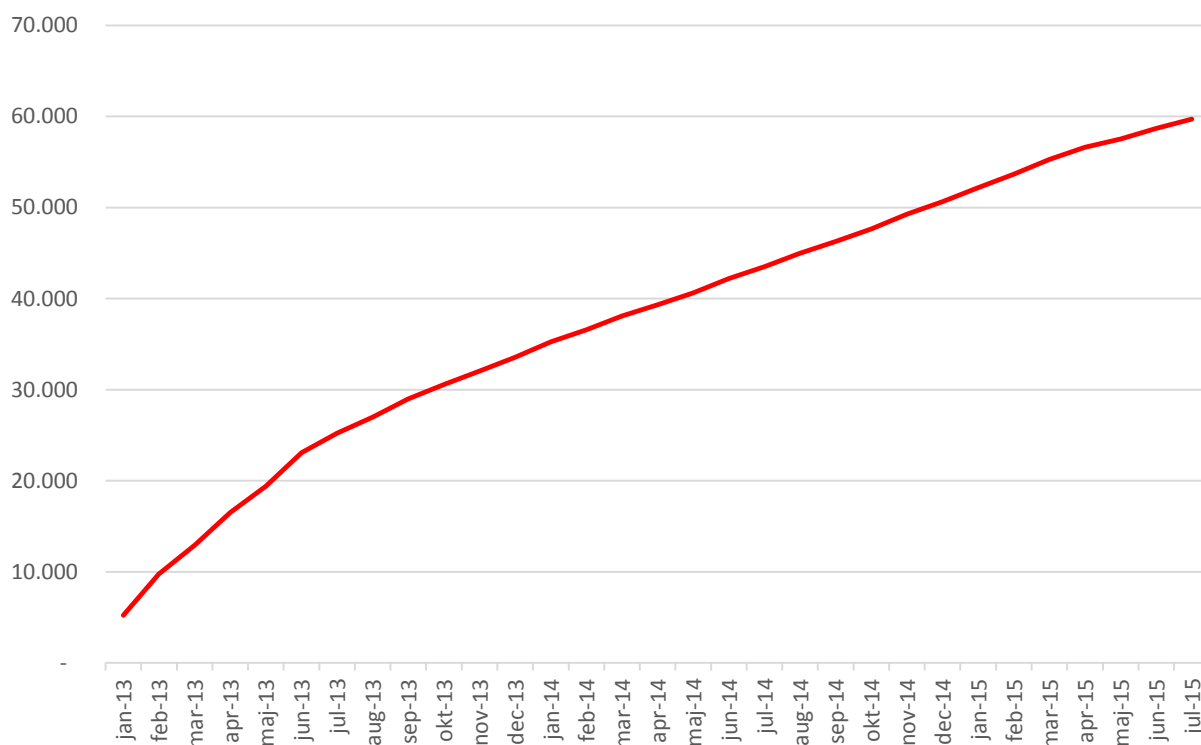
Sammenfatning

AK-Samvirke følger løbende udviklingen i hvor mange personer, der opbruger deres ret til dagpenge, såvel som hvor mange personer, der opbruger deres ret til den midlertidige arbejdsmarkedsydelse.

I dette notat fremgår det bl.a., at:

- Fra januar til juli 2015 har lidt over 9.000 personer mistet deres dagpengeret
- Siden januar 2013 har ca. 60.000 personer mistet deres dagpengeret
- Ca. 3.800 personer har i de første syv måneder af 2015 mistet retten til den midlertidige arbejdsmarkedsydelse
- Ca. 8.600 personer har siden januar 2014 mistet retten til den midlertidige arbejdsmarkedsydelse.

Figur 1: Akkumuleret antal personer der har mistet deres ret til dagpenge siden januar 2013



Opbrugt dagpengeret (bemærk ny metode)

De lilla søjler i Figur 2 viser hvor mange der har opbrugt deres dagpengeret hver dagpengemåned fra januar til juli 2015. Da nogle dagpengemåneder af tekniske årsager udgør 4 uger mens andre udgør 5 viser de orange søjler, hvor mange der har mistet deres dagpengeret pr. uge.

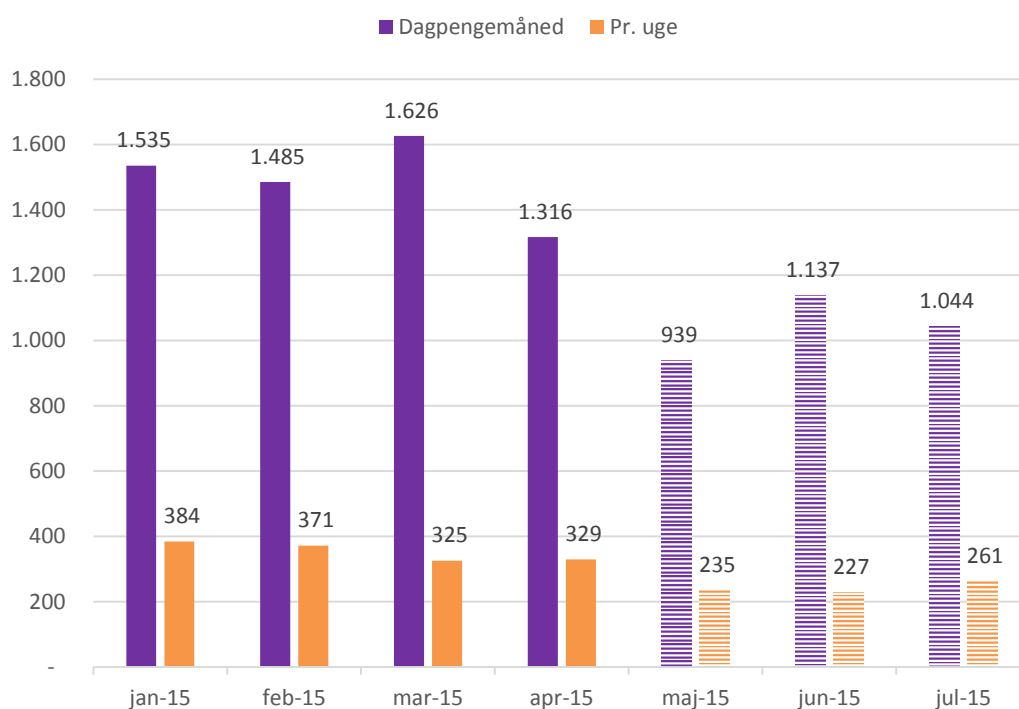
I de tidligere opgørelser har der udelukkende været brugt manuelle indberetninger fra a-kasserne til AK-Samvirke. Fordelen ved denne metode er, at tallene kan opgøres 2-3 måneder før beskæftigelsesministeriet kan. Omvendt kan det være en fordel at bruge beskæftigelsesministeriets tal bag ud i tiden, da de bl.a. grundet det senere datatræk er mere opdateret. Fx hvis nogen indberetter dagpengekort senere etc.

Derfor har vi i denne opgørelse valgt at bruge ministeriets seneste opdaterede tal, og efterfølgende tal for de måneder som AK-Samvirke har fået indberettet, men som ministeriet endnu ikke har kunne opgøre. Tallene fra indberetninger til AK-Samvirke fra a-kasserne er markeret med de stiplede linjer i søjlerne.

Fra januar til april 2015 lå ministeriets endelige opgørelse over de foreløbige indberetninger til AK-Samvirke. Og derfor vil tallene for maj til juni i denne opgørelse formentlig være noget højere når de bliver endeligt opgjørt af ministeriet.

Sammenlagt har lidt over 9.000 personer mistet deres ret til dagpenge fra januar 2015 til juli 2015.

Figur 2: Antal personer, der har opbrugt deres dagpengeret de første syv måneder af 2015



Opbrugt ret til midlertidig arbejdsmarkedsydelse

Opbruger man retten til dagpenge (eller særlig uddannelsesyndelse) fra 2014 og frem til 2016 har man mulighed for at modtage en midlertidig arbejdsmarkedsydelse. Ydelsesperioderne kan dog ikke være længere end de perioder, der er angivet i Tabel 1.

Personer, der opbrugte dagpengeretten i 1. halvår 2014, havde ret til den midlertidige arbejdsmarkedsydelse i op til 1¼ år. Dem der mister dagpengeretten i indeværende 2. halvår af 2015 kan få ½ år på den midlertidige arbejdsmarkedsydelse. Varigheden af den midlertidige arbejdsmarkedsydelse for personer, der opbruger dagpengeretten frem mod 2. halvår 2016, aftrappes således gradvist.

I sidste kolonne i Tabel 1 fremgår det, hvornår personerne begynder at kunne miste retten til den midlertidige arbejdsmarkedsydelse. Beskæftigelsesperioder mens man har ret til arbejdsmarkedsydelse udskyder tidspunktet, hvor ydelsen er opbrugt

Tabel 1: Periode for dagpenge, arbejdsmarkedsydelse og midlertidig kontantydelse

| Personer der opbruger deres dagpengeret i: | Dagpengeperiode, år: | Arbejdsmarkedsydelse*, år: | Ophør af arbejdsmarkedsydelse**: | Periode man derefter kan få ny midlertidig kontantydelse, år: |
|--|----------------------|----------------------------|----------------------------------|---|
| 1. Halvår 2013 | 2 | 1 ¾ | Fra okt-14 | 0 |
| 2. Halvår 2013 | 2 | 1 ½ | Fra jan-15 | 0 |
| 1. Halvår 2014 | 2 | 1 ¼ | Fra apr-15 | 0 |
| 2. Halvår 2014 | 2 | 1 | Fra jul-15 | 0 |
| 1. Halvår 2015 | 2 | ¾ | Fra okt-15 | ¼ |
| 2. Halvår 2015 | 2 | ½ | Fra jan-16 | ½ |
| 1. Halvår 2016 | 2 | ¼ | Fra apr-16 | ½ |
| 2. Halvår 2016 | 2 | 0 | - | ½ |
| 1. Halvår 2017 | 2 | 0 | - | ¼ |
| 2. halvår 2017 | 2 | 0 | - | 0 |

*inklusive evt. særlig uddannelsesyndelse

**beskæftigelsesperioder mens man har ret til arbejdsmarkedsydelse udskyder tidspunktet, hvor ydelsen er opbrugt

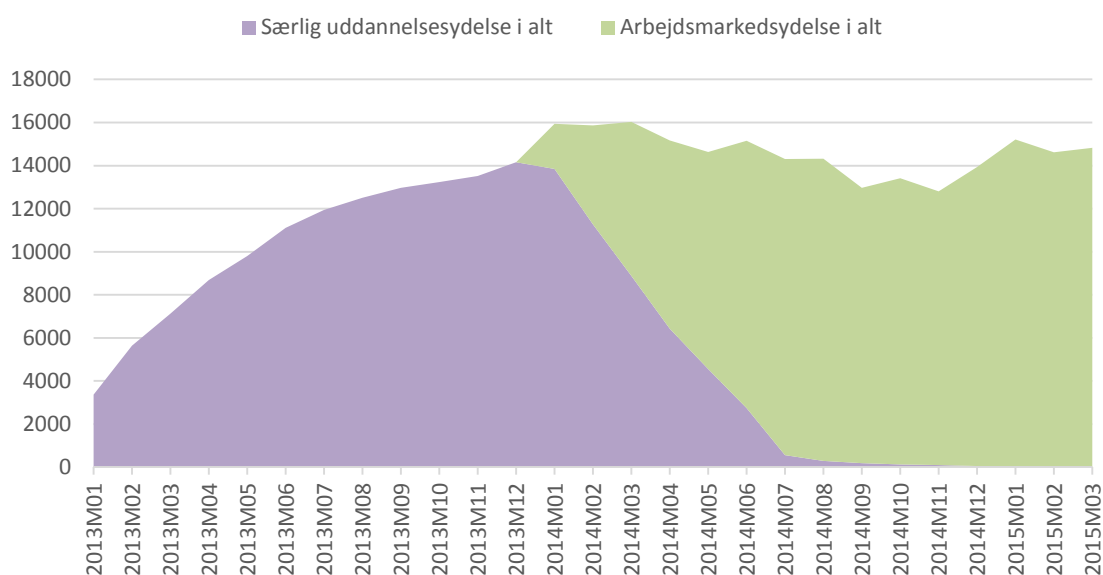
Den midlertidige arbejdsmarkedsydelse udgør 60 pct. af højeste dagpengesats for ikke-forsørgere og 80 pct. for forsørgere. Ydelsen er uafhængig af ens ægtefælles indkomst og familiens samlede formue.

| Maxsatser: | |
|---|-------------------------------|
| Dagpengesats: | 17.918 kr. pr. måned før skat |
| Arbejdsmarkedsydelse for ikke forsørger: | 10.750 kr. pr. måned før skat |
| Arbejdsmarkedsydelse for forsørger: | 14.334 kr. pr. måned før skat |

Antallet af personer der er på den midlertidige arbejdsmarkedsydelse er sidst opdateret til og med marts 2015 på Danmarks Statistik. Som man kan se i Figur 3 blev den særlige uddannelsesydelse udfaset i 2014¹ og afløst af den midlertidige arbejdsmarkedsydelse.

De 14.800 personer der var på den midlertidige arbejdsmarkedsydelse i marts 2015 ville alle i løbet af 2015 kunne opbruge deres ret til den midlertidige arbejdsmarkedsydelse, hvis de ikke når at finde et job.

Figur 3: Antal personer på særlig uddannelsesydelse og den midlertidige arbejdsmarkedsydelse

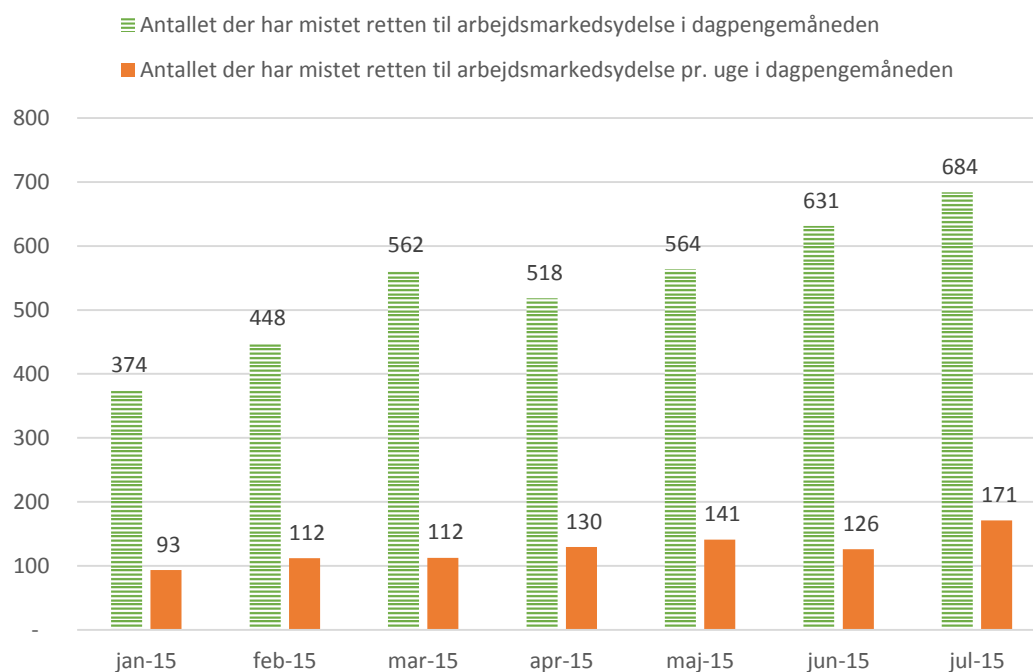


¹ Den særlige uddannelsesydelse kunne man tildeles op til ét år, hvis man mistede dagpengere retten i 2013.

I Figur 4 viser de grønne søjler, hvor mange der hver dagpengemåned har mistet retten til den midlertidige arbejdsmarkedsydelse. Da nogle dagpengemåneder er 4 uger og andre 5 uger er der i de orange søjler vist, hvor mange personer, der pr. uge har mistet deres ret til arbejdsmarkedsydelse i månederne januar til juli 2015.

Knap 3.800 personer har i de første syv måneder af 2015 mistet retten til den midlertidige arbejdsmarkedsydelse. Ca. 8.600 personer har siden januar 2014 mistet deres ret til den midlertidige arbejdsmarkedsydelse.

Antal personer, der har mistet retten til den midlertidige arbejdsmarkedsydelse



Forsørgelsesstatus

Styrelsen for Arbejdsmarked og Rekruttering (STAR) har opgjort forsørgelsesstatus for dem, der har mistet dagpengeretten siden januar 2013.

Den seneste opgørelse er fra april 2015. Den viser et øjebliksbillede opgjort på et bestemt tidspunkt.

STAR's opgørelse er imidlertid forbundet med en betydelig usikkerhed. Det skyldes, at forsørgelsesstatus kun følges op til 15 måneder efter, at den ledige har mistet dagpengeretten. Det betyder fx, at en person, der har mistet dagpengeretten i august 2013 får "fastfrosset" sin forsørgelsesstatus i oktober 2014 (15 måneder efter).

Hvis fx status dengang i oktober 2014 var arbejdsmarkedsydelse vil denne status fremgå af STAR's aktuelle opgørelse.

Men personen kan have fundet et arbejde siden, eller fx have opbrugt retten til arbejdsmarkedsydelse og stå uden arbejde og helt uden forsørgelse. Og det vil ikke fremgå af statistikken, da den netop ikke følger folk i mere end 15 måneder.

Endvidere betyder det forhold, at der er tale om øjebliksbilleder, at personer, der i april 2015 var i beskæftigelse, kan være blevet ledige igen fra en midlertidig ansættelse. Og tilsvarende kan personer, der dengang var ledige med eller uden ydelse, være kommet i job.

AK-Samvirke vurderer, at der reelt er lidt flere, end tabellen viser, der er i fast eller midlertidig beskæftigelse,- og væsentligt flere der står helt uden indkomst eller forsørgelse.

Forsørgelsesstatus efter opbrugt dagpengeret

| | Mistede dp-ret fra januar 2013 til april 2015 | |
|----------------------------------|---|--------|
| I alt | 56.607 | 100,0% |
| Lønmodtager | 15.854 | 28,0% |
| Særlig uddannelsesydelse | 140 | 0,2% |
| Arbejdsmarkedsydelse | 12.503 | 22,1% |
| Kontanthjælp | 6.764 | 11,9% |
| Sygedagpenge | 2.906 | 5,1% |
| Barsel | 423 | 0,7% |
| Seniorjob | 2.692 | 4,8% |
| SU | 1.905 | 3,4% |
| Jobrotation | 395 | 0,7% |
| Efterløn mm | 2.460 | 4,3% |
| Folkepension | 924 | 1,6% |
| Dagpenge/genoptjent dagpengeret | 3.501 | 6,2% |
| Udvandret | 503 | 0,9% |
| Hverken ydelse eller lønindkomst | 5.613 | 9,9% |
| Rest | 24 | 0,0% |

Kilde: Jobindsats.dk/STAR

| Tidslinje for dagpengereformen | |
|---------------------------------------|--|
| 25. maj 2010 | Genopretningsaftalen indgås. 2- 4.000 ledige forventes at miste dagpengene årligt |
| Primo 2011 | AK-Samvirkes løbende opgørelser viser, at 2.400 ledige risikerer at miste dagpengereetten hver måned + en betydelig "indfasningspukkel" |
| 3. oktober 2011 | Dagpengestramningerne fastholdes i det nye regeringsgrundlag. |
| 9. november 2011 | I et samråd i beskæftigelsesudvalget siger ministeren, at der vil være et midlertidigt indfasningsproblem, så 7.000-12.000 ledige vil risikere at miste dagpengereetten i 2. halvår af 2012. Men niveauet vil ellers ligge på 2.000-4.000 pr. år i et "normalt" år |
| 19. november 2011 | Finanslovsaftalen for 2012 betød op til 26 ugers forlængelse for dem, der mistede dagpengereetten i 2. halvår af 2012 |
| 14. august 2012 | DA hævder, at "kun" 4.800 ledige mister dagpengene i løbet af et år, og udnævner AK-Samvirke til mørkemænd |
| 17. august 2012 | Regeringen skønner, at mellem 9.000 og 16.000 ledige vil opbruge dagpengereetten, i løbet af 2013 – heraf 7.000-12.000 i første halvår. |
| 12. september | Morten Østergaard hævder i radioavisen at "kun" 2.400 vil miste dagpengereetten og at AK-Samvirke turnerer med dommedagsprofetier. |
| 31. august 2012 | Akutaftale 1: Særlig indsats med akutsamtaler for "udfaldstruede" ledige |
| 19. september 2012 | Kraka vurderer, at ca. 16.000 ledige vil miste dagpengene i 2013. Heraf 8.000 pga. indfasningsreglerne |
| 12. oktober 2012 | Regeringen fastholder, at højst 9.000 – 16.000 vil miste dagpengene i hele 2013, og der henvises til, at DA skulle have sagt 4.000-5.000 og LO 5.000-10.000. |
| 22. oktober 2012 | LO kommer med en ny prognose, som skønner 14.000 – 20.000 i hele 2013. |
| 24. oktober 2012 | Akutaftale 2 om opslag af 12.500 akutjob præsenteres som "en hel og dækkende løsning" |
| 11. november 2012 | Finanslovsaftalen indeholder en midlertidig udvidelse af seniorjobordningen + særlig uddannelsesydselse på kontanthjælpsniveau i op til et halvt år. |

| | |
|--------------------------|---|
| 10. januar 2013 | Regeringen opjusterer antallet af ledige, som mister dagpengene i første halvår af 2013, til 17.000-23.000 ledige (det blev 23.000) |
| 20. maj 2013 | Regeringen skønner nu 27.000-32.000 i hele 2013, og der indgås forlig med Enhedslisten om, at den særlige uddannelsesordning forlænges med et halvt år, så den gælder hele 2. halvår af 2013, og at der etableres en midlertidig arbejdsmarkedsydelse på op til 1¼ år fra 2014. Den aftrappes frem til 2016, så vi i andet halvår 2016 er fuldt ud tilbage ved en ren toårig dagpengeperiode med et helt års genoptjeningskrav. |
| 12. februar 2014 | AK-Samvirke opgørelse viser, at 33.900 har mistet deres dagpenge i hele 2013. |
| 13. november 2014 | Regeringen indgår aftale med SF og Enhedslisten om finansloven for 2015, hvori der er en aftale om en midlertidig kontantydelse. Kontantydelsen er målrettet personer, der opbruger retten til dagpenge og midlertidig arbejdsmarkedsydelse i 2015-2017, og som har fået afslag på fuld kontanthjælp, uddannelseshjælp og anden offentlig forsørgelse. Ydelsen kan man maksimalt få i op til ½ år. |
| 12. februar 2015 | En ny opgørelse fra AK-Samvirke viser, at 16.700 ledige mistede dagpengere retten i 2014. I 2013 var det 33.900 ledige, der mistede dagpengene. Næsten 51.000 ledige har dermed mistet dagpengene fra januar 2013 til ultimo 2014. |
| 2. september 2015 | AK-Samvirke opgør at lidt over 9.000 personer har mistet deres dagpengere i de første syv måneder af 2015. Ca. 60.000 personer har mistet deres ret til dagpenge fra januar 2013 til juli 2015. |