

AK-Samvirke

30.700 har mistet deres dagpengeret i de første ti måneder af 2013

Status og prognose

Indhold

100 danskere har mistet deres dagpengeret om dagen i 2013	3
Så mange har mistet deres dagpengeret	4
Hvor mange har mistet deres dagpengeret i de enkelte a-kasser?	6
Hvor mange vil miste dagpengeretten fremover?	7
Konsekvenserne af at miste dagpengeretten.....	8

100 danskere har mistet deres dagpengeret om dagen i 2013

I de første 10 dagpengemåneder af 2013 har 30.700 mistet deres dagpengeret. Det svarer til ca. 100 personer pr. dag.

I hele 2013 vurderer AK-Samvirke, at i alt 33-34.000 personer vil miste deres dagpengeret.

Det er mere end, hvad alle tidligere prognoser har estimeret. Da man præsenterede dagpengefóringelserne i genopretningspakken, var prognosen og forudsætningen, at det ville medfóre, at 2-4.000 ville miste deres dagpengeret om áret.

Desværre viser virkeligheden, at det blev 10 gange være.

I dette notat fremgår status for, hvor mange der har mistet dagpengeretten i alt og fordelt på a-kasser. Derudover fremgår AK-Samvirkes prognose for, hvor mange der fremadrettet er i farezonen for at miste deres dagpengeret.

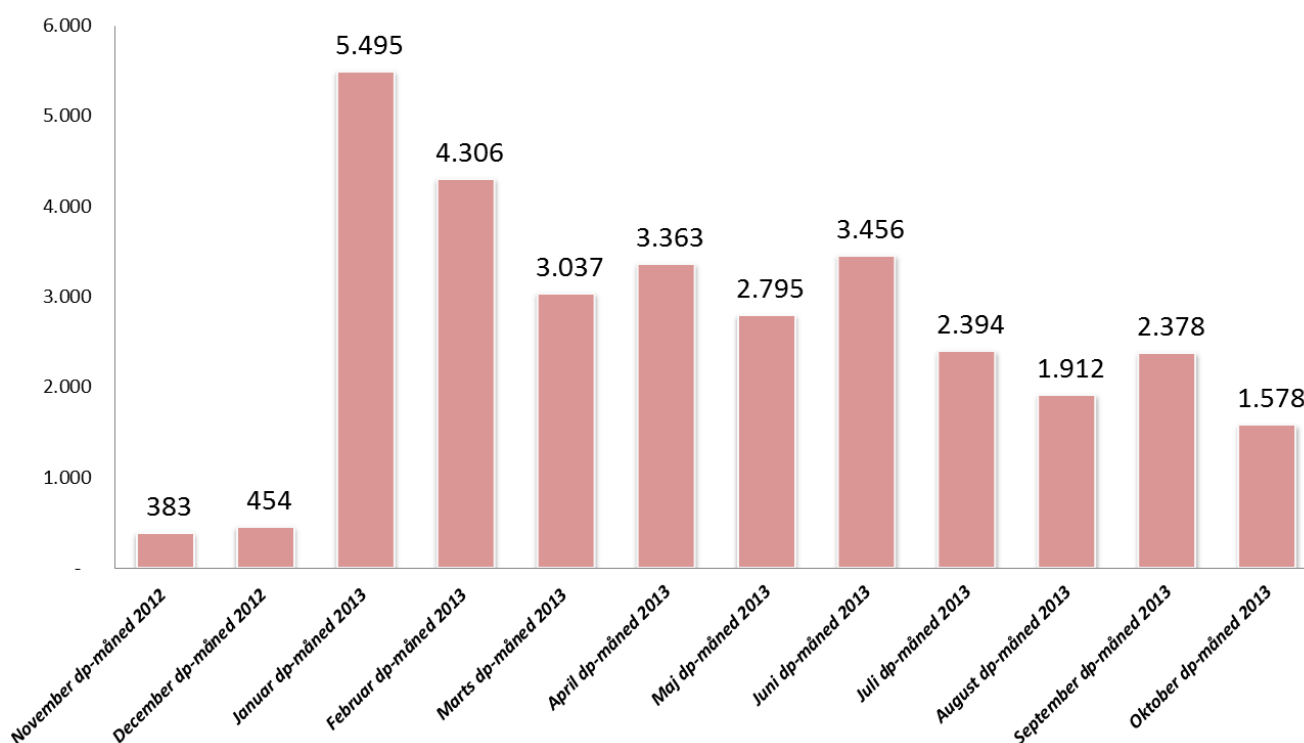
Så mange har mistet deres dagpengeret

A-kasserne indberetter hver måned til AK-Samvirke, hvor mange af deres medlemmer, der har mistet deres dagpengeret.

I Figur 1 ses udviklingen i dagpengemånederne fra november 2012 til oktober 2013. I oktober mistede knap 1.600 deres dagpengeret. I alt har lidt over 30.700 har mistet deres dagpengeret i de første ti dagpengemåneder af 2013. Oktober dagpengemåned sluttede den 20. oktober.

På grund af indfasningen af den forkortede dagpengeperiode, er det først fra 1. januar 2013, at rigtig mange mister deres dagpengeret, hvilket fremgår af figuren. Specielt i de første seks måneder er der som forventeligt særligt mange, der har mistet deres dagpengeret. Det skyldes den hårde måde, reformens stramninger bliver indfaset på.

Figur 1: Antal der har mistet dagpengereften pr. måned

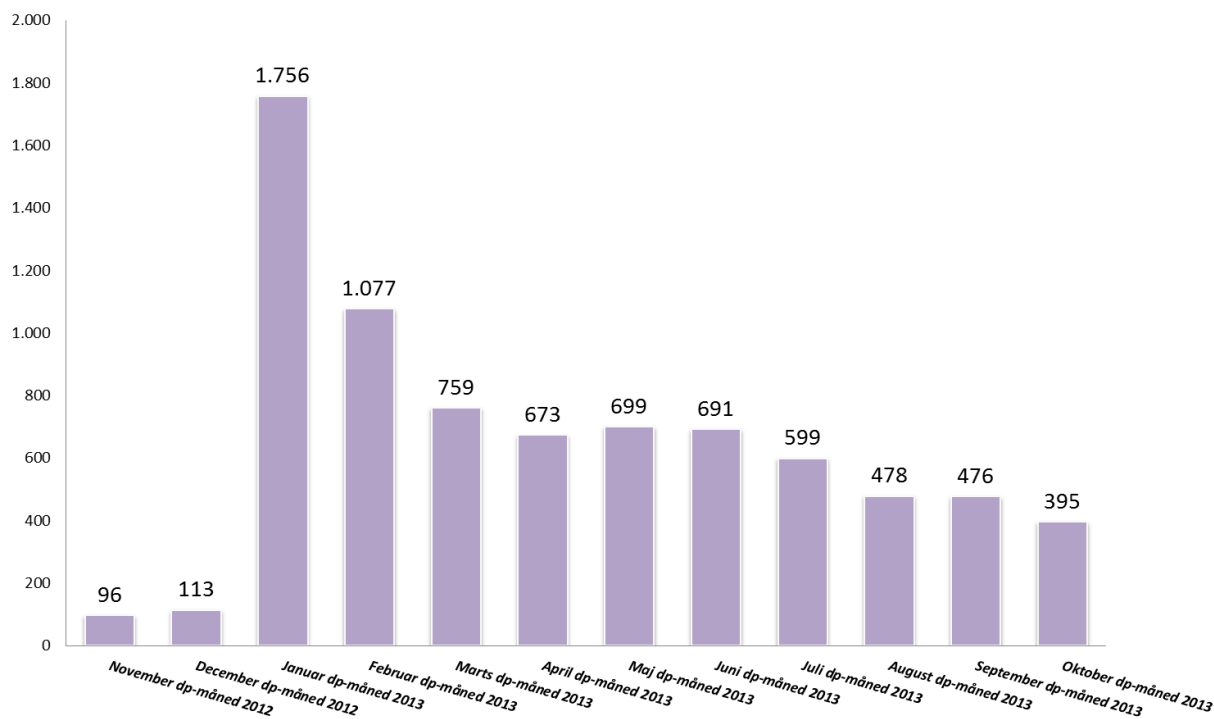


Noter: November uge: 43-46, december uge: 47-50, januar uge: 51-3, februar uge: 4-7, marts: uge 8-11, april: uge 12-16, maj: uge 17-20, juni: uge 21-25, juli: uge 26-29., august : uge 30-33., september: uge 34-38., oktober, : uge 39.42.

Kilde: AK-Samvirke

Af tekniske årsager udgør nogle dagpengemåneder fire uger, mens andre udgør fem uger. Det forklarer, hvorfor antallet ikke er jævnt faldende i løbet af året. For at udligne denne forskel viser Figur 2, hvor mange der har mistet deres dagpengeret *pr. uge* i de forskellige dagpengemåneder.

Figur 2: Antal der har mistet dagpengeretten pr. uge



Noter: * Januar dagpengemåned udgør uge: 51-03. Tallet for januar i denne figur er kun baseret på udfald i uge 01-03 i 2013.

Kilde: AK-Samvirke

Hvor mange har mistet deres dagpengeret i de enkelte a-kasser?

I Tabel 1 kolonne B fremgår, hvor mange der har mistet deres dagpengeret fordelt på a-kasser i de første ti måneder af 2013.

I kolonne C fremgår a-kassens andel af alle, der har mistet deres dagpengeret i de pågældende ti måneder.

I Kolonne E fremgår a-kassens andel af alle dagpengeforsikrede.

3Fs A-kasse er en af de a-kasser, hvor medlemmerne er hårdest ramt. Knap 27 pct., af dem der har mistet dagpengere i første ti måneder af 2013, er fra 3Fs A-kasse. Dette er til trods for, at deres medlemstal kun udgør 11,9 pct. af alle de dagpengeforsikrede.

Tabel 1

	Antal der har mistet deres dagpengeret fra januar til oktober 2013	A-kassens andel af alle der har mistet dagpengere i perioden	Antal dagpengeforsikrede medlemmer (september 2013)	A-kassens andel af alle dagpengeforsikrede
Kolonne A	Kolonne B	Kolonne C	Kolonne D	Kolonne E
Faglig Fælles A-kasse (3F)	8.248	26,9%	253.934	11,9%
Kristelig A-kasse	3.888	12,7%	184.198	8,6%
HKs A-kasse	3.091	10,1%	213.477	10,0%
Fag og Arbejde (FOA)	1.765	5,7%	160.378	7,5%
Metalarbejdere	1.446	4,7%	77.742	3,6%
FTF-A	1.401	4,6%	129.256	6,1%
Akademikernes	1.429	4,7%	179.701	8,4%
Magistre (MA)	859	2,8%	60.867	2,9%
Min akasse	520	1,7%	43.962	2,1%
Teknikere	658	2,1%	25.837	1,2%
Fødevareforbundet (NNF)	488	1,6%	19.420	0,9%
AJKS	514	1,7%	21.635	1,0%
Økonomer (CA)	408	1,3%	46.835	2,2%
DANA	547	1,8%	30.100	1,4%
Ledere	588	1,9%	95.984	4,5%
Lærere (DLF-A)	410	1,3%	73.207	3,4%
Frie Funktionærer (FFA)	303	1,0%	25.391	1,2%
BUPL-A	378	1,2%	58.485	2,7%
El-faget	246	0,8%	21.011	1,0%
Funktionærer og Servicefag	266	0,9%	19.675	0,9%
Byggefagenes A-kasse	273	0,9%	17.602	0,8%
Business	184	0,6%	25.421	1,2%
Socialpædagoger (SLA)	262	0,9%	35.019	1,6%
DSA	**		86.381	4,0%
Det Faglige Hus A-kasse	1.237	4,0%	81.825	3,8%
ASE	*		147.651	6,9%
I alt (m. opskrivning)	30.715	100,0%	2.134.994	100,0%

Kilde: Indberetninger fra a-kasserne til AK-Samvirke samt Danmarks Statistik

* Der foreligger ikke en opgørelse for denne a-kasse. Den er i stedet indregnet i det samlede tal med den andel de udgør af udsendte akutbreve.

**Tallene er ikke opdateret for oktober

Hvor mange vil miste dagpengere retten fremover?

Prognose

Figur 3 viser, hvor mange der **har** mistet deres dagpenget pr. måned. Det er de lilla "bolde".

De røde søjler viser, hvor mange af dem der har mistet dagpengere retten, som har mistet den på den rene 2-årsgrænse. Afstanden mellem de "lilla bolde" og de røde søjler er de ledige, som på grund af indfasningsreglerne har kunnet miste dagpengere retten efter 2-4 års ledighed.

De sorte søjler er en prognose for, hvor mange ledige der vil ramme toårsgrænsen det kommende år. Prognosen er udregnet ved at se på, hvor mange ledige der ramte to års ledighed de sidste tre opgjorte måneder (som et glidende gennemsnit) og sætte dette antal i forhold, til hvor mange ledige der ramte ét års ledighed de samme tre måneder *året før*.

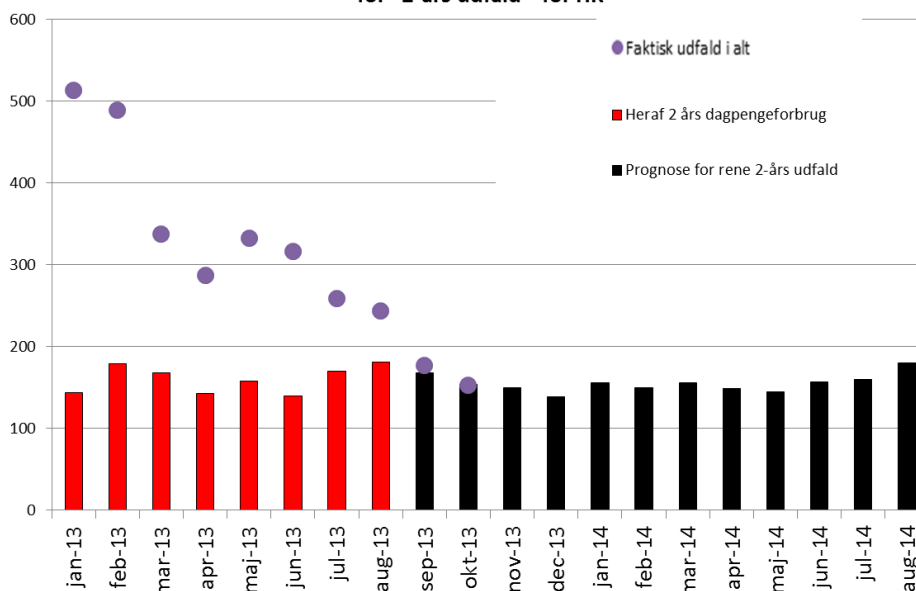
Dette forholdstal er herefter ganget med de sidste 12 måneders kendte tal for, hvor mange ledige der har ramt ét års ledighed. Det er disse udregninger, der ligger til grund for prognosen.

Og prognosen viser, at ca. 1.200 ledige sandsynligvis vil overskride toårsgrænsen pr. måned fra september 2013 og 12 mdr. frem. Det svarer til 14-15.000 på årsplan.

I de sidste måneder af 2013 skal tillægges personer, der falder for den gamle 4-årsgrænse.

På den baggrund vurderer AK-Samvirke, at i alt 33-34.000 personer vil miste deres dagpenget i hele 2013.

Figur 3: Antal personer der har opbrugt deres dagpenget i alt og prognose for "2-års udfald" for HK



Note: Opgørelsen er omregnet fra dagpengemåneder til kalendermåneder.

Konsekvenserne af at miste dagpengeretten

At man mister dagpengeretten, er ikke for alle ensbetydende med, at man helt mister forsørgelsesgrundlaget. Nogle af de ældre aldersgrupper har ret til seniorjob. Andre vil kunne modtage kontanthjælp. De fleste, der ikke har ret til kontanthjælp eller seniorjob, vil i 2013 kunne modtage den særlige uddannelsesydelse og andre vil fra 2014 kunne modtage den ny arbejdsmarkedsydelse i en kortere periode. Det anslås, at ca. 500 personer pr. måned i første halvår af 2013 ikke er omfattet af ret til særlig uddannelsesydelse eller den ny arbejdsmarkedsydelse, fordi de har modtaget dagpenge i fire år.

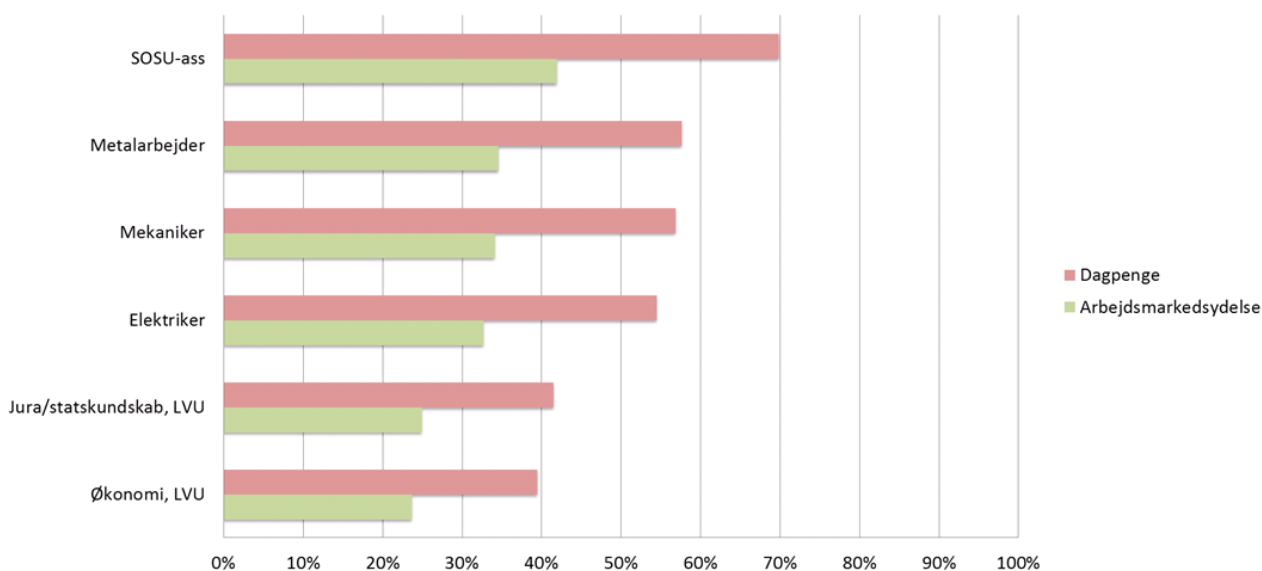
De nye midlertidige ydelser er blevet kritiseret for, at de mindsker tilskyndelsen til at finde arbejde. I Figur 2 kan man se kompensationsgraden ved dagpenge og ved den ny arbejdsmarkedsydelse i forhold til tidligere løn fordelt på forskellige faggrupper.

Som det fremgår, er det en myte, at det ikke kan betale sig at arbejde, når man modtager dagpenge eller de nye midlertidige ydelser.

Af figuren fremgår det eksempelvis, at en økonom og en SOSU-assistent får henholdsvis knap 40 pct. og 70 pct. af den tidligere indkomst i kompensation ved dagpenge. Kommer de på den ny arbejdsmarkedsydelse er kompensationen kun på knap 25 pct. for økonomen og lidt over 40 pct. for SOSU-assistenten. Dagpenge og især den ny arbejdsmarkedsydelse, giver altså et betydeligt indkomsttab i forhold til tidligere løn.

Figur 4

**Kompensationsgrader for dagpenge og den ny arbejdsmarkedsydelse på 60 pct. sats
- medianløn fordelt på fag**



Kilde: AK-Samvirke

Bilag A:

Faktaboks om de forringede dagpengeregler:

Nye regler forkorter dagpengeperioden

De nye dagpengeregler blev vedtaget i 2010 og skulle være fuldt ud implementeret den 2. juli 2012. Ændringerne betyder, at dagpengeperioden forkortes fra 4 til 2 år, samtidig med at arbejdskravet for at få en ny (nu toårig) dagpengeperiode bliver fordoblet.

I finanslovsaftalen for 2012 blev det aftalt, at forlænge dagpengeperioden med op til et halvt år for alle forsikrede ledige, der opbrugte dagpengeretten i 2. halvår 2012. Den midlertidige forlængelse omfattede også de ledige, der er blevet ledige efter 1. juli 2010¹.

At forlængelsesmuligheden kun var "op til" et halvt år skyldes, at summen af den hidtidige ledighed på dagpenge og forlængelse, ikke kan overstige 4 år. Det betyder, at alle, der mistede dagpengene i dette halvår, har fået dagpenge i 4 år.

¹ Aftale mellem regeringen og Enhedslisten om: Bedre vilkår for ledige (19. november 2011)

Bilag B:

Dagpengemåneder:

En dagpengemåned falder af administrative årsager ikke som en kalendermåned. F.eks. udgør januar dagpengemåned ugerne 51-52 i 2012 og ugerne 1-3 2013.

I tabellen ses, hvordan de forskellige uger fordeler sig på dagpengemånederne.

Dagpengemåned	Uger som dagpengemåneden udgør
November 2012	Uge 43-46
December 2012	Uge 47-50
Januar 2013	Uge 51-3
Februar 2013	Uge 4-7
Marts 2013	Uge 8-11
April 2013	Uge 12-16
Maj 2013	Uge 17-20
Juni 2013	Uge 21-25
Juli 2013	Uge 26-29
August 2013	Uge 30-33
September 2013	Uge 34-38
Oktober 2013	Uge 39-42
November 2013	Uge 43-46
December 2013	Uge 47-50
Januar 2014	Uge 51-3
Etc.	