

Ca. 19.200 mistede deres dagpengeret i de første fem måneder af 2013

A-kasserne indberetter hver måned til AK-Samvirke, hvor mange af deres medlemmer, der mister deres dagpengeret.

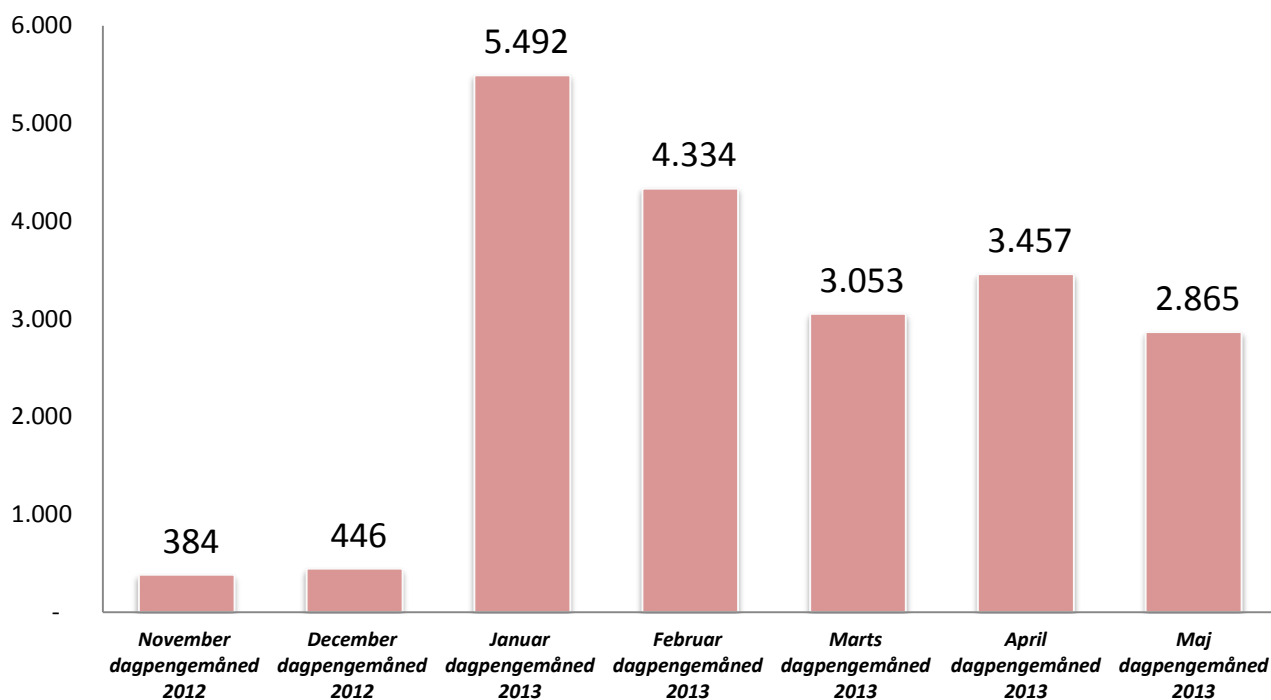
I Figur 1 ses hvor mange der mistede deres dagpengeret i dagpengemånederne fra november 2012 til maj 2013.

I maj 2013 mistede ca. 2.900 personer deres dagpengeret. Sammenlagt har ca. 19.200 mistet deres dagpengeret i de første fem dagpengemåneder af 2013. Maj dagpengemåned slutter den 19. maj. Da der er 6 uger tilbage af første halvår, tyder alt således på, at der samlet vil være over 23.000, der mister dagpenge retten før 1. juli 2013.

Januar og april dagpengemåned udgør fem uger, mens de restende dagpengemåneder udgør fire uger.

På grund af indfasningen af den forkortede dagpengeperiode, er det først fra 1. januar 2013, at rigtigt mange mister deres dagpengeret, hvilket fremgår af figuren.

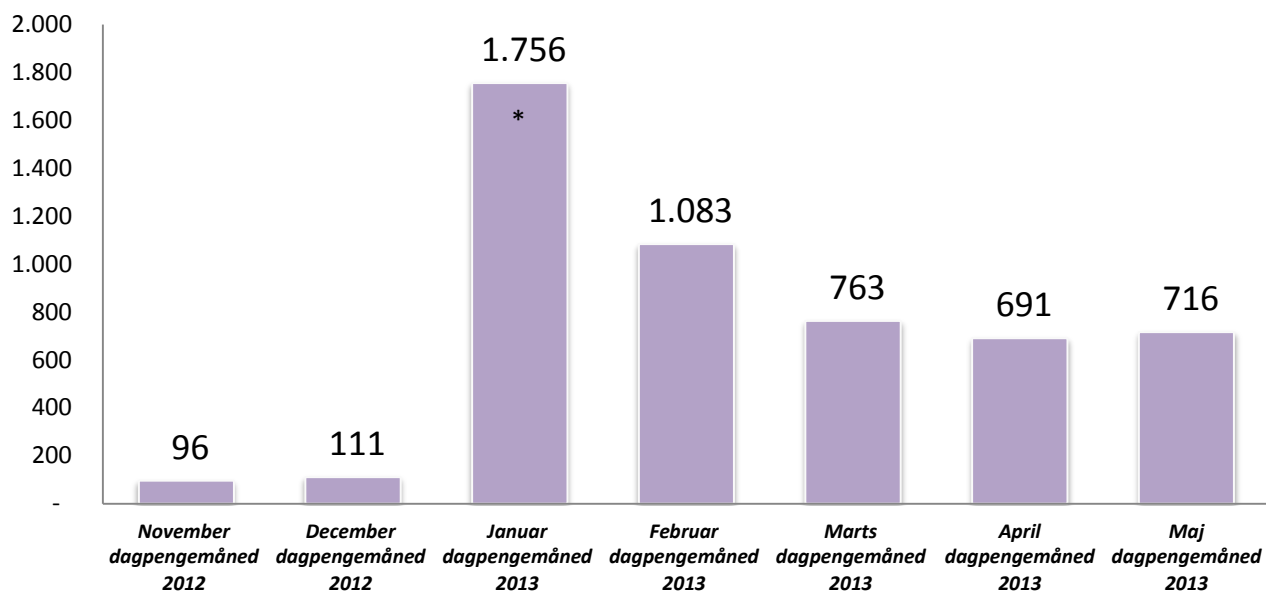
Figur 1: Antal der har mistet dagpengere retten pr. måned



Noter: November uge: 43-46, december uge: 47-50, januar uge: 51-3, februar uge: 4-7, marts: uge 8-11, april: uge 12-16, maj: uge 17-20.
Kilde: AK-Samvirke

Figur 2 viser, hvor mange der mistede deres dagpengere pr. uge i de forskellige dagpengemåneder. Januar måned i figuren er baseret på de første tre uger af januar. Januar dagpengemåned udgør også uge 51 og 52 i 2012. Men da ingen kunne falde for den nye dagpengereform i disse to uger er der korrigeret for dem i figuren.

Figur 2: Antal der har mistet dagpengere retten pr. uge



Noter: * Januar dagpengemåned udgør uge: 51-03. Tallet for januar i denne figur er kun baseret på udfald i uge 01-03 i 2013.

Kilde: AK-Samvirke

I Tabel 1 kolonne B, C, D, E og F fremgår, hvor mange der har mistet deres dagpengeret fordelt på a-kasser i henholdsvis januar, februar, marts, april og maj 2013. Det samlede tal for de fem dagpengemåneder fremgår af kolonne G.

I kolonne H fremgår a-kassens andel af alle, der har mistet deres dagpengeret i de pågældende fem måneder. I Kolonne I fremgår a-kassens andel af alle dagpengeforsikrede.

Tabel 1

Kolonne A	Antal der mistede deres dagpengeret						Andele	
	jan-13	feb-13	mar-13	apr-13	maj-13	I alt fra januar til og med maj 2013	A-kassens andel af alle der har mistet dagpengeretten i perioden	A-kassens andel af alle dagpengefor sikrede
Kolonne A	Kolonne B	Kolonne C	Kolonne D	Kolonne E	Kolonne F	Kolonne G	Kolonne H	Kolonne I
Faglig Fælles a-kasse (3F)	1.714	1.368	892	792	652	5.418	28,2%	12,5%
Kristelig a-kasse	738	472	337	473	374	2.394	12,5%	8,8%
Handels- og Kontorfunktionærer (HK)	515	452	312	432	422	2.133	11,1%	10,1%
Fag og Arbejde (FOA)	230	211	156	205	146	948	4,9%	7,4%
Metalarbejdere	188	186	132	110	80	696	3,6%	3,7%
Funktionærer og Tjenestemænd (FTF-A)	137	157	125	138	138	695	3,6%	6,0%
Akademikere (AAK)	181	94	78	88	59	500	2,6%	4,6%
Magistre (MA)	146	103	98	81	60	488	2,5%	2,7%
Ingeniører (IAK)	120	91	51	54	39	355	1,8%	3,6%
Min akasse	115	83	49	70	38	355	1,8%	2,0%
Teknikere	144	87	64	57	47	399	2,1%	1,2%
Fødevarerforbundet (NNF)	73	76	41	70	41	301	1,6%	0,9%
Journalistik, Kommunikation og Sprog	87	71	54	51	48	311	1,6%	1,0%
Økonomer (CA)	105	59	23	41	35	263	1,4%	2,1%
DANA	101	45	46	44	46	282	1,5%	1,5%
Ledere	82	57	96	114	124	473	2,5%	4,5%
Lærere (DLF-A)	54	54	29	44	36	217	1,1%	3,4%
Frie Funktionærer (FFA)	50	45	33	40	30	198	1,0%	1,2%
Børne- og Ungdomspædagoger (BUPL-A)	47	45	40	39	34	205	1,1%	2,7%
EI-faget	50	28	21	28	14	141	0,7%	1,0%
Funktionærer og Servicefag	47	30	34	31	32	174	0,9%	0,9%
Byggefagenes a-kasse	40	25	27	47	31	170	0,9%	0,8%
Business	41	16	20	20	16	113	0,6%	1,2%
Socialpædagoger (SLA)	27	26	20	30	29	132	0,7%	1,6%
Danske Sundhedsorganisationer (DSA)	19	11	7	14	9	60	0,3%	4,0%
Det Faglige Hus A-kasse	223	193	100	159	122	797	4,2%	3,8%
ASE	*	*	*	*	*	*	*	6,7%
I alt med opskrivning	5.492	4.334	3.053	3.457	2.865	19.202		
<i>Antal uger i dp-perioden</i>	5	4	4	5	4			

Kilde: Indberetninger fra a-kasserne til AK-Samvirke samt Danmarks Statistik

*Der foreligger ikke en opgørelse for denne a-kasse. Den er i stedet indregnet i det samlede tal med den andel de udgør af udsendte akutbreve.

Konsekvenserne af at miste dagpengeretten

At man mister dagpengeretten er ikke for alle ensbetydende med, at man helt mister forsørgelsesgrundlaget. Nogle af de ældre aldersgrupper har ret til seniorjob. Andre vil kunne modtage kontanthjælp. Nogen vil i 2013 kunne modtage den særlige uddannelsesydelse og andre vil fra 2014 kunne modtage den ny arbejdsmarkedsydelse i en kortere periode. Det anslås, at ca. 500 personer pr. måned ikke er omfattet af ret til særlig uddannelsesydelse eller den ny arbejdsmarkedsydelse, fordi de har modtaget dagpenge i fire år.

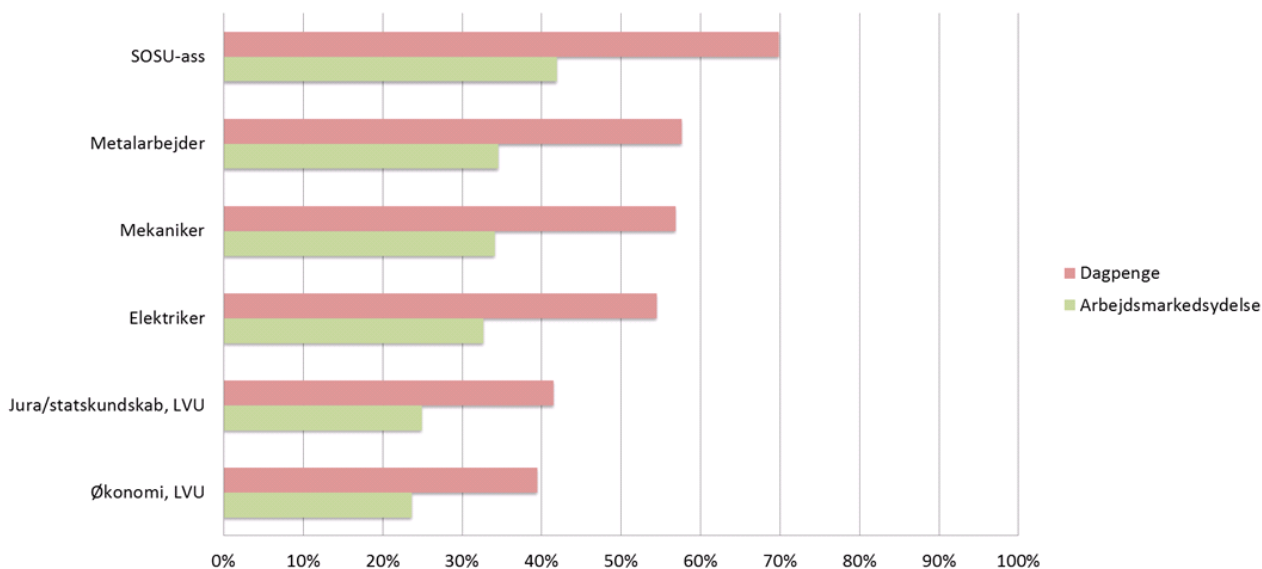
De nye midlertidige ydelser er blevet kritiseret for, at de mindsker tilskyndelsen til at finde arbejde. I Figur 3 kan man se kompensationsgraden ved dagpenge og ved den ny arbejdsmarkedsydelse i forhold til tidligere løn fordelt på forskellige faggrupper.

Som det fremgår er det en myte, at der ikke kan betale sig at arbejde, når man modtager dagpenge eller de nye midlertidige ydelser.

Af figuren fremgår det eksempelvis, at en økonom og en SOSU-assistent får henholdsvis knap 40 pct. og 70 pct. af den tidligere indkomst i kompensation ved dagpenge. Kommer de på den ny arbejdsmarkedsydelse er kompensationen kun på knap 25 pct. for økonomen og lidt over 40 pct. for SOSU-assistenten. Dagpenge og især den ny arbejdsmarkedsydelse giver altså et betydeligt indkomsttab i forhold til tidligere løn.

Figur 3

**Kompensationsgrader for dagpenge og den ny arbejdsmarkedsydelse på 60 pct. sats
- medianløn fordelt på fag**



Kilde: AK-Samvirke

Bilag A

Faktaboks om de forringede dagpengeregler:

Nye regler forkorter dagpengeperioden

De nye dagpengeregler blev vedtaget i 2010 og skulle være fuldt ud implementeret den 2. juli 2012. Ændringerne betyder, at dagpengeperioden forkortes fra 4 til 2 år, samtidig med at arbejdskravet for at få en ny (nu toårig) dagpengeperiode bliver fordoblet.

I finanslovsaftalen for 2012 blev det aftalt, at forlænge dagpengeperioden med op til et halvt år for alle forsikrede ledige, der opbrugte dagpengeretten i 2. halvår 2012. Den midlertidige forlængelse omfattede også de ledige, der er blevet ledige efter 1. juli 2010¹.

At forlængelsesmuligheden kun var "op til" et halvt år skyldes, at summen af den hidtidige ledighed på dagpenge og forlængelse, ikke kan overstige 4 år. Det betyder, at alle, der mistede dagpengene i dette halvår, har fået dagpenge i 4 år.

¹ Aftale mellem regeringen og Enhedslisten om: Bedre vilkår for ledige (19. november 2011)

Bilag B

Dagpengemåneder:

En dagpengemåned falder af administrative årsager ikke som en kalendermåned. F.eks. udgør januar dagpengemåned ugerne 51-52 i 2012 og ugerne 1-3 2013.

I tabellen ses hvordan de forskellige uger fordeler sig på dagpengemånederne.

Dagpengemåned	Uger som dagpengemåneden udgør
November 2012	Uge 43-46
December 2012	Uge 47-50
Januar 2013	Uge 51-3
Februar 2013	Uge 4-7
Marts 2013	Uge 8-11
April 2013	Uge 12-16
Maj 2013	Uge 17-20
Juni 2013	Uge 21-25
Juli 2013	Uge 26-29
August 2013	Uge 30-33
September 2013	Uge 34-38
Oktober 2013	Uge 39-42
November 2013	Uge 43-46
December 2013	Uge 47-50
Januar 2014	Uge 51-3
Etc.	