

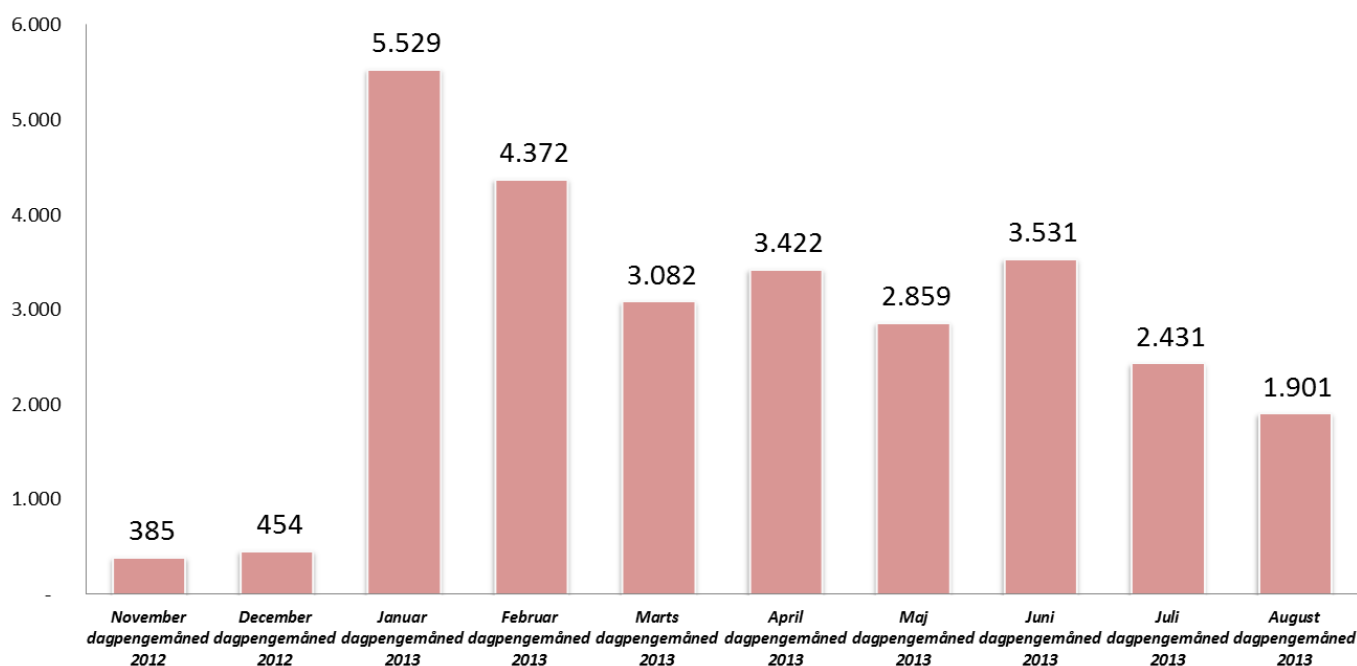
Over 27.100 har mistet deres dagpengeret i de første otte måneder af 2013

A-kasserne indberetter hver måned til AK-Samvirke, hvor mange af deres medlemmer, der mister deres dagpengeret.

I Figur 1 ses hvor mange der mistede deres dagpengeret i dagpengemånederne fra november 2012 til august 2013. I august måned mistede 1.900 deres dagpengeret. I alt har lidt over 27.100 har mistet deres dagpengeret i de første otte måneder af 2013.

På grund af indfasningen af den forkortede dagpengeperiode, er det først fra 1. januar 2013, at rigtig mange mister deres dagpengeret, hvilket fremgår af figuren. Specielt i de første seks måneder har det været forventeligt, at særligt mange ville miste deres dagpengeret. Det skyldes at en stor del af dem der var ledige i andet halvår af 2012 havde mulighed for, at få forlænget deres dagpengeret med op til 26 uger. Og fandt de ikke arbejde ville de altså miste dagpengeretten i første halvår af 2013.

Figur 1: Antal der har mistet dagpengeretten pr. måned

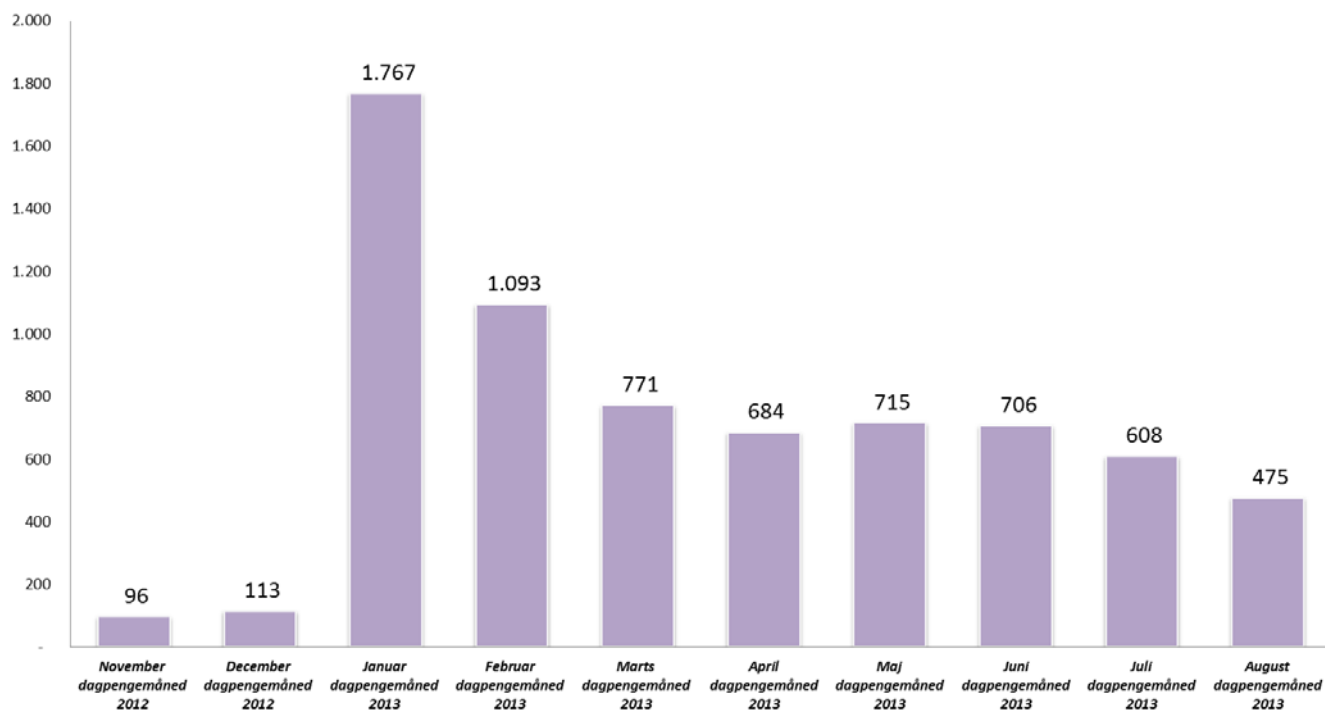


Noter: November uge: 43-46, december uge: 47-50, januar uge: 51-3, februar uge: 4-7, marts: uge 8-11, april: uge 12-16, maj: uge 17-20, juni: uge 21-25, juli: uge 26-29., august: uge 30-33.

Kilde: AK-Samvirke

Af tekniske årsager udgør nogle dagpengemåneder fire uger, mens andre udgør fem uger. Dette kan være en medvirkende årsag til nogle af de udsving, der er mellem månederne. For at udligne denne forskel viser Figur 2, hvor mange der har mistet deres dagpenget i de forskellige dagpengemåneder.

Figur 2: Antal der har mistet dagpenget pr. uge



Noter: * Januar dagpengemåned udgør uge: 51-03. Tallet for januar i denne figur er kun baseret på udfald i uge 01-03 i 2013.
Kilde: AK-Samvirke

Boks 1: Tidligere skøn over hvor mange der mister deres dagpengeret

Primo 2011: AK-Samvirkes løbende opgørelser viser, at 2.400 ledige risikerer at miste dagpengereetten hver måned + en betydelig "indfasningspukkel"

9. november 2011: I et samråd i beskæftigelsesudvalget siger ministeren, at der vil være et midlertidigt indfasningsproblem, så 7.000-12.000 ledige vil risikere at miste dagpengereetten i 2. halvår af 2012. Men niveauet vil ellers ligge på 2.000-4.000 pr. år i et "normalt" år

14. august 2012: DA hævder, at "kun" 4.800 ledige mister dagpengene i løbet af et år, og udnævner AK-Samvirke til mørkemænd

17. august 2012: Regeringen skønner, at mellem 9.000 og 16.000 ledige vil opbruge dagpengereetten, i løbet af 2013 - heraf 7.000-12.000 ledige i første halvår af 2013

19. september 2012: Kraka vurderer, at ca. 16.000 ledige vil miste dagpengene i 2013. Heraf 8.000 pga. indfasningsreglerne

10. januar 2013: Regeringen opjusterer antallet af ledige, som mister dagpengene i første halvår af 2013 til 17.000-23.000 ledige

17. maj 2013: Regeringen skriver i deres oplæg "Ny og bedre indfasning af dagpengereformen" at i alt ca. 27-32.000 personer vil opbruge dagpengereetten i 2013

I Tabel 1 kolonne B fremgår, hvor mange der har mistet deres dagpengeret fordelt på a-kasser i de første otte måneder af 2013.

I kolonne C fremgår a-kassens andel af alle, der har mistet deres dagpengeret i de pågældende otte måneder. I Kolonne E fremgår a-kassens andel af alle dagpengeforsikrede.

3F's a-kasse er en af de a-kasser, hvor medlemmerne er hårdest ramt. Over 26 pct. af dem der har mistet dagpengeretten i første syv måneder af 2013 er fra 3F's a-kasse. Dette er til trods for, at deres medlemstal kun udgør 12,5 pct. af alle de dagpengeforsikrede.

Tabel 1

Kolonne A	Antal der har mistet deres dagpengeret fra januar til juli 2013	A-kassens andel af alle der har mistet dagpengeretten i perioden	Antal dagpengeforsikrede medlemmer (december 2012)	A-kassens andel af alle dagpengeforsikrede
Kolonne A	Kolonne B	Kolonne C	Kolonne D	Kolonne E
Faglig Fælles a-kasse (3F)	7.161	26,4%	265.584	12,5%
Kristelig a-kasse	3.575	13,2%	186.247	8,8%
Handels- og Kontorfunktionærer (HK)	2.803	10,3%	214.670	10,1%
Fag og Arbejde (FOA)	1.547	5,7%	157.698	7,4%
Metalarbejdere	1.191	4,4%	78.550	3,7%
Funktionærer og Tjenestemænd (FTF-A)	1.151	4,2%	127.111	6,0%
Akademikere (AAK)	852	3,1%	97.297	4,6%
Magistre (MA)	769	2,8%	58.086	2,7%
Ingeniører (IAK)	491	1,8%	76.010	3,6%
Min a-kasse	496	1,8%	43.079	2,0%
Teknikere	570	2,1%	25.901	1,2%
Fødevareforbundet (NNF)	443	1,6%	19.774	0,9%
Journalistik, Kommunikation og Sprog	478	1,8%	21.205	1,0%
Økonomer (CA)	363	1,3%	44.285	2,1%
DANA	417	1,5%	31.766	1,5%
Ledere	570	2,1%	94.808	4,5%
Lærere (DLF-A)	341	1,3%	72.667	3,4%
Frie Funktionærer (FFA)	274	1,0%	26.118	1,2%
Børne- og Ungdomspædagoger (BUPL-A)	322	1,2%	58.363	2,7%
El-faget	223	0,8%	21.175	1,0%
Funktionærer og Servicefag	228	0,8%	19.857	0,9%
Byggefagernes a-kasse	261	1,0%	17.588	0,8%
Business	169	0,6%	24.614	1,2%
Socialpædagoger (SLA)	217	0,8%	34.341	1,6%
Danske Sundhedsorganisationer (DSA)	**		84.291	4,0%
Det Faglige Hus A-kasse	1137	4,2%	80.726	3,8%
ASE	*		142.976	6,7%
I alt med opskrivning	27.127	100,0%		

Kilde: Indberetninger fra a-kasserne til AK-Samvirke samt Danmarks Statistik

*Der foreligger ikke en opgørelse for denne a-kasse. Den er i stedet indregnet i det samlede tal med den andel de udgør af udsendte akutbreve.

**Tallene er ikke opdateret til og med juli 2013

Konsekvenserne af at miste dagpengeretten

At man mister dagpengeretten er ikke for alle ensbetydende med, at man helt mister forsørgelsesgrundlaget. Nogle af de ældre aldersgrupper har ret til seniorjob. Andre vil kunne modtage kontanthjælp. De fleste, der ikke har ret til kontanthjælp eller seniorjob, vil i 2013 kunne modtage den særlige uddannelsesydelse og andre vil fra 2014 kunne modtage den ny arbejdsmarkedsydelse i en kortere periode. Det anslås, at ca. 500 personer pr. måned i første halvår af 2013 ikke er omfattet af ret til særlig uddannelsesydelse eller den ny arbejdsmarkedsydelse, fordi de har modtaget dagpenge i fire år.

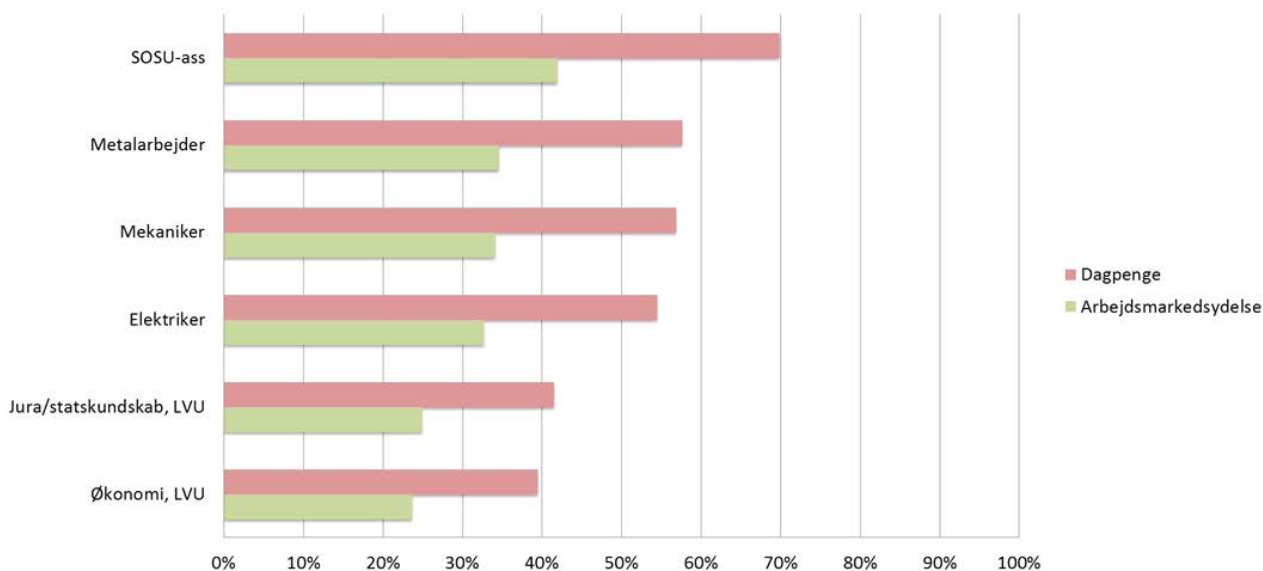
De nye midlertidige ydelser er blevet kritiseret for, at de mindsker tilskyndelsen til at finde arbejde. I Figur 2 kan man se kompensationsgraden ved dagpenge og ved den ny arbejdsmarkedsydelse i forhold til tidligere løn fordelt på forskellige faggrupper.

Som det fremgår, er det en myte at det ikke kan betale sig at arbejde, når man modtager dagpenge eller de nye midlertidige ydelser.

Af figuren fremgår det eksempelvis, at en økonom og en SOSU-assistent får henholdsvis knap 40 pct. og 70 pct. af den tidligere indkomst i kompensation ved dagpenge. Kommer de på den ny arbejdsmarkedsydelse er kompensationen kun på knap 25 pct. for økonomen og lidt over 40 pct. for SOSU-assistenten. Dagpenge og især den ny arbejdsmarkedsydelse giver altså et betydeligt indkomsttab i forhold til tidligere løn.

Figur 3

**Kompensationsgrader for dagpenge og den ny arbejdsmarkedsydelse på 60 pct. sats
- medianløn fordelt på fag**



Kilde: AK-Samvirke

Bilag A

Faktaboks om de forringede dagpengeregler:

Nye regler forkorter dagpengeperioden

De nye dagpengeregler blev vedtaget i 2010 og skulle være fuldt ud implementeret den 2. juli 2012. Ændringerne betyder, at dagpengeperioden forkortes fra 4 til 2 år, samtidig med at arbejdskravet for at få en ny (nu toårig) dagpengeperiode bliver fordoblet.

I finanslovsaftalen for 2012 blev det aftalt, at forlænge dagpengeperioden med op til et halvt år for alle forsikrede ledige, der opbrugte dagpengeretten i 2. halvår 2012. Den midlertidige forlængelse omfattede også de ledige, der er blevet ledige efter 1. juli 2010¹.

At forlængelsesmuligheden kun var "op til" et halvt år skyldes, at summen af den hidtidige ledighed på dagpenge og forlængelse, ikke kan overstige 4 år. Det betyder, at alle, der mistede dagpengene i dette halvår, har fået dagpenge i 4 år.

¹ Aftale mellem regeringen og Enhedslisten om: Bedre vilkår for ledige (19. november 2011)

Bilag B

Dagpengemåneder:

En dagpengemåned falder af administrative årsager ikke som en kalendermåned. F.eks. udgør januar dagpengemåned ugerne 51-52 i 2012 og ugerne 1-3 2013.

I tabellen ses hvordan de forskellige uger fordeler sig på dagpengemånederne.

Dagpengemåned	Uger som dagpengemåneden udgør
November 2012	Uge 43-46
December 2012	Uge 47-50
Januar 2013	Uge 51-3
Februar 2013	Uge 4-7
Marts 2013	Uge 8-11
April 2013	Uge 12-16
Maj 2013	Uge 17-20
Juni 2013	Uge 21-25
Juli 2013	Uge 26-29
August 2013	Uge 30-33
September 2013	Uge 34-38
Oktober 2013	Uge 39-42
November 2013	Uge 43-46
December 2013	Uge 47-50
Januar 2014	Uge 51-3
Etc.	