

AK-Samvirke

Opbrugt dagpengeret og prognose for det kommende år

Første halvår 2014

13. august 2014

Michel Klos

Indhold

Indledning	3
Opbrugte dagpenge første halvår 2014	3
Udfald fordelt på a-kasser	4
Hvem er forholdsmæssigt hårdest ramt?	5
Prognose for det kommende år	7
Bilag A: Dagpengemåneder	8
Bilag B: Tidslinje for dagpengereformen	9

Indledning

AK-Samvirke følger udviklingen i hvor mange ledige, der i løbet af året opbruger deres ret til dagpenge. Derudover udarbejder AK-Samvirke også en prognose for, hvor mange ledige der mister dagpengere retten ét år frem.

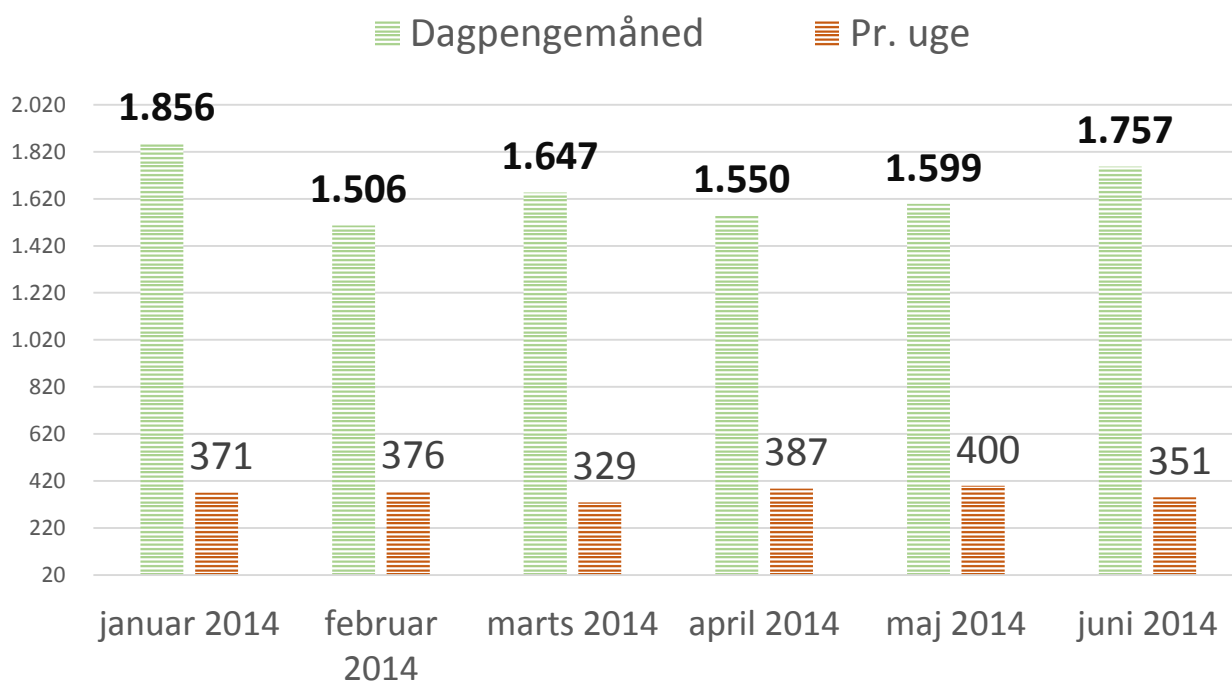
Opbrugte dagpenge første halvår 2014

I de første seks måneder af 2014 mistede ca. 9.900 ledige dagpengere retten¹. Samlet set betyder det, at i det halvandet år dagpengeforringelserne har været gældende, har 44.000 personer, mistet deres ret til dagpenge.

De grønne søjler i Figur 1 viser hvor mange ledige, der har mistet deres dagpengere ret pr. dagpengemåned i 2014.

Af tekniske årsager er nogle dagpengemåneder på fire uger mens andre er på fem uger. Derfor vises også hvor mange der falder ud pr. uge. Det fremgår af de røde søjler i figuren.

Figur 1: Antal personer der har mistet deres dagpengere ret i første halvår 2014



Kilde: Indberetninger fra a-kasserne til AK-Samvirke

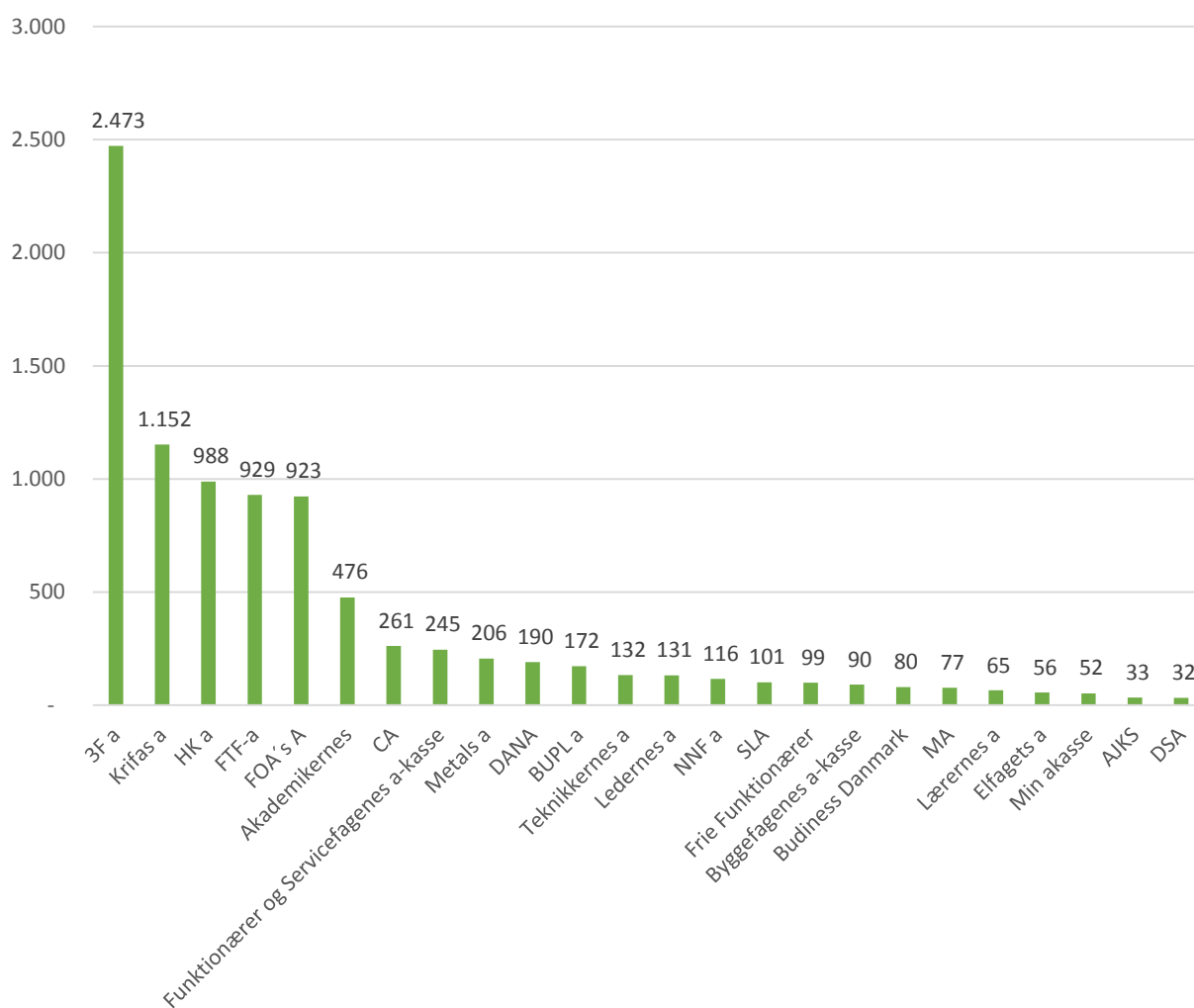
¹ Der er foretaget en mindre korrektion af tallet, da der mangler data for to a-kasser. Derfor er tallet forbundet med en vis usikkerhed.

Udfald fordelt på a-kasser

Figur 2 viser hvor mange ledige, der har mistet dagpengere retten i første halvår af 2014 fordelt på a-kasser.

Knap halvdelen af dem, der mistede deres dagpengeret i første halvår af 2014 kom fra 3F's a-kasse, Krifas a-kasse og HK's a-kasse. I alt mistede 4.613 medlemmer deres dagpengeret i de tre a-kasser.

Figur 2: Antal ledige personer der mistede deres dagpengeret i første halvår 2014



Kilde: AK-Samvirke på baggrund af indberetninger fra a-kasserne

Hvem er forholdsmæssigt hårdest ramt?

I Tabel 1, kolonne 2 ses a-kassernes andele af alle dem, der mistede deres dagpengeregulering i det første halvår af 2014.

Kolonne 3 viser a-kassernes andele af alle fuldtidsledige. Og kolonne 4 viser a-kassernes andele af alle dagpengeforsikrede.

Tallene i kolonne 2 og 3 viser, om de enkelte a-kasser er mindre eller hårdere ramt set i forhold til deres medlemsandel eller ledighedsandel. Det fremgår bl.a., at fx Akademikernes har over 6 pct. af alle fuldtidsledige og over 8 pct. af alle a-kassemedlemmerne. Alligevel er det kun 4,8 pct. af alle de ledige, der har mistet dagpengereguleringen, der kommer fra Akademikernes. Omvendt forholder det sig med fx FTF-A. I samme periode havde de over 4,4 pct. af de fuldtidsledige som medlemmer og knap 6 pct. af alle a-kassemedlemmer. På trods af dette kom hele 9,4 pct. af dem der mistede deres dagpengeregulering fra Kristelig A-kasse.

Tabel 1: A-kassernes andele af alle ledighedsberørte og a-kassernes andele af alle medlemmer

	A-kassens andel af alle der mistede deres dagpengeregulering første halvår af 2014	A-kassens andel af alle fuldtidsledige i 1. kvrt. 2014	A-kassens andel af alle medlemmer i december 2013
<i>Kolonne 1</i>	<i>Kolonne 2</i>	<i>Kolonne 3</i>	<i>Kolonne 4</i>
3F a	25,0%	22,6%	12,1%
Krifas a	11,6%	11,2%	8,8%
HK a	10,0%	9,9%	9,6%
FTF-a	9,4%	4,4%	6,0%
FOA's A	9,3%	7,0%	7,5%
Akademikernes	4,8%	6,0%	8,3%
CA	2,6%	2,2%	2,0%
Funktionærer og Servicefagenes a-kasse	2,5%	0,8%	0,9%
Metals a	2,1%	3,3%	3,6%
DANA	1,9%	1,0%	1,4%
BUPL a	1,7%	1,9%	2,7%
Teknikernes a	1,3%	1,6%	1,2%
Ledernes a	1,3%	2,5%	5,0%
NNF a	1,2%	1,1%	0,9%
SLA	1,0%	1,1%	1,6%
Frie Funktionærer	1,0%	1,0%	1,2%
Byggefagenes a-kasse	0,9%	1,6%	0,8%
Budiness Danmark	0,8%	0,9%	1,2%
MA	0,8%	3,2%	2,7%
Lærernes a	0,7%	1,3%	3,5%
Elfagets a	0,6%	0,5%	1,0%
Min akasse	0,5%	1,6%	2,1%
AJKS	0,3%	1,3%	1,0%
DSA	0,2%	1,2%	4,1%

Kilde: STAR, Jobindsats.dk og AK-Samvirkes egne data

Note: Tallet for Krifa for juni er et estimat

Prognose for det kommende år

AK-Samvirke opdaterer løbende en prognose for, hvor mange der vil falde ud af dagpengesystemet.

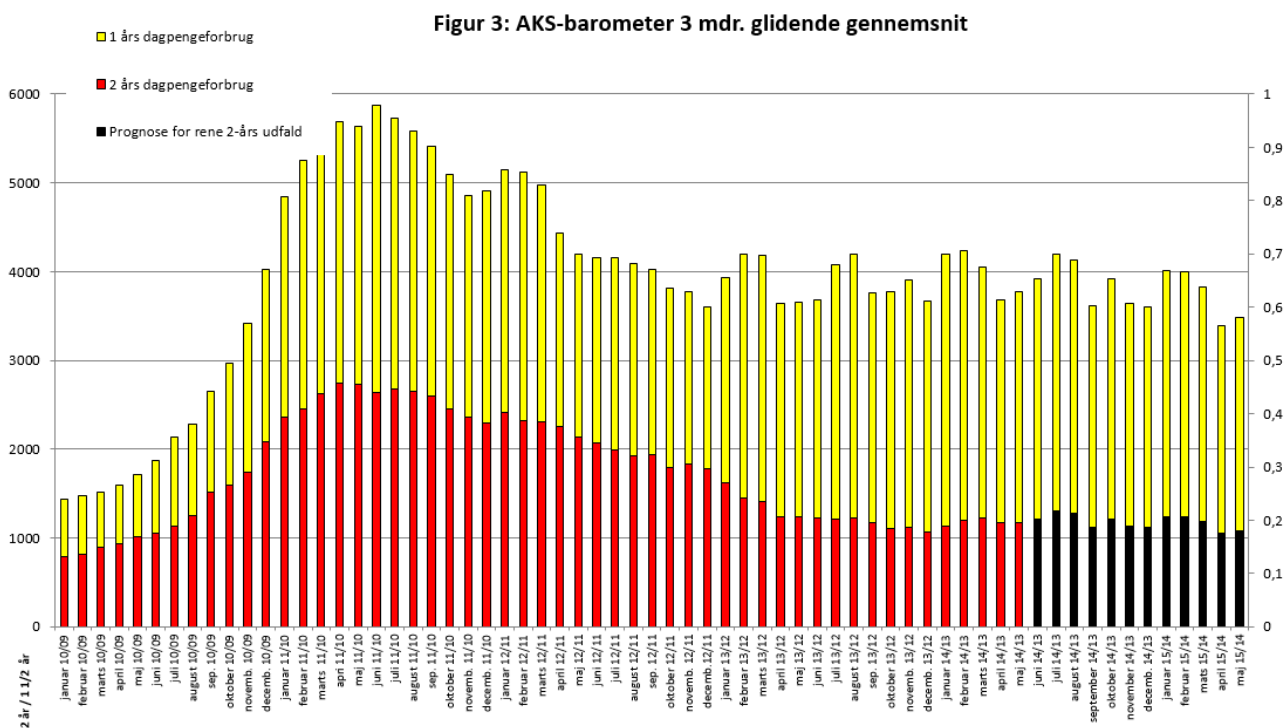
I Figur 3 viser de sorte søjler hvor mange ledige, der vil ramme toårsgrænsen det kommende år.

Prognosen er udregnet ud fra hvor mange ledige, der ramte to års ledighed de sidste tre opgjorte måneder (som et tre måneders glidende gennemsnit). Dette antal er sat i forhold, til hvor mange ledige, der ramte ét års ledighed de samme tre måneder *året før*.

Dette forholdstal er herefter ganget med de sidste 12 måneders kendte tal for, hvor mange ledige, der har ramt ét års ledighed. Det er disse udregninger, der ligger til grund for prognosen.

Prognosen viser, at knap 1.200 ledige sandsynligvis vil overskride toårsgrænsen pr. måned det kommende års tid. Det svarer til, at godt 14.000 ledige vil miste dagpengere retten på årsplan fremover. Dette er på forudsætning af uændrede konjunkturer og ledighed. Der skal imidlertid ske et meget kraftigt fald i den samlede ledighed, før tallet bliver markant lavere.

Derudover er der en restgruppe, der af tekniske årsager kan klippe mere end to år, og som kan miste dagpengere retten. De er ikke medregnet i de 14.000, hvorfor tallet skal ses som relativt lavt sat. At tallet er sat lavt bekræftes også af, at AK-Samvirkes prognose for udfald for første halvår 2014 har vist sig at være lavere end det reelle udfald.



Bilag A: Dagpengemåneder

Dagpengemåneder i 2014				
Måned	Uger	Uger i dp-måneden	Første dag	Sidste dag
Januar	51 - 3	(5 uger)	16. december	19. januar
Februar	4 - 7	(4 uger)	20. januar	16. februar
Marts	8 - 12	(5 uger)	17. februar	23. marts
April	13 - 16	(4 uger)	24. marts	20. april
Maj	17 - 20	(4 uger)	21. april	18. maj
Juni	21 - 25	(5 uger)	19. maj	22. juni
Juli	26 - 29	(4 uger)	23. juni	20. juli
August	30 - 34	(5 uger)	21. juli	24. august
September	35 - 38	(4 uger)	25. august	21. september
Oktober	39 - 42	(4 uger)	22. september	19. oktober
November	43 - 47	(5 uger)	20. oktober	23. november
December	48 - 51	(4 uger)	24. november	21. december

Bilag B: Tidslinje for dagpengereformen

Tidslinje for dagpengereformen	
25. maj 2010	Genopretningsaftalen indgås. 2- 4.000 ledige forventes at miste dagpengene årligt
Primo 2011	AK-Samvirkes løbende opgørelser viser, at 2.400 ledige risikerer at miste dagpengeretten hver måned + en betydelig "indfasningspukkel"
3. oktober 2011	Dagpengestramningerne fastholdes i det nye regeringsgrundlag.
9. november 2011	I et samråd i beskæftigelsesudvalget siger ministeren, at der vil være et midlertidigt indfasningsproblem, så 7.000-12.000 ledige vil risikere at miste dagpengeretten i 2. halvår af 2012. Men niveauet vil ellers ligge på 2.000-4.000 pr. år i et "normalt" år
19. november 2011	Finanslovsaftalen for 2012 betød op til 26 ugers forlængelse for dem, der mistede dagpengeretten i 2. halvår af 2012
14. august 2012	DA hævder, at "kun" 4.800 ledige mister dagpengene i løbet af et år, og udnævner AK-Samvirke til mørkemænd
17. august 2012	Regeringen skønner, at mellem 9.000 og 16.000 ledige vil opbruge dagpengeretten, i løbet af 2013 – heraf 7.000-12.000 i første halvår.
31. august 2012	Akutaftale 1: Særlig indsats med akutsamtaler for "udfaldstruede" ledige
14. september 2012	I Radioavisen hævder Morten Østergaard, at "kun" 2.400 årligt vil miste dagpengeretten, og at AK-Samvirke fører skræmmekampagne
19. september 2012	Kraka vurderer, at ca. 16.000 ledige vil miste dagpengene i 2013. Heraf 8.000 pga. indfasningsreglerne
12. oktober 2012	Regeringen fastholder, at højst 9.000 – 16.000 vil miste dagpengene i hele 2013, og der henvises til, at DA skulle have sagt 4.000-5.000 og LO 5.000-10.000.
22. oktober 2012	LO kommer med en ny prognose, som skønner 14.000 – 20.000 i hele 2013.
24. oktober 2012	Akutaftale 2 om opslag af 12.500 akutjob præsenteres som "en hel og dækkende løsning"
11. november 2012	Finanslovsaftalen indeholder en midlertidig udvidelse af seniorjobordningen + særlig uddannelsesydelse på kontanthjælpsniveau i op til et halvt år.
10. januar 2013	Regeringen opjusterer antallet af ledige, som mister dagpengene i første halvår af 2013, til 17.000-23.000 ledige (det blev 23.000)

20. maj 2013	Regeringen skønner nu 27.000-32.000 i hele 2013, og der indgås forlig med Enhedslisten om, at den særlige uddannelsesordning forlænges med et halvt år, så den gælder hele 2. halvår af 2013, og at der etableres en midlertidig arbejdsmarkedsydelse på op til 1¼ år fra 2014. Den aftrappes frem til 2016, så vi i andet halvår 2016 er fuldt ud tilbage ved en ren toårig dagpengeperiode med et helt års genoptjeningskrav.
12. februar 2014	AK-Samvirke opgørelse viser, at 33.900 har mistet deres dagpenge i hele 2013.