
Medlemsudvikling i a-kasserne

4. Kvartal 2013

MKL



Udvikling i antal dagpengeforsikrede medlemmer

Analyseoverblik:

Der var i december 2013 2.014.100 dagpengeforsikrede a-kasemedlemmer (eksklusiv de kontingentfritagede). Det svarer til 72 pct. af arbejdsstyrken. Andelen af arbejdsstyrken, der er forsikret, har ikke ændret sig de seneste fem år.

Siden august 2009 har det været muligt for unge under 30 år, der er under uddannelse, at blive optaget i en a-kasse uden at betale kontingent til arbejdsløshedsforsikringen. A-kasserne har typisk også fritaget de unge under uddannelse for at betale bidrag til a-kassens administration, og dermed er medlemskabet helt gratis.

Og siden 2011 har det været muligt at følge udviklingen i antal kontingentfritagede. I januar 2011 var der ca. 37.600 kontingentfritagede. Det tal er steget til ca. 111.000 i december 2013.

De LO-relaterede a-kasser er fra december 2012 til december 2013 gået tilbage med 1,8 pct. Uden de kontingentfritagede er tilbagegangen på 2,8 pct.

De FTF-relaterede a-kasser har haft en fremgang på 1,5 pct. Uden de kontingentfritagede er der tale om en beskedent tilgang på 0,2 pct.

De AC-relaterede a-kasser har haft en medlemsfremgang på 5,0 pct. Uden de kontingentfritagede er fremgangen på 3,1 pct.¹

A-kasserne uden for hovedorganisationerne har en uændret udvikling i medlemstallet. Uden kontingentfritagede har de haft en tilbagegang på 0,8 pct.

¹ Fra og med 1. juli 2013 er IAK og AAK fusioneret og hedder nu Akademikernes. Da tallene i denne opgørelse er fra før 1. juli 2013 er tallene fordelt på de to gamle a-kasser. Det vil de ikke fra og med næste medlemsrapport.

Den overordnede udvikling

I Figur 1 ses udviklingen i antal dagpengeforsikrede.

Den orange kurve viser antallet af dagpengeforsikrede, når de kontingentfritagede medlemmer medregnes. Den blå kurve viser udviklingen eksklusivt de kontingentfritagede.

De kontingentfritagede medlemmer er overvejende studerende. Siden august 2009 har det været muligt for unge under 30 år, der er under uddannelse, at blive optaget i en a-kasse uden at betale kontingent til arbejdsløshedsforsikringen. A-kasserne har typisk også fritaget de unge under uddannelse for at betale bidrag til a-kassens administration, og dermed er medlemskabet helt gratis.

I december 2013 var der 2.125.100 dagpengeforsikrede², når de kontingentfritagede medregnes. Det er ca. 3.900 flere end samme måned året før.

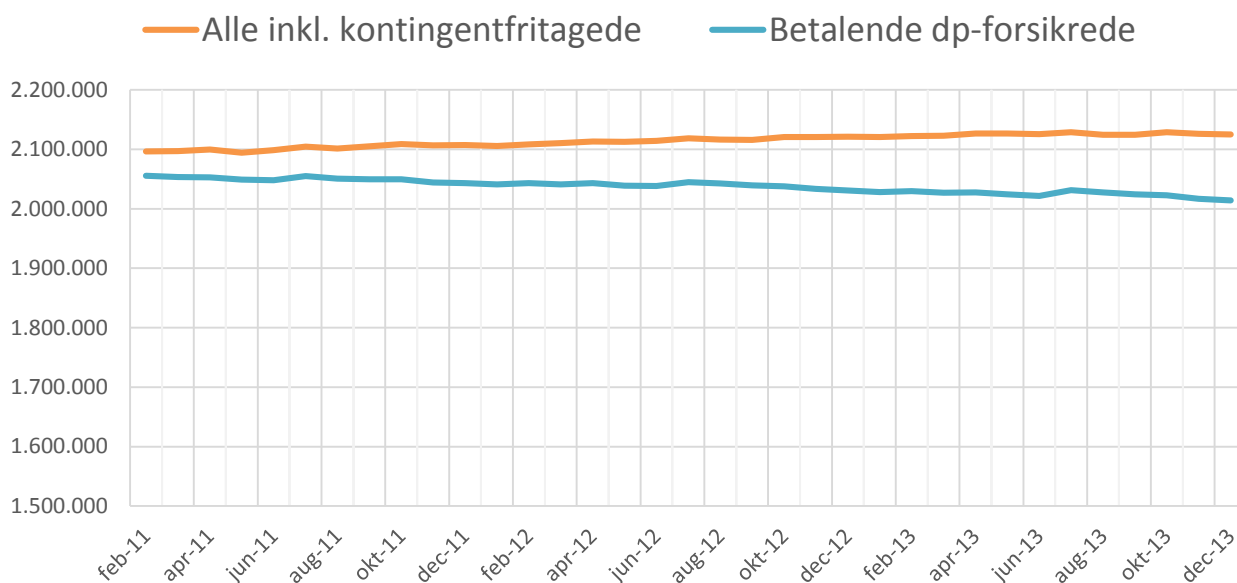
Den positive medlemsudvikling skyldes de mange nye kontingentfritagede. Således var der i december 2013 ca. 111.000 kontingentfritagede medlemmer. Det er 20.800 flere sammenlignet med december 2012.

Uden de kontingentfritagede var antallet i december 2.014.100 medlemmer. Det er et fald på knap 17.000 i forhold til samme tidspunkt året før.

Ud af de knap 17.000 skønner AK-Samvirke, at ca. 5.000 personer har meldt sig ud af a-kasserne, fordi de mistede dagpengeretten i 2013. En del af dem vil melde sig ind igen, hvis de får et arbejde, eller hvis de i 2014 er berettiget til den midlertidige arbejdsmarkedsydelse, fordi denne ydelse forudsætter medlemskab af en a-kasse. Årsagen til at der ikke er flere ledige, der har meldt sig ud, kan være, at a-kasserne kan kontingentfritage medlemmer, der har opbrugt deres dagpengeret. Omfanget heraf har AK-Samvirke dog ingen dokumentation for p.t.

² Efterlønnere er ikke inkluderet. Antallet af medlemmer på efterløn fremgår af bilag A.

Figur 1: Udvikling i antal dagpengeforsikrede



Kilde: AMS

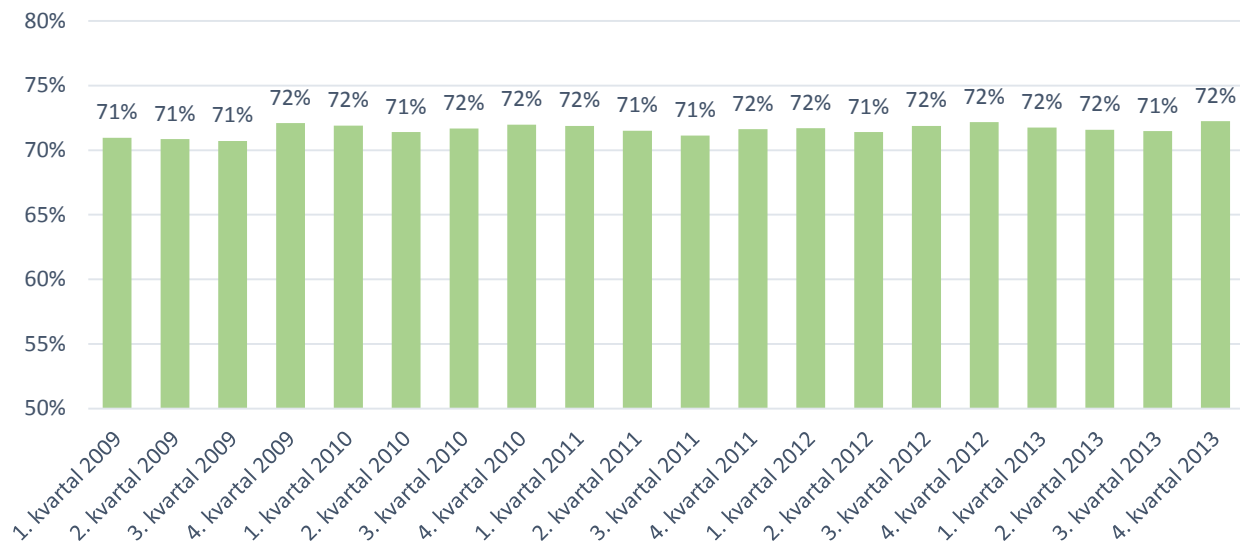
Dagpengeforsikrede som andel af arbejdsstyrken

Som vist i Figur 1 har medlemstallet, eksklusivt de kontingentfritagede, været faldende det seneste år. Det er dog ikke nødvendigvis et udtryk for, at en lavere *andel* af arbejdsstyrken er forsikret.

I Figur 2 ses udviklingen i andelen af arbejdsstyrken der er dagpengeforsikret (eksklusivt de kontingentfritagede).

Figuren viser at andelen stort set har været uændret siden 2009. I 1. kvartal 2009 lå andelen på 71 pct. I 4. kvartal 2013 lå den på 72 pct.

Figur 2: Dagpengeforsikrede som andel af arbejdsstyrken



Kilde: AKU via DST og AMS

Det er kun de betalende dagpengeforsikrede der indgår i andelen

Udvikling i dagpengeforsikrede fordelt på hovedorganisationer og a-kasser

I Tabel 1 og Tabel 2 kan man se medlemsudviklingen fordelt på hovedorganisationer og for de enkelte a-kasser fra december 2012 til december 2013.

Tabel 1 viser medlemsudviklingen inklusiv de kontingentfritagede, og Tabel 2 viser udviklingen eksklusiv de kontingentfritagede.

Med hovedorganisation menes a-kasser, der er relateret til hovedorganisationerne LO, FTF og AC. De a-kasser, der er uden hovedorganisation, er kategoriseret som "uden for hovedorganisation".

- De LO-relaterede a-kasser er samlet set gået tilbage med 1,8 pct. Uden de kontingentfritagede er tilbagegangen på 2,9 pct.
- De FTF-relaterede a-kasser er samlet set gået frem med 1,5 procent. Uden de kontingentfritagede er der en fremgang på 0,2 pct.
- De AC-relaterede a-kasser har haft en medlemsfremgang på 5,0 pct. Uden kontingentfritagede er fremgangen på 3,1 pct.
- A-kasserne uden for hovedorganisation har haft en medlemsfremgang tæt på 0 pct. Uden de kontingentfritagede har de haft en tilbagegang på 0,3 pct.
- Samlet set har a-kasserne haft en medlemsfremgang på 0,2 pct., hvis man regner de kontingentfritagede med. Uden de kontingentfritagede har a-kasserne samlet set haft en tilbagegang på 0,8 pct.

Tabel 1: Dagpengeforsikrede inklusiv kontingentfritagede

LO-relateret	dec-12	dec-13	Udvikling	Pct.- udvikling
Byggefagenes A-kasse	17.646	17.419	-227	-1,3%
FOA A-kasse	155.696	154.629	-1.067	-0,7%
Faglig Fælles Akasse	264.067	254.288	-9.779	-3,7%
Funktionærernes og Servicefagenes A-kasse	19.578	19.075	-503	-2,6%
Metals A-kasse	78.614	76.734	-1.880	-2,4%
HK/Danmarks A-kasse	214.879	211.417	-3.462	-1,6%
NNFs A-kasse	19.517	18.721	-796	-4,1%
Socialpædagogernes A-kasse	34.296	35.134	838	2,4%
Teknikernes A-kasse	25.747	25.801	54	0,2%
EI-Fagets A-kasse	21.221	20.900	-321	-1,5%
Min A-kasse	43.489	44.514	1.025	2,4%
Samlet	894.750	878.632	-16.118	-1,8%

FTF-relateret	dec-12	dec-13	Udvikling	Pct.- udvikling
BUPL A-kasse	57.834	57.086	-748	-1,3%
DSA	83.907	87.280	3.373	4,0%
FTF-A	127.343	129.471	2.128	1,7%
Lærernes a-kasse	72.744	73.162	418	0,6%
Samlet	341.828	346.999	5.171	1,5%

AC-relateret	dec-12	dec-13	Udvikling	Pct.- udvikling
Akademikernes	176.440	184.344	7.904	4,5%
Magistrenes A-kasse	59.082	62.229	3.147	5,3%
CA a-kasse	45.083	48.694	3.611	8,0%
AJKS	21.418	21.831	413	1,9%
Samlet	302.023	317.098	15.075	5,0%

Andre	dec-12	dec-13	Udvikling	Pct.- udvikling
Business Danmarks A-kasse	24.277	25.873	1.596	6,6%
Det Faglige Hus A-kasse	81.838	82.909	1.071	1,3%
Frie Funktionærers A-kasse	26.209	25.102	-1.107	-4,2%
Kristelig A-kasse	186.123	180.970	-5.153	-2,8%
Ledernes A-kasse	98.016	100.772	2.756	2,8%
Dana	31.162	29.122	-2.040	-6,5%
ASE	134.958	137.656	2.698	2,0%
Samlet	582.583	582.404	-179	0,0%

Alle	dec-12	dec-13	Udvikling	Pct.- udvikling
Alle	2.121.184	2.125.133	3.949	0,2%

Kilde: AK-Samvirkes egne beregninger på baggrund af AMS. Tallene er inklusiv kontingentfritagede men eksklusiv efterlønnere.

Tabel 2: Dagpengeforsikrede eksklusiv kontingentfritagede

LO-relateret	dec-12	dec-13	Udvikling	Pct.- udvikling
Byggefagenes A-kasse	15.837	15.460	-377	-2,4%
FOA A-kasse	151.880	150.766	-1.114	-0,7%
Faglig Fælles Akasse	254.704	243.053	-11.651	-4,6%
Funktionærernes og Servicefagenes A-kasse	19.094	18.545	-549	-2,9%
Metals A-kasse	74.643	71.941	-2.702	-3,6%
HK/Danmarks A-kasse	199.429	192.833	-6.596	-3,3%
NNFs A-kasse	18.823	17.945	-878	-4,7%
Socialpædagogernes A-kasse	32.206	32.561	355	1,1%
Teknikernes A-kasse	23.692	23.198	-494	-2,1%
El-Fagets A-kasse	20.223	19.689	-534	-2,6%
Min A-kasse	42.492	42.714	222	0,5%
Samlet	853.023	828.705	-24.318	-2,9%

FTF-relateret	dec-12	dec-13	Udvikling	Pct.- udvikling
BUPL A-kasse	54.950	54.630	-320	-0,6%
DSA	79.930	81.628	1.698	2,1%
FTF-A	121.882	121.629	-253	-0,2%
Lærernes a-kasse	70.273	69.717	-556	-0,8%
Samlet	327.035	327.604	569	0,2%

AC-relateret	dec-12	dec-13	Udvikling	Pct.- udvikling
Akademikernes	162.160	167.291	5.131	3,2%
Magistrenes A-kasse	53.729	55.045	1.316	2,4%
CA a-kasse	37.830	39.782	1.952	5,2%
AJKS	20.567	20.648	81	0,4%
Samlet	274.286	282.766	8.480	3,1%

Andre	dec-12	dec-13	Udvikling	Pct.- udvikling
Business Danmarks A-kasse	24.270	24.940	670	2,8%
Det Faglige Hus A-kasse	80.733	81.657	924	1,1%
Frie Funktionærers A-kasse	25.874	24.745	-1.129	-4,4%
Kristelig A-kasse	182.385	177.080	-5.305	-2,9%
Ledernes A-kasse	97.933	100.685	2.752	2,8%
Dana	31.146	29.110	-2.036	-6,5%
ASE	134.264	136.820	2.556	1,9%
Samlet	576.605	575.037	-1.568	-0,3%

Alle	2.030.949	2.014.112	-16.837	-0,8%
-------------	------------------	------------------	----------------	--------------

Kilde: AK-Samvirkes egne beregninger på baggrund af AMS. Tallene er eksklusiv kontingentfritagede men eksklusiv efterlønnere.

Kontingentfritagede medlemmer

Siden januar 2011 har Pensionsstyrelsen/AMS opgjort antallet af kontingentfritagede³ medlemmer fordelt på a-kasser. Disse tal fremgår af Tabel 3. Det antages, at langt størstedelen af de kontingentfritagede er unge under uddannelse.

Tabel 3: Kontingentfritagede medlemmer	
LO-relateret	December 2013
Byggefagenes A-kasse	1.959
FOA A-kasse	3.863
Faglig Fælles Akasse	11.235
Funktionærernes og Servicefagenes A-kasse	530
Metals A-kasse	4.793
HK/Danmarks A-kasse	18.584
NNFs A-kasse	776
Socialpædagogernes A-kasse	2.573
Teknikernes A-kasse	2.603
El-Fagets A-kasse	1.211
Min A-kasse	1.800
Samlet	49.927
FTF-relateret	December 2013
BUPL A-kasse	2.456
DSA	5.652
FTF-A	7.842
Lærernes a-kasse	3.445
Samlet	19.395
AC-relateret	December 2013
Akademikernes	17.053
Magistrenes A-kasse	7.184
CA a-kasse	8.912
AJKS	1.183
Samlet	34.332
Andre	December 2013
Business Danmarks A-kasse	933
Det Faglige Hus A-kasse	1.252
Frie Funktionærers A-kasse	357
Kristelig A-kasse	3.890
Ledernes A-kasse	87
Dana	12
ASE	836
Samlet	7.367
Alle	111.021
Kilde: AMS	

HK's A-kasse har flest kontingentfritagede medlemmer. I december 2013 havde de ca. 18.600 kontingentfritagede medlemmer.

Akademikers har næst flest kontingentfritagede. I december 2013 havde de knap 17.100 kontingentfritagede medlemmer.

Faglig Fælles A-kasse (3F) er den a-kasse med tredje flest kontingentfritagede medlemmer. I december havde de lidt over 11.200 kontingentfritagede medlemmer.

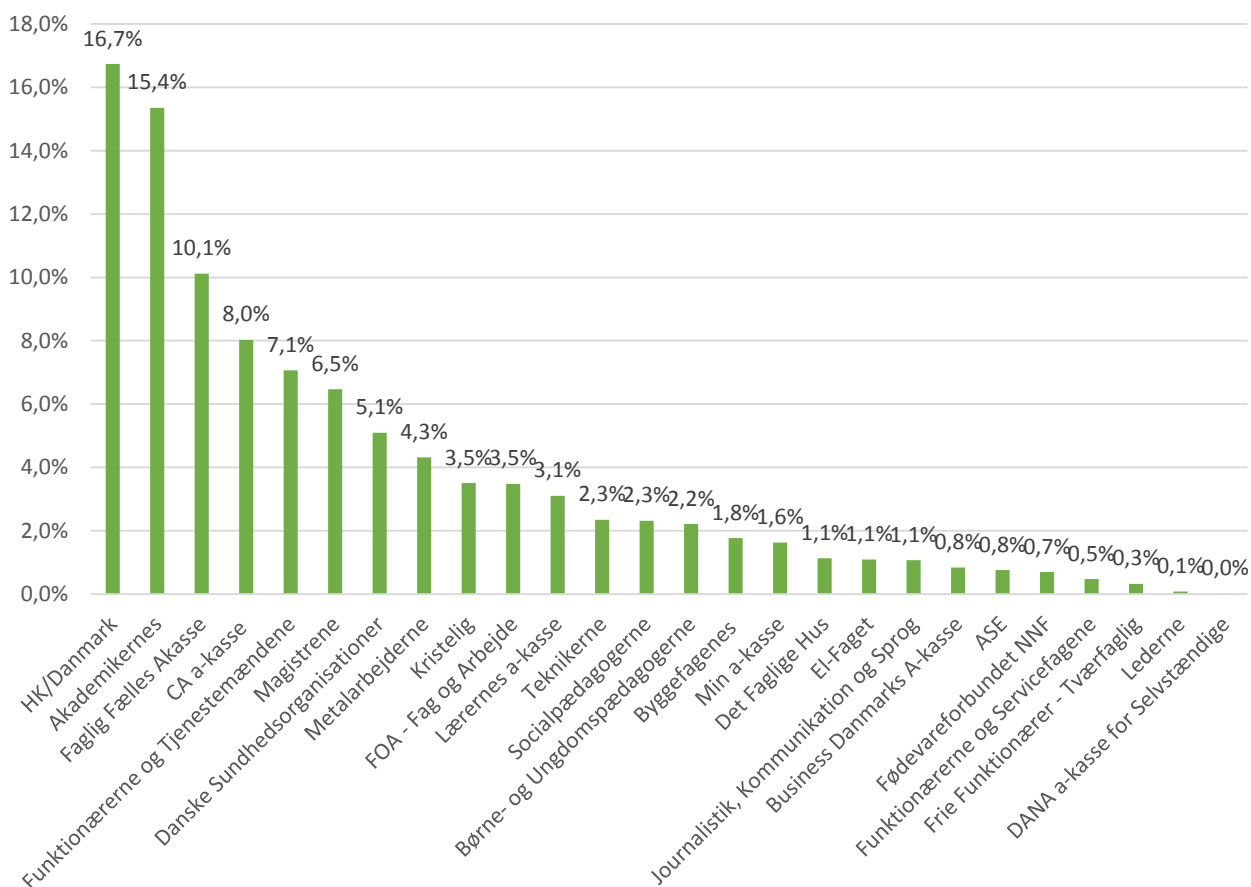
³ Siden august 2009 har det været muligt for unge under 30 år, der er under uddannelse, at blive optaget i en a-kasse uden at betale kontingent til arbejdsløshedsforsikringen. A-kasserne har typisk også fritaget de unge under uddannelse for at betale bidrag til a-kassens administration, og dermed er medlemskabet helt gratis.

I Figur 3 kan man se a-kassernes andele af alle kontingentfritagede medlemmer i december 2013.

Det fremgår af figuren, at knap 1/3 del af de kontingentfritagede medlemmer, kommer fra HKs A-kasse, Akademikernes eller Faglig Fælles A-kasse.

Samtidig kan man se, at de fem a-kasser med de største andele af kontingentfritagede samlet set har lidt over halvdelen af alle kontingentfritagede medlemmer.

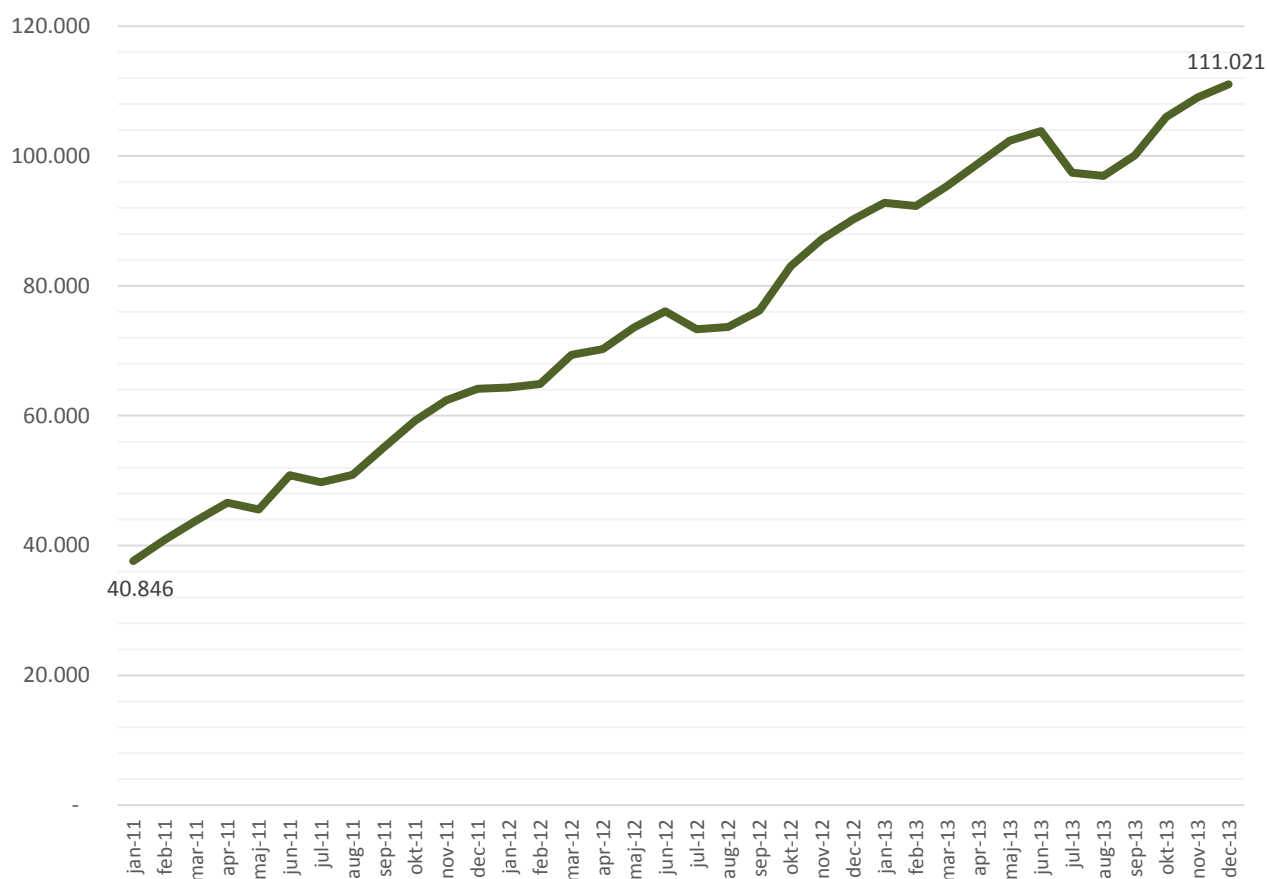
Figur 3: A-kassernes andele af alle kontingentfritagede medlemmer december 2013



Kilde: AMS

I Figur 4 ses udviklingen i alle kontingentfritagede medlemmer i a-kasserne fra januar 2011 til december 2013. I januar 2011 var der ca. 40.850 kontingentfritagede medlemmer. Knap tre år efter er tallet ca. 111.000.

Figur 4: Antal kontingentfritagede

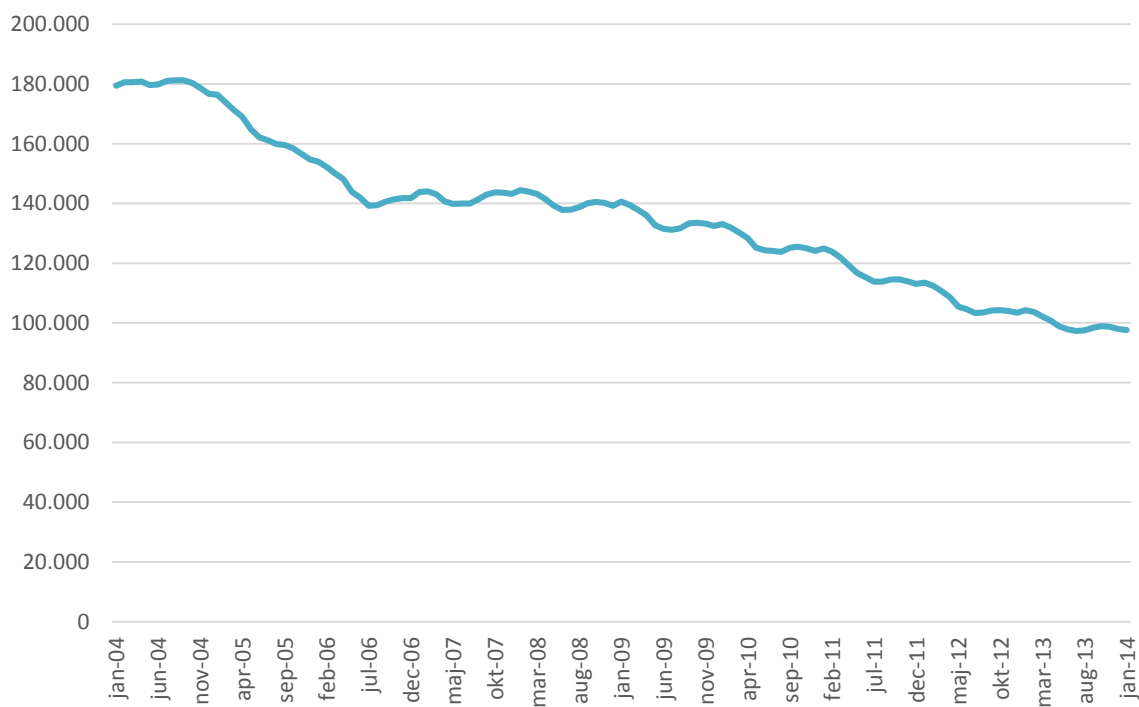


Antal medlemmer på efterløn

Ud over de dagpengeforsikrede har a-kasserne også medlemmer, der er på efterløn.

Som det fremgår af Figur 5 er dette antal faldende og udgør i dag under 100.000 medlemmer.

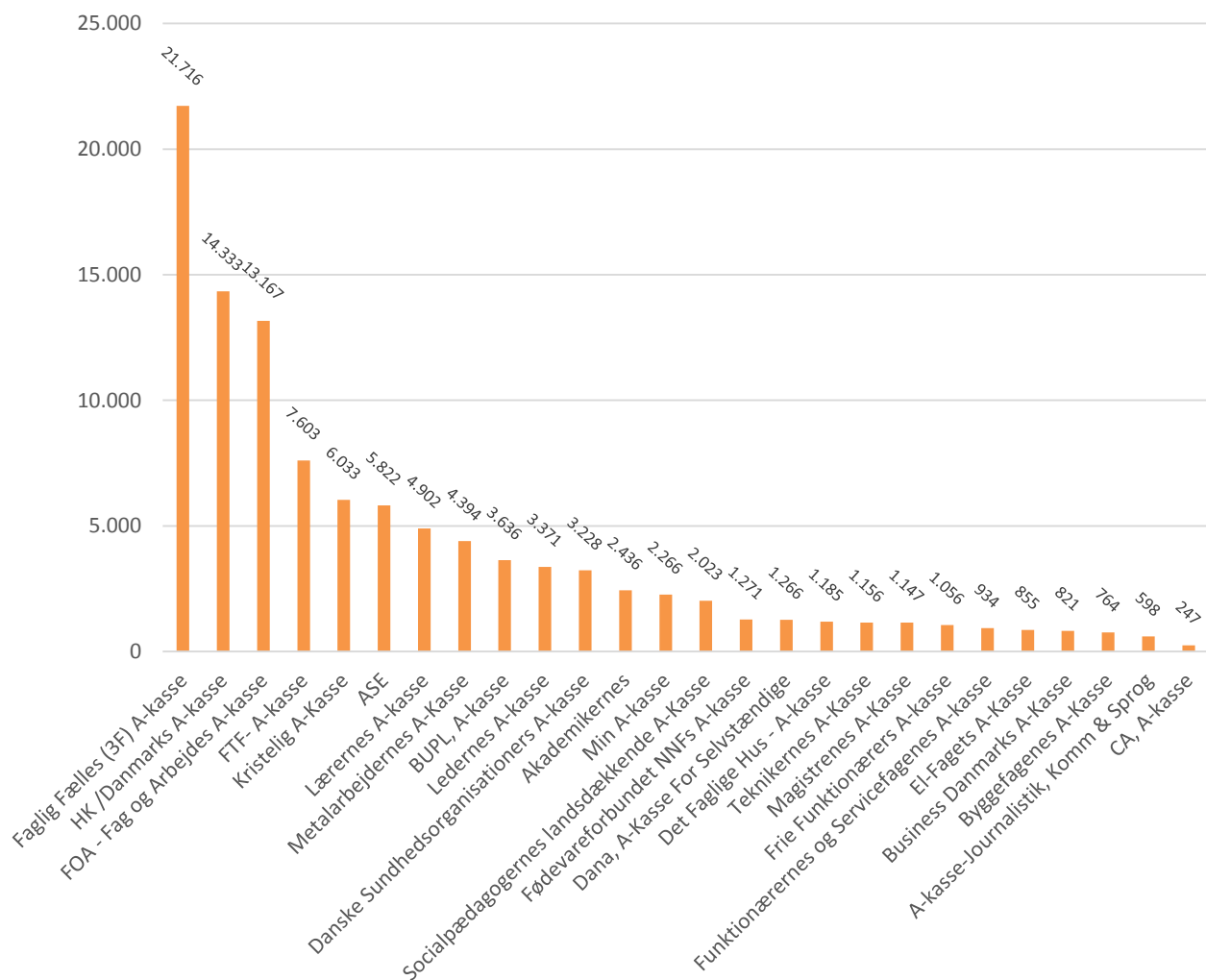
Figur 5: Antal fuldtidspersoner med udbetalt efterløn



Kilde: Jobindsats.dk

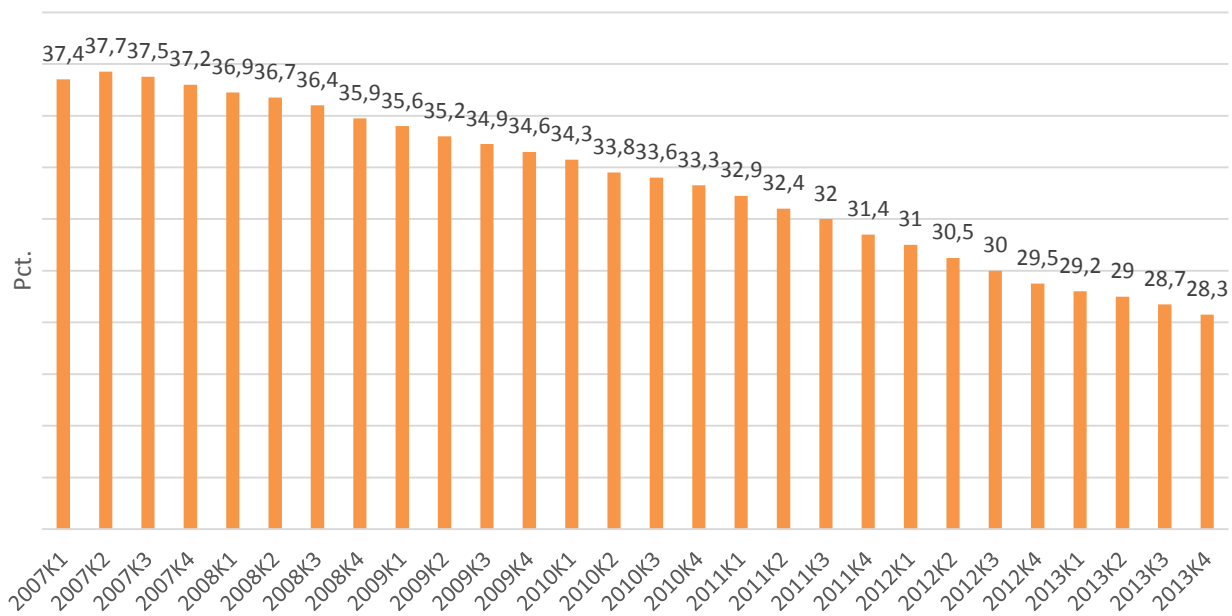
Fordelingen på a-kasser fremgår af Figur 6

Figur 6: Antal personer på efterløn fordelt på a-kasser januar 2014



Kilde: Jobindsats.dk

Figur 7: Sæsonkorrigeret andel af befolkningen på 60-64 år, der er på efterløn



Kilde: DST