
Medlemsudvikling i a-kasserne

1. kvartal 2013

CL/MKL



Udvikling i antal dagpengeforsikrede medlemmer

Analyseoverblik:

Denne rapport, samt rapporten fra 4. kvartal 2012, for medlemsudvikling til og med 1. kvartal 2013, adskiller sig fra de tidligere rapporter ved, at tallene er udarbejdet på baggrund af opgørelser fra Arbejdsmarkedsstyrelsen (AMS) og ikke fra Danmarks Statistik som tidligere. Forskellen består bl.a. i, at tallene fra AMS kan opgøres på betalende medlemmer og kontingentfritagede medlemmer.

Siden august 2009 har det været muligt for unge under 30 år, der er under uddannelse, at blive optaget i en a-kasse uden at betale kontingent til arbejdsløshedsforsikringen. A-kasserne har typisk også fritaget de unge under uddannelse for at betale bidrag til a-kassens administration, og dermed er medlemskabet helt gratis.

Som man vil kunne se i rapporten, er antallet af kontingentfritagede medlemmer steget betydeligt de seneste år. Derfor er det også relevant at kunne følge udviklingen i disse tal.

Der var i marts 2013 2,12 mio. a-kassemedlemmer. Det svarer til 72 pct. af arbejdsstyrken. Andelen af arbejdsstyrken, der er forsikret, har ikke ændret sig de seneste år. Medtager man de kontingentfritagede, er andelen, der er forsikret, på 75 pct.

Det er dog ikke alle, der er kontingentfritagede, som er en del af arbejdsstyrken. Eksempelvis kan nogle studerende have et arbejde ved siden af studiet og andre ikke. Dermed er det ikke alle de kontingentfritagede, der tæller med i arbejdsstyrken. Andelen af forsikrede antages derfor at ligge mellem 72 til 75 pct.

Siden 2011 har det været muligt at følge udviklingen i antal kontingentfritagede. I januar 2011 var der ca. 37.600 kontingentfritagede. Det tal er steget til ca. 95.400 i marts 2013. På årsbasis ses en stigning på ca. 26.000 fra marts 2012 til marts 2013.

De LO-relaterede a-kasser er fra marts 2012 til marts 2013 gået tilbage med 1,7 pct. Uden de kontingentfritagede er tilbagegangen på 2,8 pct.

De FTF-relaterede a-kasser har haft en fremgang på 1,9 pct. Uden de kontingentfritagede er der tale om en beskedent tilbagegang på 0,1 pct.

De AC-relaterede a-kasser har haft en medlemsfremgang på 6,3 pct. Uden de kontingentfritagede er fremgangen på 2,9 pct.

A-kasserne uden for hovedorganisationerne har en tilgang på 0,5 pct. Uden kontingentfritagede er fremgangen ligeledes på 0,5 pct.

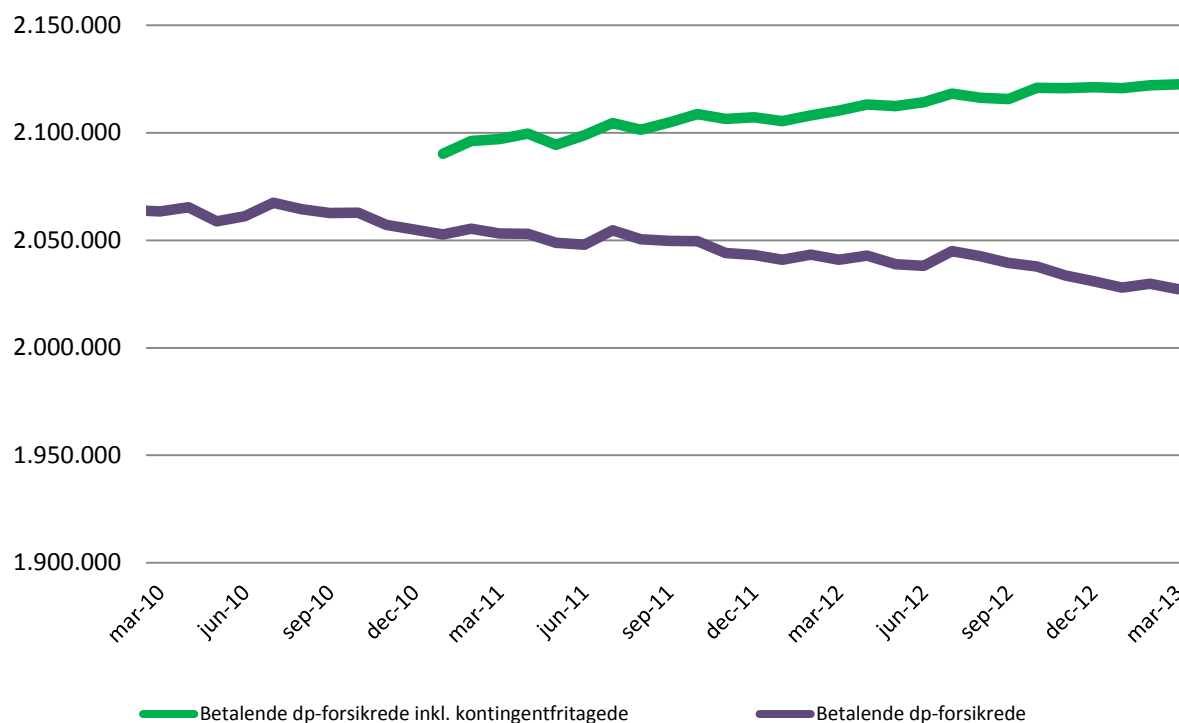
Den overordnede udvikling

I marts 2013 var der 2,12 mio. dagpengeforsikrede¹. Det er ca. 12.300 flere end samme måned året før.

Den positive medlemsudvikling skyldes de mange nye kontingentfritagede. Således var der i marts 2013 ca. 95.300 kontingentfritagede medlemmer. Det er 26.000 flere sammenlignet med marts 2012.

I Figur 1 ses medlemsudviklingen. Den lilla graf er uden de kontingentfritagede, og den grønne graf er med de kontingentfritagede. Der findes kun opgørelser for antal kontingentfritagede fra og med januar 2011.

Figur 1: Udvikling i antal dagpengeforsikrede



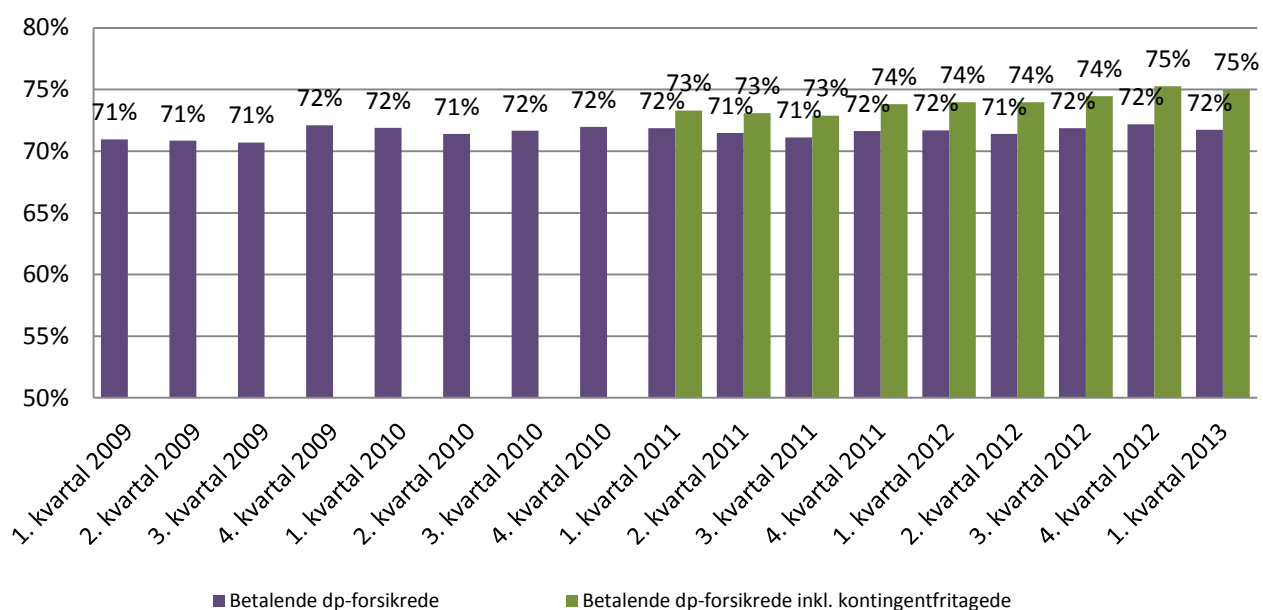
Kilde: Arbejdsmarkedsstyrelsen

¹ Efterlønnere er ikke inkluderet. Antallet af medlemmer på efterløn fremgår af bilag A.

Hvis man ser bort fra de kontingentfritagede, er andelen af arbejdsstyrken, der vælger at forsikre sig, stort set uændret de seneste år. I 1. kvartal 2013 lå andelen på 72 pct. Det gjorde den også i eksempelvis i 1. kvartal 2010.

Tager man de kontingentfritagede med er andelen på 75 pct.²

Figur 2: Dagpengeforsikrede som andel af arbejdsstyrken



Kilde: Egne udregninger på baggrund af DST og AMS

² Det vides ikke om de kontingentfritagede har arbejde og dermed reelt er en del af arbejdsstyrken.

Udvikling i dagpengeforsikrede fordelt på hovedorganisationer og a-kasser

I Tabel 1 og Tabel 2 kan man se medlemsudviklingen fordelt på hovedorganisationer og for de enkelte a-kasser fra marts 2012 til marts 2013.

Tabel 1 viser medlemsudviklingen inklusiv de kontingentfritagede, og Tabel 2 viser udviklingen eksklusiv de kontingentfritagede.

Med hovedorganisation menes a-kasser, der er relateret til hovedorganisationerne LO, FTF og AC. De a-kasser, der er uden hovedorganisation, er kategoriseret som "uden for hovedorganisation".

- De LO-relaterede a-kasser er samlet set gået tilbage med 1,7 pct. Uden de kontingentfritagede er tilbagegangen på 2,8 pct.
- De FTF-relaterede a-kasser er samlet set gået frem med 1,9 procent. Uden de kontingentfritagede er der en tilbagegang på 0,1 pct.
- De AC-relaterede a-kasser har haft en medlemsfremgang på 6,3 pct. Uden kontingentfritagede er fremgangen på 2,9 pct.
- A-kasserne uden for hovedorganisation har haft en medlemsfremgang på 0,5 pct. Uden de kontingentfritagede er medlemsfremgangen også på 0,5 pct.

Tabel 1: Dagpengeforsikrede inklusiv kontingentfritagede

LO-relateret	Marts 2012	Marts 2013	Udvikling	Pct.- udvikling
Byggefagenes A-kasse	17.522	17.676	154	0,9%
FOA A-kasse	156.831	155.734	-1.097	-0,7%
Faglig Fælles A-kasse	272.494	260.767	-11.727	-4,3%
Funktionærernes og Servicefagenes A-kasse	19.248	19.482	234	1,2%
Metals A-kasse	79.872	78.115	-1.757	-2,2%
HK/Danmarks A-kasse	216.224	213.435	-2.789	-1,3%
NNFs A-kasse	20.058	19.326	-732	-3,6%
Socialpædagogernes A-kasse	33.873	34.614	741	2,2%
Teknikernes A-kasse	24.357	25.810	1.453	6,0%
EI-Fagets A-kasse	21.684	21.143	-541	-2,5%
Min A-kasse	42.784	43.807	1.023	2,4%
Samlet	904.947	889.909	-15.038	-1,7%

FTF-relateret	Marts 2012	Marts 2013	Udvikling	Pct.- udvikling
BUPL A-kasse	58.206	58.307	101	0,2%
DSA	82.305	86.087	3.782	4,6%
FTF-A	126.754	128.166	1.412	1,1%
Lærernes a-kasse	71.957	73.001	1.044	1,5%
Samlet	339.222	345.561	6.339	1,9%

AC-relateret	Marts 2012	Marts 2013	Udvikling	Pct.- udvikling
Akademikernes A-kasse	94.406	99.889	5.483	5,8%
Magistrenes A-kasse	56.024	59.798	3.774	6,7%
Ingeniørernes A-kasse	74.770	78.304	3.534	4,7%
CA a-kasse	40.943	45.735	4.792	11,7%
AJKS	20.965	21.536	571	2,7%
Samlet	287.108	305.262	18.154	6,3%

Andre	Marts 2012	Marts 2013	Udvikling	Pct.- udvikling
Business Danmarks A-kasse	24.573	24.416	-157	-0,6%
Det Faglige Hus A-kasse	78.418	81.902	3.484	4,4%
Frie Funktionærers A-kasse	27.350	25.879	-1.471	-5,4%
Kristelig A-kasse	185.187	184.790	-397	-0,2%
Ledernes A-kasse	95.806	98.834	3.028	3,2%
Dana	32.481	30.355	-2.126	-6,5%
ASE	135.243	135.686	443	0,3%
Samlet	579.058	581.862	2.804	0,5%

Alle	2.110.335	2.122.594	12.259	0,6%
-------------	------------------	------------------	---------------	-------------

Kilde: AK-Samvirkes egne beregninger på baggrund af AMS. Tallene er inklusiv kontingentfritagede men eksklusiv efterlønnere.

Tabel 2: Dagpengeforsikrede eksklusiv kontingentfritagede

LO-relateret	Marts 2012	Marts 2013	Udvikling	Pct.- udvikling
Byggefagenes A-kasse	16.249	15.814	-435	-2,7%
FOA A-kasse	152.931	151.664	-1.267	-0,8%
Faglig Fælles Akasse	263.320	250.850	-12.470	-4,7%
Funktionærernes og Servicefagenes A-kasse	18.859	18.973	114	0,6%
Metals A-kasse	76.683	73.921	-2.762	-3,6%
HK/Danmarks A-kasse	203.008	196.996	-6.012	-3,0%
NNFs A-kasse	19.532	18.615	-917	-4,7%
Socialpædagogernes A-kasse	32.765	32.524	-241	-0,7%
Teknikernes A-kasse	24.332	23.849	-483	-2,0%
EI-Fagets A-kasse	20.750	20.143	-607	-2,9%
Min A-kasse	41.966	42.660	694	1,7%
Samlet	870.395	846.009	-24.386	-2,8%

FTF-relateret	Marts 2012	Marts 2013	Udvikling	Pct.- udvikling
BUPL A-kasse	55.996	55.714	-282	-0,5%
DSA	79.930	81.369	1.439	1,8%
FTF-A	122.879	122.496	-383	-0,3%
Lærernes a-kasse	70.591	70.067	-524	-0,7%
Samlet	329.396	329.646	250	0,1%

AC-relateret	Marts 2012	Marts 2013	Udvikling	Pct.- udvikling
Akademikernes A-kasse	88.271	91.245	2.974	3,4%
Magistrenes A-kasse	52.720	53.977	1.257	2,4%
Ingeniørernes A-kasse	70.690	72.120	1.430	2,0%
CA a-kasse	36.287	38.307	2.020	5,6%
AJKS	20.424	20.544	120	0,6%
Samlet	268.392	276.193	7.801	2,9%

Andre	Marts 2012	Marts 2013	Udvikling	Pct.- udvikling
Business Danmarks A-kasse	24.566	23.946	-620	-2,5%
Det Faglige Hus A-kasse	77.403	80.786	3.383	4,4%
Frie Funktionærers A-kasse	27.010	25.543	-1.467	-5,4%
Kristelig A-kasse	180.837	181.042	205	0,1%
Ledernes A-kasse	95.707	98.749	3.042	3,2%
Dana	32.462	30.339	-2.123	-6,5%
ASE	134.786	134.983	197	0,1%
Samlet	572.771	575.388	2.617	0,5%

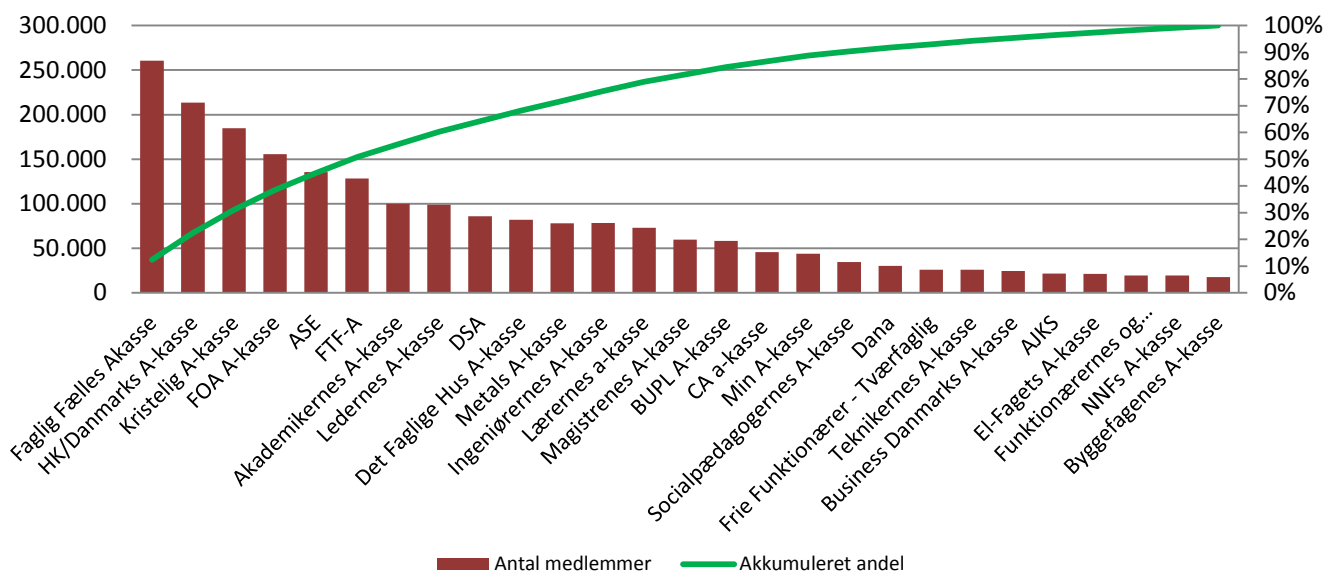
Alle	2.040.954	2.027.236	-13.718	-0,7%
-------------	------------------	------------------	----------------	--------------

Kilde: AK-Samvirkes egne beregninger på baggrund af AMS. Tallene er eksklusiv kontingentfritagede men eksklusiv efterlønnere.

A-kassernes størrelse og ledighed fordelt på a-kasser

Figur 3 viser de enkelte a-kassers antal dagpengeforsikrede som søjler i rækkefølge efter størrelse. Desuden er de akkumulerede medlemsandele opgjort. Man kan se, at Faglig Fælles A-kasse havde ca. 12 pct. af de dagpengeforsikrede i marts 2013, og at de seks største a-kasser havde over 50 pct. af alle dagpengeforsikrede.

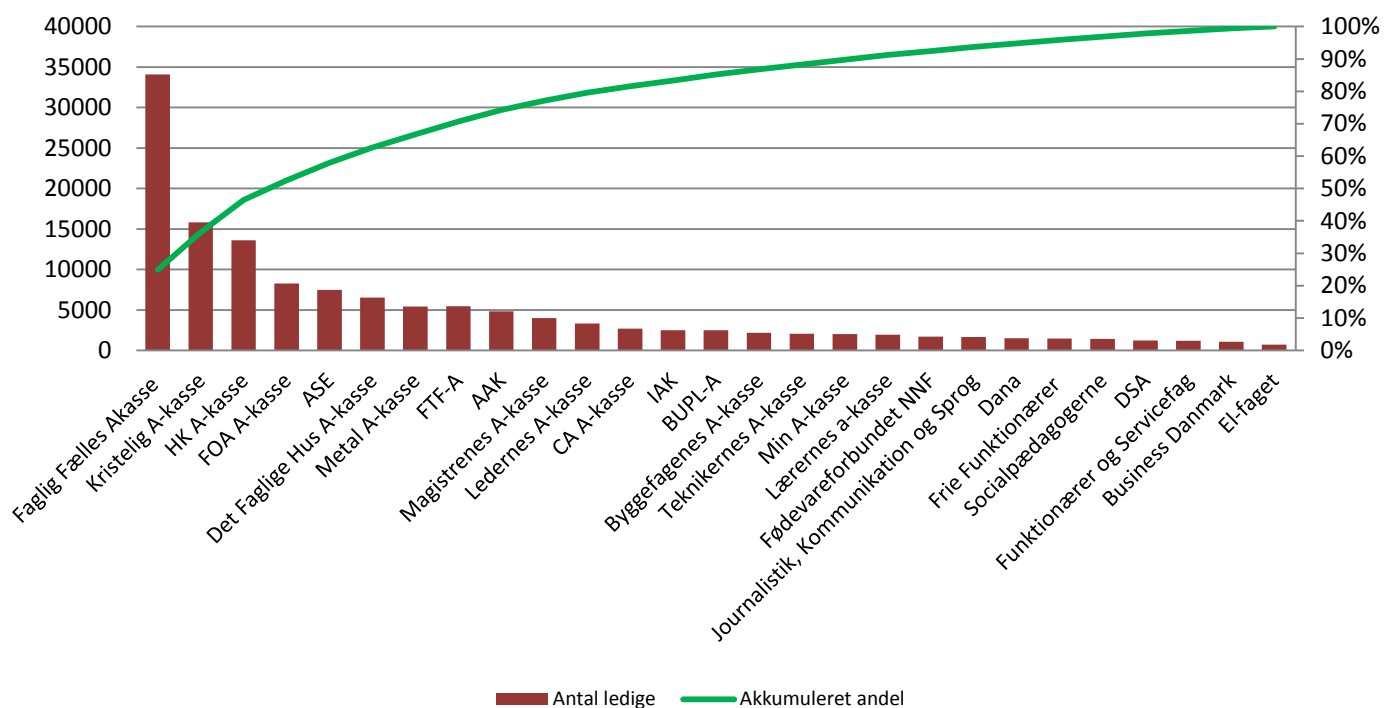
Figur 3: A-kassernes antal dagpengeforsikrede og akkumulerede medlemsandele marts 2013



Kilde: Egne udregninger på baggrund af Arbejdsmarkedsstyrelsen
Note: Tallene er inklusiv kontingentfritagede men eksklusiv efterlønnere

Figur 4 viser antal ledige i a-kasserne som søjler i rækkefølge efter antal ledige. Derudover er de akkumulerede ledighedsandele opgjort. Det kan blandt andet ses, at hver tredje ledige i marts 2013 kom fra enten Faglig Fælles A-kasse eller Kristelig A-kasse.

Figur 4: A-kassernes antal ledige og akkumulerede ledighedsandele marts 2013



Kilde: Egne udregninger på baggrund af Danmarks Statistik

Kontingentfritagede medlemmer

Siden januar 2011 har Pensionsstyrelsen/AMS opgjort antallet af kontingentfritagede³ medlemmer fordelt på a-kasser. Disse tal fremgår af Tabel 3. Det antages, at langt størstedelen af de kontingentfritagede er unge under uddannelse.

HK's A-kasse har flest kontingentfritagede medlemmer. I marts 2013 havde de ca. 16.400 kontingentfritagede medlemmer. Efter HK's A-kasse kommer Faglig Fælles A-kasse og Akademikernes A-kasse, der har henholdsvis ca. 9.900 og 8.600 kontingentfritagede medlemmer.

Tabel 3: Kontingentfritagede medlemmer marts 2013

LO-relateret		AC-relateret	
Byggefagenes A-kasse	1.862	AAK	8.644
FOA	4.070	Magistrenes A-kasse	5.821
Faglig Fælles Akasse	9.917	IAK	6.184
Funktionærer og Servicefag	509	CA a-kasse	7.428
Metal A-kasse	4.194	Journalistik, Kommunikation og Sprog	992
HK A-kasse	16.439	Samlet	29.069
NNF A-kasse	711	Andre	
Socialpædagogerne	2.090	Business Danmark A-kasse	470
Teknikernes A-kasse	1.961	Det Faglige Hus A-kasse	1.116
El-fagets A-kasse	1.000	Frie Funktionærer	336
Min A-kasse	1.147	Kristelig A-kasse	3.748
Samlet	43.900	Ledernes A-kasse	85
FTF-relateret		Dana	16
BUPL A-kasse	2.593	ASE	703
DSA	4.718	Samlet	6.474
FTF-A	5.670		
Lærernes a-kasse	2.934		
Samlet	15.915	I alt	95.358

Kilde: Arbejdsmarkedsstyrelsen

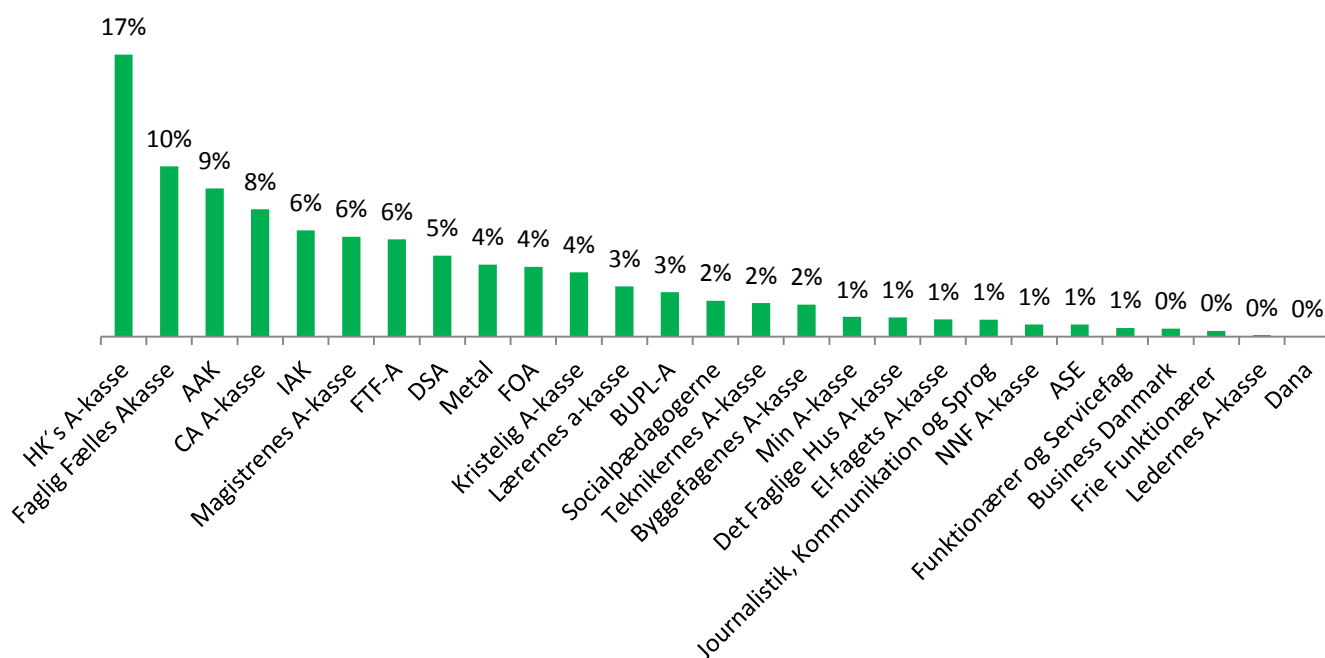
³ Siden august 2009 har det været muligt for unge under 30 år, der er under uddannelse, at blive optaget i en a-kasse uden at betale kontingent til arbejdsløshedsforsikringen. A-kasserne har typisk også fritaget de unge under uddannelse for at betale bidrag til a-kassens administration, og dermed er medlemskabet helt gratis.

I Figur 5 kan man se a-kassernes andele af alle kontingentfritagede medlemmer i marts 2013.

Det fremgår af figuren, at lidt over en tredjedel af de kontingentfritagede medlemmer kommer fra HKs A-kasse, Faglig Fælles A-kasse eller AAKs A-kasse.

Samtidig kan man se, at de fem a-kasser med de største andele af kontingentfritagede samlet set har lidt over halvdelen af alle kontingentfritagede medlemmer.

**Figur 5: A-kassernes andele af alle kontingentfritagede medlemmer
marts 2013**

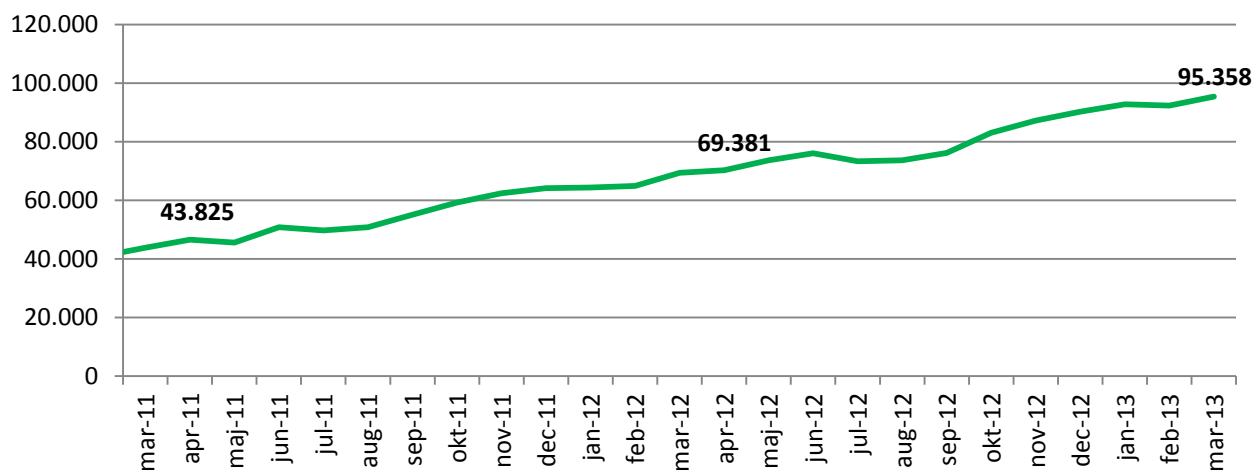


Kilde: Egne udregninger på baggrund af Arbejdsmarkedsstyrelsens tal

I Figur 6 ses udviklingen i alle kontingentfritagede medlemmer i a-kasserne fra marts 2011 til marts 2012.

Det fremgår af figuren, at antallet er steget med ca. 26.000 fra marts 2012 til marts 2013.

Figur 6: Antal kontingentfritagede marts 2013



Kilde: AK.-Samvirke via AMS

Bilag A

Antal medlemmer på efterløn marts 2013

LO-relateret

Byggefagenes A-kasse	848
FOA	13.567
Faglig Fælles A-kasse	23.018
Funktionærer og Servicefag	1.023
Metal A-kasse	4.710
HK A-kasse	15.356
NNF A-kasse	1.392
Socialpædagogerne	1.898
Teknikernes A-kasse	1.187
El-fagets A-kasse	877
Min A-kasse	2.371
Samlet	66.247

FTF-relateret

BUPL A-kasse	3.513
DSA	3.192
FTF-A	7.607
Lærernes a-kasse	4.987
Samlet	19.299

AC-relateret

AAK	1.388
Magistrenes A-kasse	1.241
IAK	1.234
CA a-kasse	262
Journalistik, Kommunikation og Sprog	618
Samlet	4.743

Andre

Business Danmarks A-kasse	851
Det Faglige Hus A-kasse	1.156
Frie Funktionærer	1.144
Kristelig A-kasse	6.550
Ledernes A-kasse	3.586
Dana	1.361
ASE	6.536
Samlet	21.184

Alle	111.473
-------------	----------------

Kilde: Jobindsats.dk

Bilag B

Bruttoledige og andel af bruttoledige, der er langtidsledige

A-kasse	Antal bruttoledige marts 2013	Andel langtidsledige personer i forhold til antal bruttoledige
A-kasse i alt	131.861	21,6
Akademikernes A-kasse	4.804	26,3
A-kasse-Journalistik, Kommunikation & Sprog	1.661	24,9
ASE	6.195	23,5
BUPL, A-kasse	2.654	18,7
Business Danmarks A-kasse	1.062	28,2
Byggefagenes A-kasse	2.184	11,0
CA, A-kasse	2.699	22,9
Dana	1.317	35,5
Danske Sundhedsorganisationers A-kasse	1.144	12,1
Det Faglige Hus - A-kasse	6.106	22,0
El-Fagets A-kasse	723	17,7
Faglig Fælles (3F) A-kasse	31.828	19,6
FOA - Fag og Arbejdes A-kasse	8.426	19,6
Frie Funktionærers A-kasse	1.472	23,8
FTF- A-kasse	5.621	20,7
Funktionærernes og Servicefagenes A-kasse	1154	20,2
Fødevarerforbundet NNF's A-kasse	1.617	22,3
HK /Danmarks A-kasse	13.384	26,1
Ingeniørernes A-kasse	2.437	19,7
Kristelig A-kasse	15.270	19,7
Ledernes A-kasse	3.322	23,7
Lærernes A-kasse	2.029	22,0
Magistrenes A-kasse	3.977	24,9
Metalarbejdernes A-kasse	5.201	22,2
Min A-kasse	1.992	22,4
Socialpædagogernes A-kasse	1.575	17,3
Teknikernes A-kasse	1.986	24,6
Uoplyst	21	4,8

Kilde: Jobindsats.dk