
Medlemsudvikling i a-kasserne

2. kvartal 2013

CL/MKL



Udvikling i antal dagpengeforsikrede medlemmer

Analyseoverblik:

Denne rapport er udarbejdet på baggrund af opgørelser fra Arbejdsmarkedsstyrelsen(AMS) og fra Danmarks Statistik.

Siden august 2009 har det været muligt for unge under 30 år, der er under uddannelse, at blive optaget i en a-kasse uden at betale kontingent til arbejdsløshedsforsikringen. A-kasserne har typisk også fritaget de unge under uddannelse for at betale bidrag til a-kassens administration, og dermed er medlemskabet helt gratis.

Som man vil kunne se i rapporten, er antallet af kontingentfritagede medlemmer steget betydeligt de seneste år. Derfor er det også relevant at kunne følge udviklingen i disse tal.

Der var i juni 2013 2,12 mio. a-kassemedlemmer. Det svarer til 72 pct. af arbejdsstyrken. Andelen af arbejdsstyrken, der er forsikret, har ikke ændret sig de seneste år. Medtager man de kontingentfritagede, er andelen, der er forsikret, på 75 pct.

Det er dog ikke alle, der er kontingentfritagede, som er en del af arbejdsstyrken. Eksempelvis kan nogle studerende have et arbejde ved siden af studiet og andre ikke. Dermed er det ikke alle de kontingentfritagede, der tæller med i arbejdsstyrken. Andelen af forsikrede antages derfor at ligge mellem 72 til 75 pct.

Siden 2011 har det været muligt at følge udviklingen i antal kontingentfritagede. I januar 2011 var der ca. 37.600 kontingentfritagede. Det tal er steget til ca. 103.850 i juni 2013. På årsbasis ses en stigning på ca. 27.800 fra juni 2012 til juni 2013.

De LO-relaterede a-kasser er fra juni 2012 til juni 2013 gået tilbage med 1,5 pct. Uden de kontingentfritagede er tilbagegangen på 2,8 pct.

De FTF-relaterede a-kasser har haft en fremgang på 1,9 pct. Uden de kontingentfritagede er der tale om en beskedent tilbagegang på 0,2 pct.

De AC-relaterede a-kasser har haft en medlemsfremgang på 6,1 pct. Uden de kontingentfritagede er fremgangen på 3,2 pct. ¹

A-kasserne uden for hovedorganisationerne har en tilgang på 0,1 pct. Uden kontingentfritagede har de haft en tilbagegang på 0,1 pct.

¹ Fra og med 1. juli 2013 er IAK og AAK fusioneret og hedder nu Akademikernes. Da tallene i denne opgørelse er fra før 1. juli 2013 er tallene fordelt på de to gamle a-kasser. Det vil de ikke fra og med næste medlemsrapport.

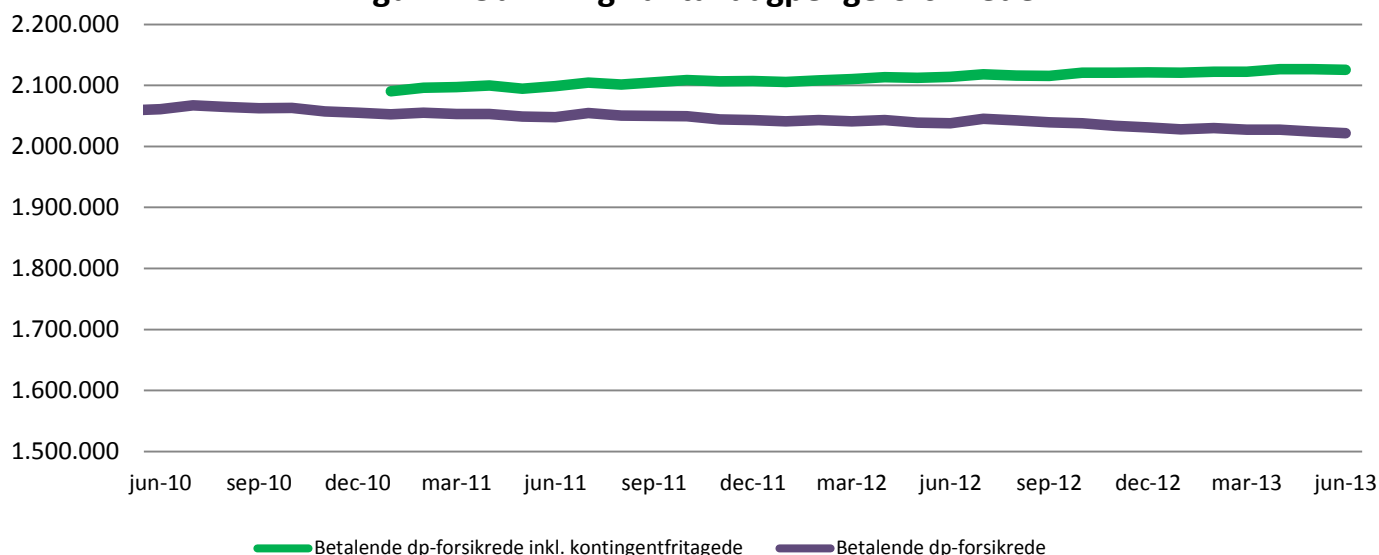
Den overordnede udvikling

I juni 2013 var der 2,12 mio. dagpengeforsikrede². Det er ca. 11.500 flere end samme måned året før.

Den positive medlemsudvikling skyldes de mange nye kontingentfritagede. Således var der i juni 2013 ca. 103.850 kontingentfritagede medlemmer. Det er 27.800 flere sammenlignet med juni 2012.

I Figur 1 ses medlemsudviklingen. Den lilla graf er uden de kontingentfritagede, og den grønne graf er med de kontingentfritagede. Der findes kun opgørelser for antal kontingentfritagede fra og med januar 2011.

Figur 1: Udvikling i antal dagpengeforsikrede



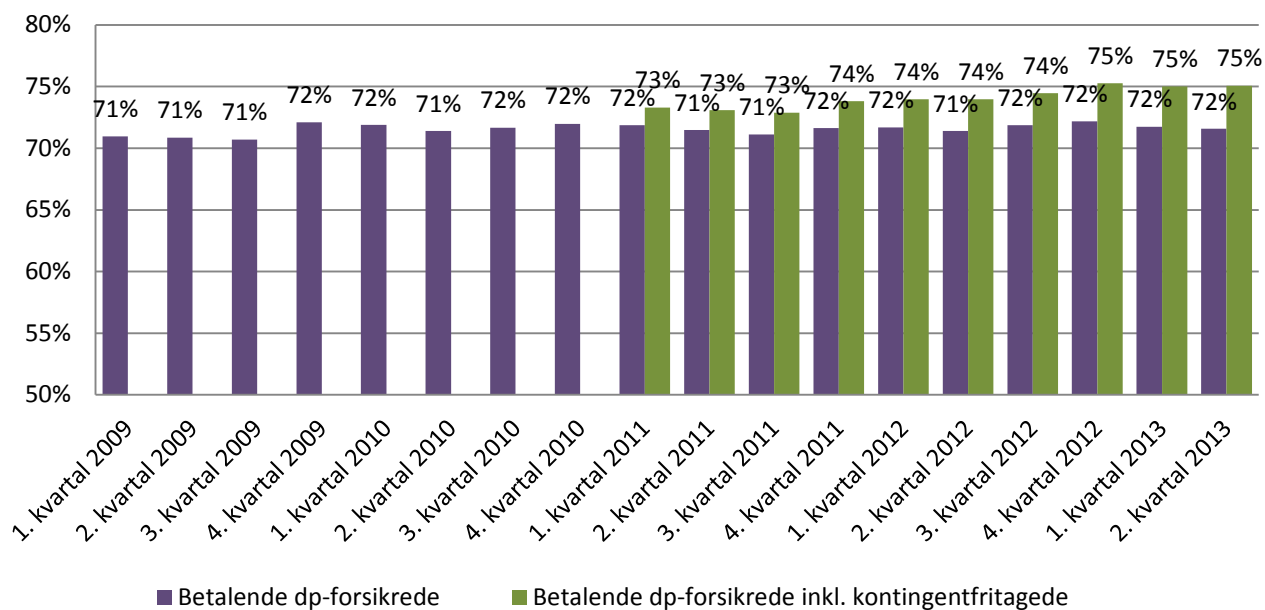
Kilde: Arbejdsmarkedsstyrelsen

² Efterlønnere er ikke inkluderet. Antallet af medlemmer på efterløn fremgår af bilag A.

Hvis man ser bort fra de kontingentfritagede, er andelen af arbejdsstyrken, der vælger at forsikre sig, stort set uændret de seneste år. I 2. kvartal 2013 lå andelen på 72 pct. I 2. kvartal 2010 lå den på 71 pct.

Tager man de kontingentfritagede med er andelen på 75 pct.³

Figur 2: Dagpengeforsikrede som andel af arbejdsstyrken



Kilde: Egne udregninger på baggrund af DST og AMS

³ Det vides ikke om de kontingentfritagede har arbejde og dermed reelt er en del af arbejdsstyrken.

Udvikling i dagpengeforsikrede fordelt på hovedorganisationer og a-kasser

I Tabel 1 og Tabel 2 kan man se medlemsudviklingen fordelt på hovedorganisationer og for de enkelte a-kasser fra juni 2012 til juni 2013.

Tabel 1 viser medlemsudviklingen inklusiv de kontingentfritagede, og Tabel 2 viser udviklingen eksklusiv de kontingentfritagede.

Med hovedorganisation menes a-kasser, der er relateret til hovedorganisationerne LO, FTF og AC. De a-kasser, der er uden hovedorganisation, er kategoriseret som "uden for hovedorganisation".

- De LO-relaterede a-kasser er samlet set gået tilbage med 1,5 pct. Uden de kontingentfritagede er tilbagegangen på 2,8 pct.
- De FTF-relaterede a-kasser er samlet set gået frem med 1,9 procent. Uden de kontingentfritagede er der en fremgang på 0,2 pct.
- De AC-relaterede a-kasser har haft en medlemsfremgang på 6,1 pct. Uden kontingentfritagede er fremgangen på 3,2 pct.
- A-kasserne uden for hovedorganisation har haft en medlemsfremgang på 0,1 pct. Uden de kontingentfritagede har de haft en tilbagegang på 0,1 pct.
- Samlet set har a-kasserne haft en medlemsfremgang på 0,5 pct., hvis man regner de kontingentfritagede med. Uden de kontingentfritagede har a-kasserne samlet set haft en tilbagegang på 0,8 pct.

Tabel 1: Dagpengeforsikrede inklusiv kontingentfritagede

LO-relateret	Juni 2012	Juni 2013	Udvikling	Pct.- udvikling
Byggefagenes A-kasse	17.616	17.675	59	0,3%
FOA A-kasse	156.859	156.030	-829	-0,5%
Faglig Fælles Akasse	269.977	260.327	-9.650	-3,6%
Funktionærernes og Servicefagenes A-kasse	19.825	19.373	-452	-2,3%
Metals A-kasse	79.392	77.545	-1.847	-2,3%
HK/Danmarks A-kasse	214.818	211.969	-2.849	-1,3%
NNFs A-kasse	19.974	19.314	-660	-3,3%
Socialpædagogernes A-kasse	33.923	34.703	780	2,3%
Teknikernes A-kasse	24.131	25.728	1.597	6,6%
EI-Fagets A-kasse	21.460	21.018	-442	-2,1%
Min A-kasse	42.947	44.046	1.099	2,6%
Samlet	900.922	887.728	-13.194	-1,5%

FTF-relateret	Juni 2012	Juni 2013	Udvikling	Pct.- udvikling
BUPL A-kasse	58.092	58.127	35	0,1%
DSA	83.241	86.325	3.084	3,7%
FTF-A	126.529	128.649	2.120	1,7%
Lærernes a-kasse	72.189	73.394	1.205	1,7%
Samlet	340.051	346.495	6.444	1,9%

AC-relateret	Juni 2012	Juni 2013	Udvikling	Pct.- udvikling
Akademikernes A-kasse	95.949	101.308	5.359	5,6%
Magistrenes A-kasse	57.027	60.661	3.634	6,4%
Ingeniørernes A-kasse	75.443	79.286	3.843	5,1%
CA a-kasse	42.343	46.589	4.246	10,0%
AJKS	21.066	21.663	597	2,8%
Samlet	291.828	309.507	17.679	6,1%

Andre	Juni 2012	Juni 2013	Udvikling	Pct.- udvikling
Business Danmarks A-kasse	24.434	24.620	186	0,8%
Det Faglige Hus A-kasse	80.025	81.960	1.935	2,4%
Frie Funktionærers A-kasse	27.037	25.630	-1.407	-5,2%
Kristelig A-kasse	185.719	183.681	-2.038	-1,1%
Ledernes A-kasse	97.009	99.778	2.769	2,9%
Dana	32.076	29.697	-2.379	-7,4%
ASE	135.078	136.613	1.535	1,1%
Samlet	581.378	581.979	601	0,1%

Alle	2.114.179	2.125.709	11.530	0,5%
-------------	------------------	------------------	---------------	-------------

Kilde: AK-Samvirkes egne beregninger på baggrund af AMS. Tallene er inklusiv kontingentfritagede men eksklusiv efterlønnere.

Tabel 2: Dagpengeforsikrede eksklusiv kontingentfritagede

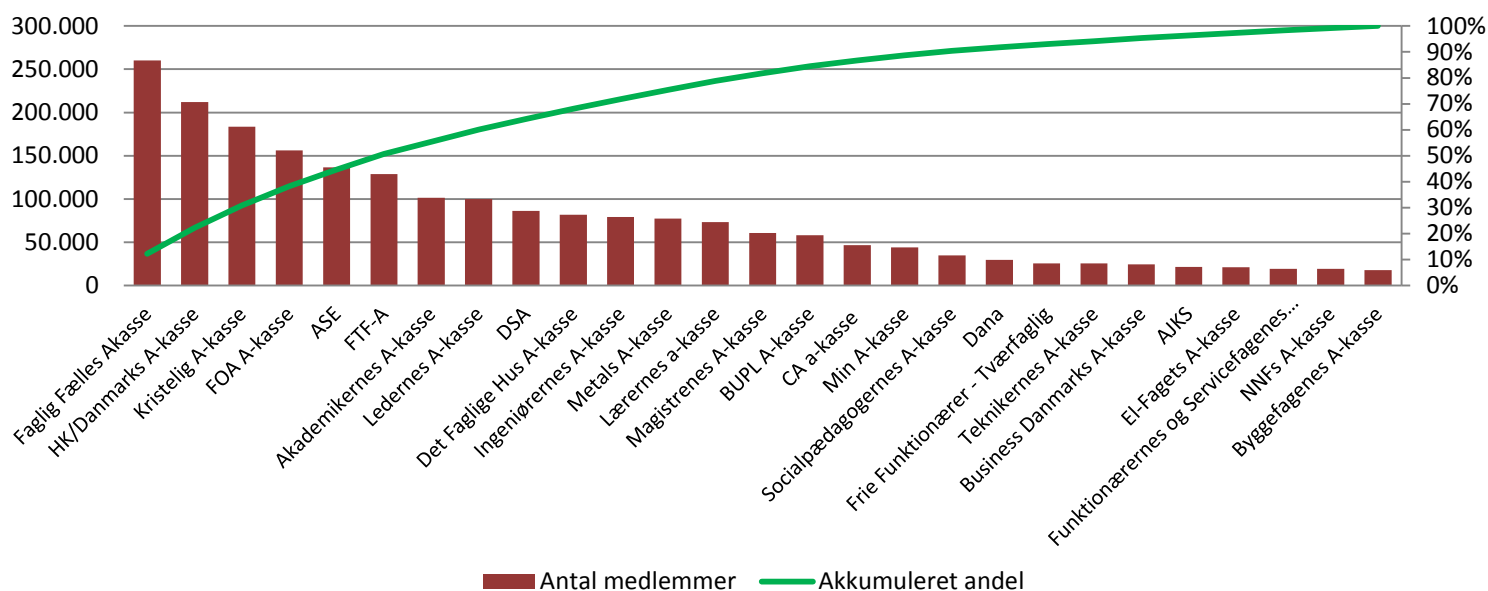
LO-relateret	Juni 2012	Juni 2013	Udvikling	Pct.- udvikling
Byggefagenes A-kasse	16.123	15.727	-396	-2,5%
FOA A-kasse	153.063	152.067	-996	-0,7%
Faglig Fælles Akasse	261.040	249.058	-11.982	-4,6%
Funktionærernes og Servicefagenes A-kasse	19.371	18.829	-542	-2,8%
Metals A-kasse	75.949	73.102	-2.847	-3,7%
HK/Danmarks A-kasse	201.036	194.780	-6.256	-3,1%
NNFs A-kasse	19.416	18.568	-848	-4,4%
Socialpædagogernes A-kasse	32.477	32.330	-147	-0,5%
Teknikernes A-kasse	24.103	23.553	-550	-2,3%
EI-Fagets A-kasse	20.519	19.896	-623	-3,0%
Min A-kasse	42.104	42.769	665	1,6%
Samlet	865.201	840.679	-24.522	-2,8%
FTF-relateret	Juni 2012	Juni 2013	Udvikling	Pct.- udvikling
BUPL A-kasse	55.580	55.376	-204	-0,4%
DSA	79.615	81.072	1.457	1,8%
FTF-A	122.200	122.060	-140	-0,1%
Lærernes a-kasse	70.383	69.806	-577	-0,8%
Samlet	327.778	328.314	536	0,2%
AC-relateret	Juni 2012	Juni 2013	Udvikling	Pct.- udvikling
Akademikernes A-kasse	88.461	92.012	3.551	4,0%
Magistrenes A-kasse	52.874	54.187	1.313	2,5%
Ingeniørernes A-kasse	70.687	72.148	1.461	2,1%
CA a-kasse	36.506	38.624	2.118	5,8%
AJKS	20.449	20.564	115	0,6%
Samlet	268.977	277.535	8.558	3,2%
Andre	Juni 2012	Juni 2013	Udvikling	Pct.- udvikling
Business Danmarks A-kasse	24.425	24.022	-403	-1,6%
Det Faglige Hus A-kasse	79.046	80.857	1.811	2,3%
Frie Funktionærers A-kasse	26.702	25.296	-1.406	-5,3%
Kristelig A-kasse	182.492	179.878	-2.614	-1,4%
Ledernes A-kasse	96.934	99.697	2.763	2,9%
Dana	32.060	29.680	-2.380	-7,4%
ASE	134.502	135.901	1.399	1,0%
Samlet	576.161	575.331	-830	-0,1%
Alle	2.038.117	2.021.859	-16.258	-0,8%

Kilde: AK-Samvirkes egne beregninger på baggrund af AMS. Tallene er eksklusiv kontingentfritagede og efterlønnere.

A-kassernes størrelse og ledighed fordelt på a-kasser

Figur 3 viser de enkelte a-kassers antal dagpengeforsikrede som søjler i rækkefølge efter størrelse. Desuden er de akkumulerede medlemsandele opgjort. Man kan se, at Faglig Fælles A-kasse havde ca. 12 pct. af de dagpengeforsikrede i juni 2013, og at de seks største a-kasser havde over 50 pct. af alle dagpengeforsikrede.

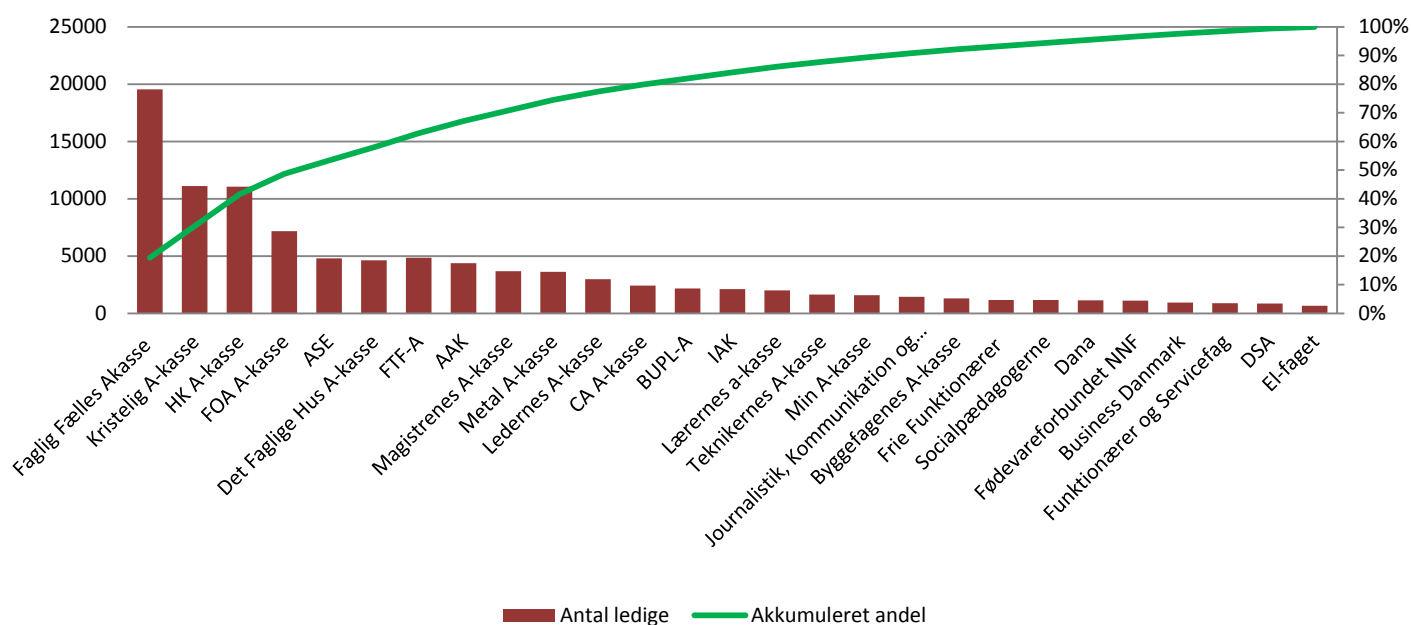
Figur 3: A-kassernes antal dagpengeforsikrede og akkumulerede medlemsandele juni 2013



Kilde: Egne udregninger på baggrund af Arbejdsmarkedsstyrelsen
Note: Tallene er inklusiv kontingentfritagede men eksklusiv efterlønnere

Figur 4 viser antal ledige i a-kasserne som søjler i rækkefølge efter antal ledige. Derudover er de akkumulerede ledighedsandele opgjort. Det kan blandt andet ses, at ca. hver tredje ledige i juni 2013 kom fra enten Faglig Fælles Akasse eller Kristelig A-kasse.

Figur 4: A-kassernes antal ledige og akkumulerede ledighedsandele juni 2013



Kilde: Egne udregninger på baggrund af Danmarks Statistik

Kontingentfritagede medlemmer

Siden januar 2011 har Pensionsstyrelsen/AMS opgjort antallet af kontingentfritagede⁴ medlemmer fordelt på a-kasser. Disse tal fremgår af Tabel 3. Det antages, at langt størstedelen af de kontingentfritagede er unge under uddannelse.

HK's A-kasse har flest kontingentfritagede medlemmer. I juni 2013 havde de ca. 17.200 kontingentfritagede medlemmer. Efter HK's A-kasse kommer Faglig Fælles A-kasse og Akademikernes A-kasse, der har henholdsvis ca. 11.250 og 9.300 kontingentfritagede medlemmer.

Tabel 3: Kontingentfritagede medlemmer juni 2013

LO-relateret		AC-relateret	
Byggefagenes A-kasse	1.948	AAK	9.296
FOA	3.963	Magistrenes A-kasse	6.474
Faglig Fælles Akasse	11.269	IAK	7.138
Funktionærer og Servicefag	544	CA a-kasse	7.965
Metal A-kasse	4.443	Journalistik, Kommunikation og Sprog	1.099
HK A-kasse	17.189	Samlet	31.972
NNF A-kasse	746		
Socialpædagogerne	2.373	Andre	
Teknikernes A-kasse	2.175	Business Danmark A-kasse	598
El-fagets A-kasse	1.122	Det Faglige Hus A-kasse	1.103
Min A-kasse	1.277	Frie Funktionærer	334
Samlet	47.049	Kristelig A-kasse	3.803
		Ledernes A-kasse	81
FTF-relateret		Dana	17
BUPL A-kasse	2.751	ASE	712
DSA	5.253	Samlet	6.648
FTF-A	6.589		
Lærernes a-kasse	3.588		
Samlet	18.181	I alt	103.850

Kilde: Arbejdsmarkedsstyrelsen

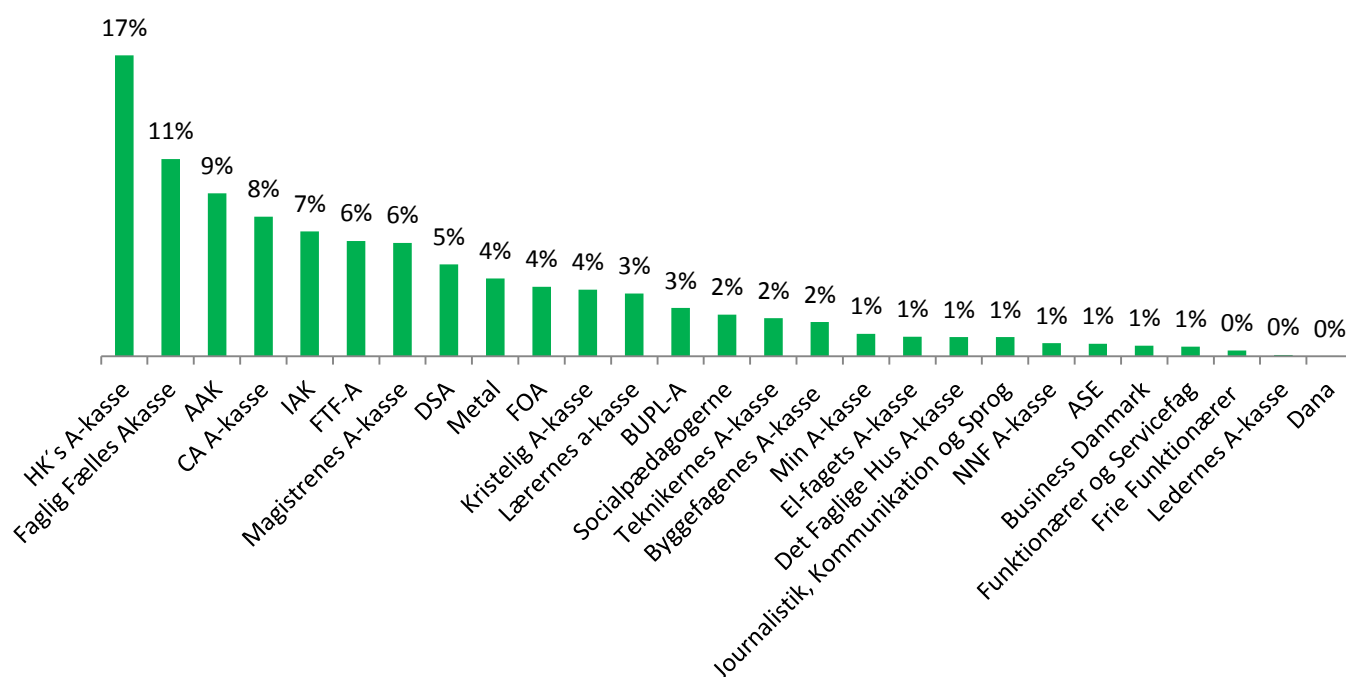
⁴ Siden august 2009 har det været muligt for unge under 30 år, der er under uddannelse, at blive optaget i en a-kasse uden at betale kontingent til arbejdsløshedsforsikringen. A-kasserne har typisk også fritaget de unge under uddannelse for at betale bidrag til a-kassens administration, og dermed er medlemskabet helt gratis.

I Figur 5 kan man se a-kassernes andele af alle kontingentfritagede medlemmer i juni 2013.

Det fremgår af figuren, at lidt over en tredjedel af de kontingentfritagede medlemmer kommer fra HK's A-kasse, Faglig Fælles A-kasse eller AAKs A-kasse.

Samtidig kan man se, at de fem a-kasser med de største andele af kontingentfritagede samlet set har lidt over halvdelen af alle kontingentfritagede medlemmer.

Figur 5: A-kassernes andele af alle kontingentfritagede medlemmer juni 2013

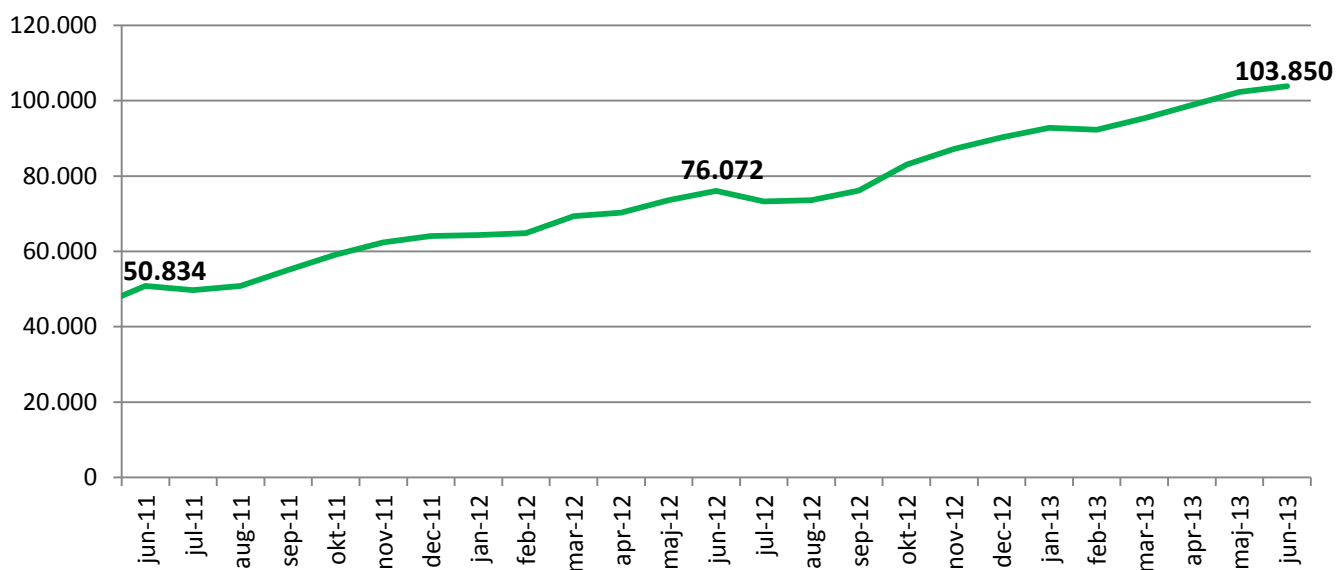


Kilde: Egne udregninger på baggrund af Arbejdsmarkedsstyrelsens tal

I Figur 6 ses udviklingen i alle kontingentfritagede medlemmer i a-kasserne fra juni 2011 til juni 2013.

Det fremgår af figuren, at antallet er steget med ca. 27.800 fra juni 2012 til juni 2013.

Figur 6: Antal kontingentfritagede juni 2013



Kilde: AK-Samvirke via AMS

Bilag A

Antal medlemmer på efterløn juni 2013

LO-relateret

Byggefagenes A-kasse	822
FOA	13.215
Faglig Fælles Akasse	22.597
Funktionærer og Servicefag	973
Metal A-kasse	4.621
HK A-kasse	14.843
NNF A-kasse	1.352
Socialpædagogerne	1.903
Teknikernes A-kasse	1.177
El-fagets A-kasse	872
Min A-kasse	2.325
Samlet	64.700

FTF-relateret

BUPL A-kasse	3.468
DSA	3.163
FTF-A	7.542
Lærernes a-kasse	4.681
Samlet	18.854

AC-relateret

AAK	1.359
Magistrenes A-kasse	1.171
IAK	1.183
CA a-kasse	251
Journalistik, Kommunikation og Sprog	612
Samlet	4.576

Andre

Business Danmarks A-kasse	848
Det Faglige Hus A-kasse	1.151
Frie Funktionærer	1.117
Kristelig A-kasse	6.351
Ledernes A-kasse	3.494
Dana	1.359
ASE	6.234
Samlet	20.554

Alle

108.684

Kilde: Jobindsats.dk

Bilag B

Bruttoledige og andel af bruttoledige, der er langtidsledige

A-kasse	Antal bruttoledige juni 2013	Andel langtidsledige personer i forhold til antal bruttoledige
A-kasse i alt	107.220	22,7
Akademikernes A-kasse	4.663	25,9
A-kasse-Journalistik, Kommunikation & Sprog	1.562	24,4
ASE	4.811	25,1
BUPL, A-kasse	2.502	17,4
Business Danmarks A-kasse	968	26,4
Byggefagernes A-kasse	1.293	13,1
CA, A-kasse	2.570	25,1
Dana	1.158	36,1
Danske Sundhedsorganisationers A-kasse	906	12,0
Det Faglige Hus - A-kasse	4.937	23,2
El-Fagets A-kasse	670	11,8
Faglig Fælles (3F) A-kasse	20.155	22,4
FOA - Fag og Arbejdes A-kasse	8.173	18,4
Frie Funktionærers A-kasse	1.249	23,9
FTF- A-kasse	5.326	22,0
Funktionærernes og Servicefagernes A-kasse	973	20,8
Fødevarerforbundet NNF's A-kasse	1.170	23,3
HK /Danmarks A-kasse	11.733	26,9
Ingeniørernes A-kasse	2.221	21,8
Kristelig A-kasse	11.919	20,9
Ledernes A-kasse	3.073	23,0
Lærernes A-kasse	2.677	19,6
Magistrenes A-kasse	3.923	25,8
Metalarbejdernes A-kasse	3.704	21,7
Min A-kasse	1.727	22,6
Socialpædagogernes A-Kasse	1.360	15,5
Teknikernes A-kasse	1.783	27,7
Uoplyst	14	14,3