
Medlemsudvikling i a-kasserne

4. kvartal 2012

CL/MKL



Udvikling i antal dagpengeforsikrede medlemmer

Analyseoverblik:

Denne rapport for medlemsudvikling til og med 4. kvartal 2012 adskiller sig fra de tidligere rapporter ved at tallene er udarbejdet på baggrund af opgørelser fra AMS og ikke fra Danmarks Statistik som tidligere. Forskellen på tallene består bl.a. i, at tallene fra AMS kan opgøres på betalende medlemmer og kontingentfritagede medlemmer.

Siden august 2009 har det været muligt for unge under 30 år, der er under uddannelse, at blive optaget i en a-kasse uden at betale kontingent til arbejdsløshedsforsikringen. A-kasserne har typisk også fritaget de unge under uddannelse for at betale bidrag til a-kassens administration, og dermed er medlemskabet helt gratis.

Som man vil kunne se i rapporten, er antallet af kontingentfritagede medlemmer steget betydeligt de seneste år. Derfor er det relevant også at kunne følge udviklingen i disse tal.

I december 2012 havde a-kasserne godt 2,1 mio. medlemmer – hvilket svarer til op til 75 pct. af arbejdsstyrken. "Op til" dækker over, at det ikke alle, der er kontingentfritagede, som er en del af arbejdsstyrken. Eksempelvis kan nogen studerende have et arbejde ved siden af studiet og andre ikke. Og dermed er det ikke alle de kontingentfritagede, der tæller med i arbejdsstyrken. Andelen af forsikrede antages derfor at ligge mellem 72 til 75 pct. Uden de kontingentfritagede har a-kasserne godt 2 mio. medlemmer. Det svarer til 72 pct. af arbejdsstyrken. Andelen af arbejdsstyrken, der er forsikret, har ikke ændret sig væsentligt de seneste år.

Siden 2011 har det været muligt at følge udviklingen i antal kontingentfritagede. I januar 2011 var der ca. 37.600 kontingentfritagede. Dette tal er steget til ca. 90.200 i december 2012. På årsbasis ses en stigning på ca. 26.100 fra december 2011 til december 2012.

De LO-relaterede a-kasser er gået tilbage med 1,9 pct. Uden de kontingentfritagede er tilbagegangen på 3 pct.

De FTF-relaterede a-kasser har haft en fremgang på 1,7 pct. Uden de kontingentfritagede tilbagegangen på 0,2 pct.

De AC-relaterede a-kasser har haft en medlemsfremgang på 6,6 pct. Uden de kontingentfritagede er fremgangen på 2,9 pct.

A-kasserne uden for hovedorganisationerne har haft en tilgang på 1,3 pct. Uden kontingentfritagede er fremgangen ligeledes på 1,3 pct.

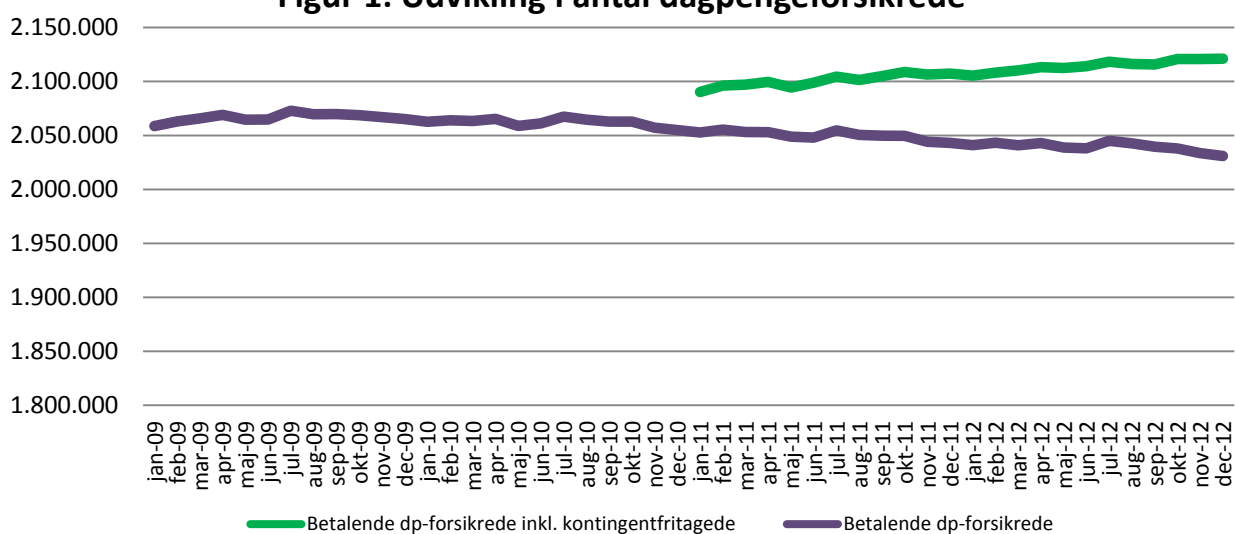
Den overordnede udvikling

I december 2012 var der 2,12 mio. dagpengeforsikrede¹. Det er ca. 13.900 flere end samme måned året før.

At der har været en positiv medlemsudvikling skyldes de mange nye kontingentfritagede. Således var der i december 2012 ca. 90.000 kontingentfritagede medlemmer. Det er 26.100 flere sammenlignet med december 2011.

I Figur 1 ses medlemsudviklingen. Den lilla graf er uden de kontingentfritagede og den grønne er med de kontingentfritagede. Der findes kun opgørelser for antal kontingentfritagede fra og med januar 2011.

Figur 1: Udvikling i antal dagpengeforsikrede



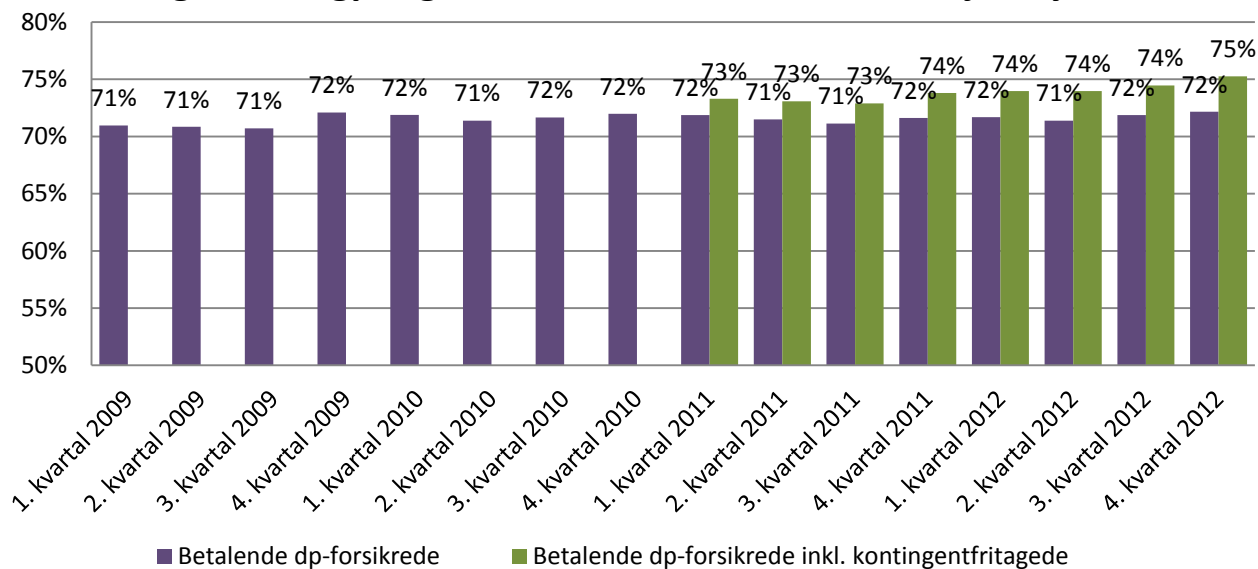
Kilde: Arbejdsmarkedsstyrelsen

¹ Efterlønnere er ikke inkluderet. Antallet af medlemmer på efterløn fremgår af bilag A.

Andelen af arbejdsstyrken, der vælger at forsikre sig eksklusiv de kontingentfritagede, er stort set uændret de seneste år. Andelen lå i 4. kvartal 2012 på 72. pct. Det gjorde den også i eksempelvis i 4. kvartal 2009.

Medregnes de kontingentfritagede er andelen 75 pct.²

Figur 2: Dagpengeforsikrede som andel af arbejdsstyrken



Kilde: Egne udregninger på baggrund af DST og AMS

² Det vides ikke om de kontingentfritagede har arbejde og dermed reelt er en del af arbejdsstyrken.

Udvikling i dagpengeforsikrede fordelt på hovedorganisationer og a-kasser

I Tabel 1 og 2 kan man se medlemsudviklingen fordelt på hovedorganisationer og for de enkelte a-kasser fra december 2011 til december 2012.

Tabel 1 viser medlemsudviklingen inklusiv de kontingentfritagede og Tabel 2 viser udviklingen eksklusiv.

Med hovedorganisation menes a-kasser, der er relateret til hovedorganisationerne LO, FTF og AC. De a-kasser, der er uden hovedorganisation, er kategoriseret som "uden for hovedorganisation".

- De LO-relaterede a-kasser er samlet set gået tilbage med 1,9 pct. Uden de kontingentfritagede er tilbagegangen på 3 pct.
- De FTF-relaterede a-kasser er samlet set gået frem med 1,7 procent. Uden de kontingentfritagede er der en tilbagegang på 0,2 pct.
- De AC-relaterede a-kasser har haft en medlemsfremgang på 6,6 pct. Uden kontingentfritagede er fremgangen på 2,9 pct.
- A-kasserne uden for hovedorganisation har haft en medlemsfremgang på 1,3 pct. Uden de kontingentfritagede er medlemsfremgangen også på 1,3 pct.

Tabel 1, antal dagpengeforsikrede inklusiv kontingentfritagede

LO-relateret	December 2011	December 2012	Udvikling	Pct.- udvikling
Byggefagenes A-kasse	17.329	17.646	317	1,8%
FOA A-kasse	157.372	155.696	-1.676	-1,1%
Faglig Fælles A-kasse	276.256	264.067	-12.189	-4,4%
Funktionærenes og Servicefagenes A-kasse	20.152	19.578	-574	-2,8%
Metals A-kasse	80.530	78.614	-1.916	-2,4%
HK/Danmarks A-kasse	217.247	214.879	-2.368	-1,1%
NNFs A-kasse	20.328	19.517	-811	-4,0%
Socialpædagogernes A-kasse	33.689	34.296	607	1,8%
Teknikernes A-kasse	25.200	25.747	547	2,2%
EI-Fagets A-kasse	21.852	21.221	-631	-2,9%
Min A-kasse	42.491	43.489	998	2,3%
Samlet	912.446	894.750	-17.696	-1,9%

FTF-relateret	December 2011	December 2012	Udvikling	Pct.- udvikling
BUPL A-kasse	57.597	57.834	237	0,4%
DSA	81.109	83.907	2.798	3,4%
FTF-A	125.320	127.343	2.023	1,6%
Lærernes a-kasse	72.159	72.744	585	0,8%
Samlet	336.185	341.828	5.643	1,7%

AC-relateret	December 2011	December 2012	Udvikling	Pct.- udvikling
Akademikernes A-kasse	92.792	98.728	5.936	6,4%
Magistrenes A-kasse	55.586	59.082	3.496	6,3%
Ingeniørernes A-kasse	73.818	77.712	3.894	5,3%
CA a-kasse	40.335	45.083	4.748	11,8%
AJKS	20.887	21.418	531	2,5%
Samlet	283.418	302.023	18.605	6,6%

Uden hovedorganisation	December 2011	December 2012	Udvikling	Pct.- udvikling
Business Danmarks A-kasse	24.654	24.277	-377	-1,5%
Det Faglige Hus A-kasse	76.710	81.838	5.128	6,7%
Frie Funktionærers A-kasse	27.735	26.209	-1.526	-5,5%
Kristelig A-kasse	182.976	186.123	3.147	1,7%
Ledernes A-kasse	94.934	98.016	3.082	3,2%
Dana	32.782	31.162	-1.620	-4,9%
ASE	135.446	134.958	-488	-0,4%
Samlet	575.237	582.583	7.346	1,3%

Alle	2.107.286	2.121.184	13.898	0,7%
-------------	------------------	------------------	---------------	-------------

Kilde: AK-Samvirkes egne beregninger på baggrund af Arbejdsmarkedsstyrelsen. Tallene er inklusiv kontingentfritagede men eksklusiv efterlønnere.

Tabel 2, antal dagpengeforsikrede eksklusiv de kontingentfritagede

LO-relateret	December 2011	December 2012	Udvikling	Pct.- udvikling
Byggefagenes A-kasse	16.313	15.837	-476	-2,9%
FOA A-kasse	153.802	151.880	-1.922	-1,2%
Faglig Fælles Akasse	267.696	254.704	-12.992	-4,9%
Funktionærernes og Servicefagenes A-kasse	19.822	19.094	-728	-3,7%
Metals A-kasse	77.579	74.643	-2.936	-3,8%
HK/Danmarks A-kasse	205.214	199.429	-5.785	-2,8%
NNFs A-kasse	19.837	18.823	-1.014	-5,1%
Socialpædagogernes A-kasse	32.490	32.206	-284	-0,9%
Teknikernes A-kasse	24.132	23.692	-440	-1,8%
EI-Fagets A-kasse	20.947	20.223	-724	-3,5%
Min A-kasse	41.742	42.492	750	1,8%
Samlet	879.574	853.023	-26.551	-3,0%

FTF-relateret	December 2011	December 2012	Udvikling	Pct.- udvikling
BUPL A-kasse	55.595	54.950	-645	-1,2%
DSA	78.906	79.930	1.024	1,3%
FTF-A	122.374	121.882	-492	-0,4%
Lærernes a-kasse	70.892	70.273	-619	-0,9%
Samlet	327.767	327.035	-732	-0,2%

AC-relateret	December 2011	December 2012	Udvikling	Pct.- udvikling
Akademikernes A-kasse	87.428	90.579	3.151	3,6%
Magistrenes A-kasse	52.738	53.729	991	1,9%
Ingeniørernes A-kasse	70.132	71.581	1.449	2,1%
CA a-kasse	35.914	37.830	1.916	5,3%
AJKS	20.368	20.567	199	1,0%
Samlet	266.580	274.286	7.706	2,9%

Uden hovedorganisation	December 2011	December 2012	Udvikling	Pct.- udvikling
Business Danmarks A-kasse	24.649	24.270	-379	-1,5%
Det Faglige Hus A-kasse	75.808	80.733	4.925	6,5%
Frie Funktionærers A-kasse	27.420	25.874	-1.546	-5,6%
Kristelig A-kasse	178.799	182.385	3.586	2,0%
Ledernes A-kasse	94.838	97.933	3.095	3,3%
Dana	32.759	31.146	-1.613	-4,9%
ASE	134.966	134.264	-702	-0,5%
Samlet	569.239	576.605	7.366	1,3%

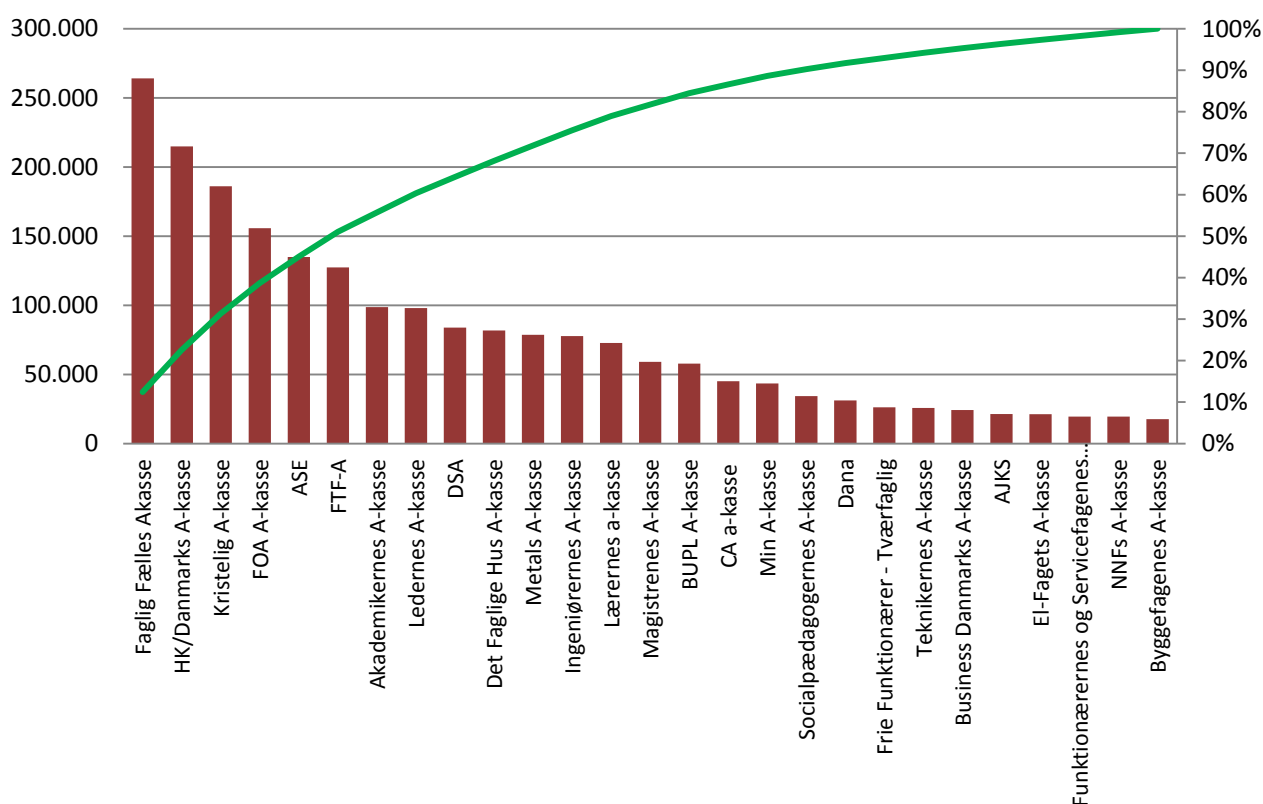
Alle	2.043.160	2.030.949	-12.211	-0,6%
-------------	------------------	------------------	----------------	--------------

Kilde: AK-Samvirkes egne beregninger på baggrund af Arbejdsmarkedsstyrelsen.

A-kassernes størrelse og ledighed fordelt på a-kasser

Figur 3 viser de enkelte a-kassers antal dagpengeforsikrede som søjler i rækkefølge efter størrelse. Desuden er de akkumulerede medlemsandele opgjort. Man kan se, at Faglig Fælles A-kasse havde ca. 12 pct. af de dagpengeforsikrede i december 2012, og at de seks største a-kasser havde over 50 pct. af alle dagpengeforsikrede.

Figur 3: A-kassernes antal dagpengeforsikrede og akkumulerede medlemsandele december 2012

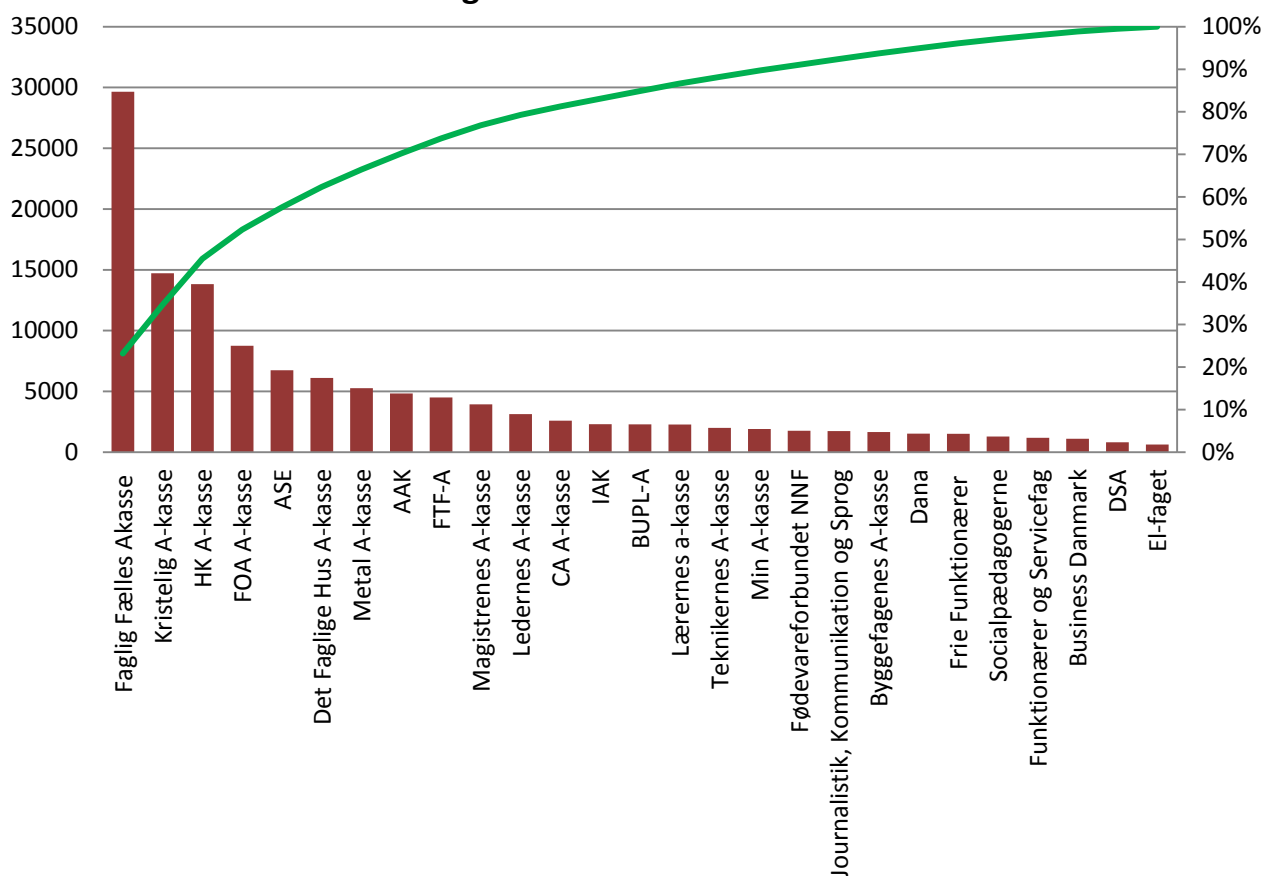


Kilde: Egne udregninger på baggrund af Arbejdsmarkedsstyrelsen

Note: Tallene er inklusiv kontingentfritagede men eksklusiv efterlønnere

Figur 4 viser antal ledige i a-kasserne som søjler i rækkefølge efter antal ledige. Derudover er de akkumulerede ledighedsandele opgjort. Det kan blandt andet ses, at hver tredje ledige i december 2012 kom fra enten Faglig Fælles A-kasse eller Kristelig A-kasse.

Figur 4: A-kassernes antal ledige og akkumulerede ledighedsandele december 2012



Kilde: Egne udregninger på baggrund af Danmarks Statistik

Kontingentfritagede medlemmer

Siden januar 2011 har Pensionsstyrelsen/AMS opgjort antallet af kontingentfritagede medlemmer fordelt på a-kasser. Disse tal fremgår af Tabel 3. Det antages, at langt størstedelen af de kontingentfritagede er unge under uddannelse.

HK's A-kasse har flest kontingentfritagede medlemmer. I december 2012 havde de ca. 15.400 kontingentfritagede medlemmer. Efter HK's A-kasse kommer Faglig Fælles A-kasse og Akademikernes A-kasse, der har henholdsvis ca. 9.400 og 8.100 kontingentfritagede medlemmer.

Tabel 3: Kontingentfritagede medlemmer december 2012

LO-relateret		AC-relateret	
Byggefagenes A-kasse	1.809	AAK	8.149
FOA	3.816	Magistrenes A-kasse	5.353
Faglig Fælles Akasse	9.363	IAK	6.131
Funktionærer og Servicefag	484	CA a-kasse	7.253
Metal A-kasse	3.971	Journalistik, Kommunikation og Sprog	851
HK A-kasse	15.450	Samlet	27.737
NNF A-kasse	694		
Socialpædagogerne	2.090	Andre	
Teknikernes A-kasse	2.055	Business Danmark A-kasse	7
El-fagets A-kasse	998	Det Faglige Hus A-kasse	1.105
Min A-kasse	997	Frie Funktionærer	335
Samlet	41.727	Kristelig A-kasse	3.738
		Ledernes A-kasse	83
FTF-relateret		Dana	16
BUPL A-kasse	2.884	ASE	694
DSA	3.977	Samlet	5.978
FTF-A	5.461		
Lærernes a-kasse	2.471		
Samlet	14.793	I alt	90.235

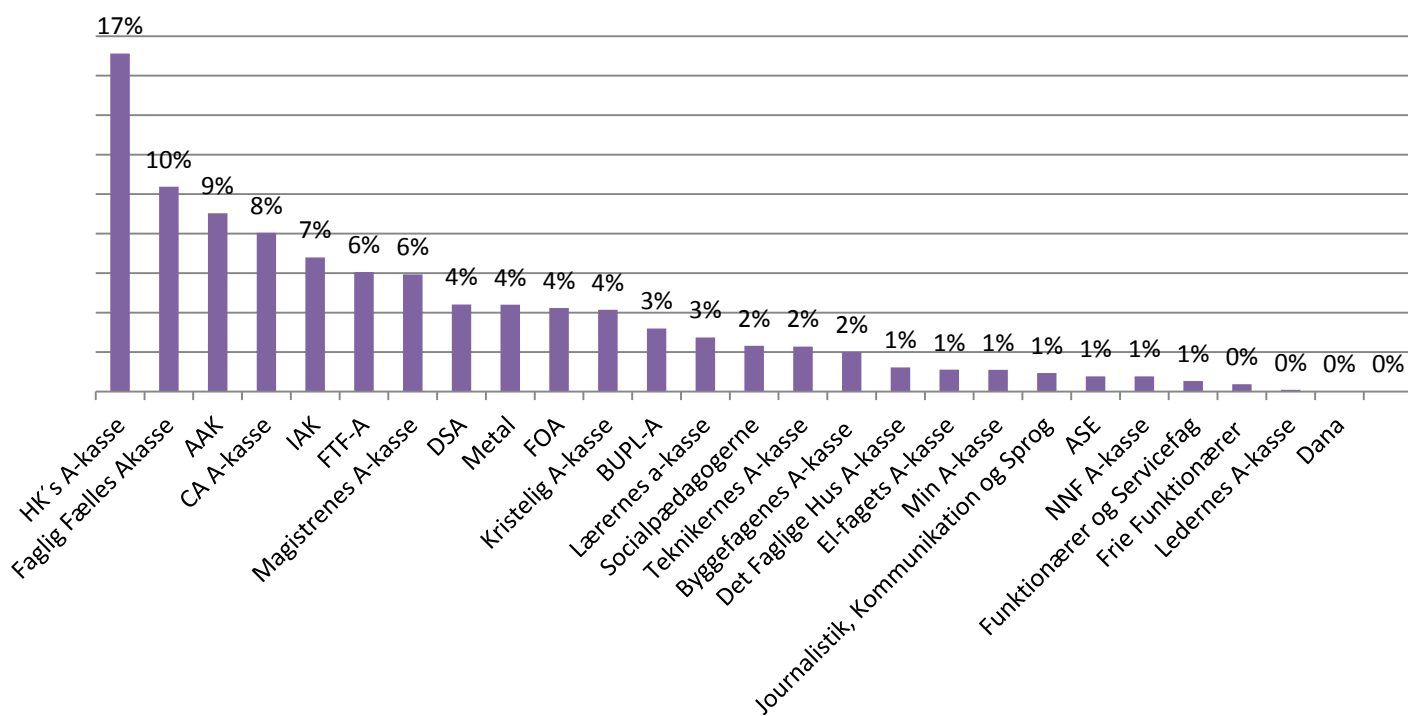
Kilde: Arbejdsmarkedsstyrelsen

I Figur 5 kan man se a-kassernes andele af alle kontingentfritagede medlemmer i december 2012.

Det fremgår af figuren, at lidt over en tredjedel af de kontingentfritagede medlemmer kommer fra HK's A-kasse, Faglig Fælles Akasse eller AAKs A-kasse.

Samtidig kan man se, at de fem a-kasser med de største andele af kontingentfritagede samlet set har lidt over halvdelen af alle kontingentfritagede medlemmer.

Figur 5: A-kassernes andele af alle kontingentfritagede medlemmer december 2012

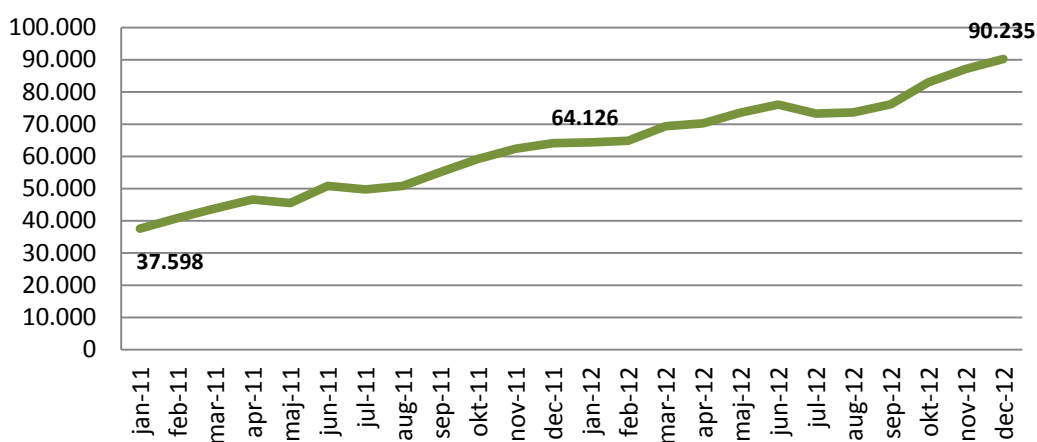


Kilde: Egne udregninger på baggrund af Arbejdsmarkedsstyrelsens tal

I Figur 6 ses udviklingen i alle kontingentfritagede medlemmer i a-kasserne fra januar 2011 til december 2012.

Det fremgår af figuren, at antallet er steget med ca. 26.109 fra december 2011 til december 2012.

Figur 6: Antal kontingentfritagede



Kilde: Arbejdsmarkedsstyrelsen

Bilag A

Antal medlemmer på efterløn december 2012

LO-relateret

Byggefagenes A-kasse	856
FOA	13.742
Faglig Fælles Akasse	23.277
Funktionærer og Servicefag	1.031
Metal A-kasse	4.750
HK A-kasse	15.547
NNF A-kasse	1.442
Socialpædagogerne	1.846
Teknikernes A-kasse	1.202
El-fagets A-kasse	877
Min A-kasse	2.376
Samlet	66.946

FTF-relateret

BUPL A-kasse	3.493
DSA	3.176
FTF-A	7.637
Lærernes a-kasse	5.080
Samlet	19.386

AC-relateret

AAK	1.349
Magistrenes A-kasse	1.266
IAK	1.243
CA a-kasse	248
Journalistik, Kommunikation og Sprog	587
Samlet	4.693

Andre

Business Danmarks A-kasse	819
Det Faglige Hus A-kasse	1.116
Frie Funktionærer	1.147
Kristelig A-kasse	6.655
Ledernes A-kasse	3.583
Dana	1.392
ASE	6.657
Samlet	21.369

Alle	112.394
-------------	----------------

Bilag B

Bruttoledige og andel af bruttoledige, der er langtidsledige

A-kasse	Antal bruttoledige december 2012	Andel langtidsledige personer i forhold til antal bruttoledige
A-kasse i alt	136.745	28,9
Akademikernes A-kasse	5.023	30,7
A-kasse-Journalistik, Kommunikation & Sprog	1.834	31,7
ASE	6.073	31,2
BUPL, A-kasse	2.548	25,5
Business Danmarks A-kasse	1.138	30,7
Byggefagenes A-kasse	1.781	18,3
CA, A-kasse	2.758	29,4
Dana	1.475	39,5
Danske Sundhedsorganisationers A-kasse	848	18,4
Det Faglige Hus - A-kasse	6.238	28,2
El-Fagets A-kasse	643	30,9
Faglig Fælles (3F) A-kasse	32.996	29,8
FOA - Fag og Arbejdes A-kasse	9.373	22,4
Frie Funktionærers A-kasse	1.611	28,5
FTF- A-kasse	5.477	26,2
Funktionærernes og Servicefagenes A-kasse	1268	27,0
Fødevarerforbundet NNF's A-kasse	1.831	29,3
HK /Danmarks A-kasse	14.533	32,4
Ingeniørernes A-kasse	2.360	29,3
Kristelig A-kasse	15.616	27,0
Ledernes A-kasse	3.337	28,0
Lærernes A-kasse	2.552	26,8
Magistrenes A-kasse	4.189	30,1
Metalarbejdernes A-kasse	5.590	31,6
Min A-kasse	2.032	30,0
Socialpædagogernes A-Kasse	1.453	25,1
Teknikernes A-kasse	2.134	35,9
Uoplyst	34	8,8

Kilde: Jobindsats.dk