

---

# Medlemsudvikling i a-kasserne

---

2. Kvartal 2014

---

Michel Klos

---



## Udvikling i antal dagpengeforsikrede medlemmer

### Analyseoverblik:

Der var i juni 2014 2.016.300 dagpengeforsikrede a-kassemedlemmer (eksklusiv de kontingentfritagede). Det svarer til 70 pct. af arbejdsstyrken.

Siden august 2009 har det været muligt for unge under 30 år, der er under uddannelse, at blive optaget i en a-kasse uden at betale kontingent til arbejdsløshedsforsikringen. A-kasserne har typisk også fritaget de unge under uddannelse for at betale bidrag til a-kassens administration, og dermed er medlemskabet helt gratis.

Og siden 2011 har det været muligt at følge udviklingen i antal kontingentfritagede. I januar 2011 var der ca. 37.600 kontingentfritagede. Det tal er steget til ca. 117.000 i juni 2014.

De LO-relaterede a-kasser er fra juni 2013 til juni 2014 gået tilbage med 1,9 pct. Uden de kontingentfritagede er tilbagegangen på 2,3 pct.

De FTF-relaterede a-kasser har haft en fremgang på 1,0 pct. Uden de kontingentfritagede er der tale om en om en fremgang på 0,3 pct.

De AC-relaterede a-kasser har haft en medlemsfremgang på 4,5 pct. Uden de kontingentfritagede er fremgangen på 3,4 pct.

A-kasserne uden for hovedorganisation er gået frem med 1,1 pct. Uden de kontingentfritagede er fremgangen på 0,6 pct.

## Den overordnede udvikling

I Figur 1 ses udviklingen i antal dagpengeforsikrede.

Den orange kurve viser antallet af dagpengeforsikrede, når de kontingentfritagede medlemmer medregnes. Den blå kurve viser udviklingen eksklusivt de kontingentfritagede.

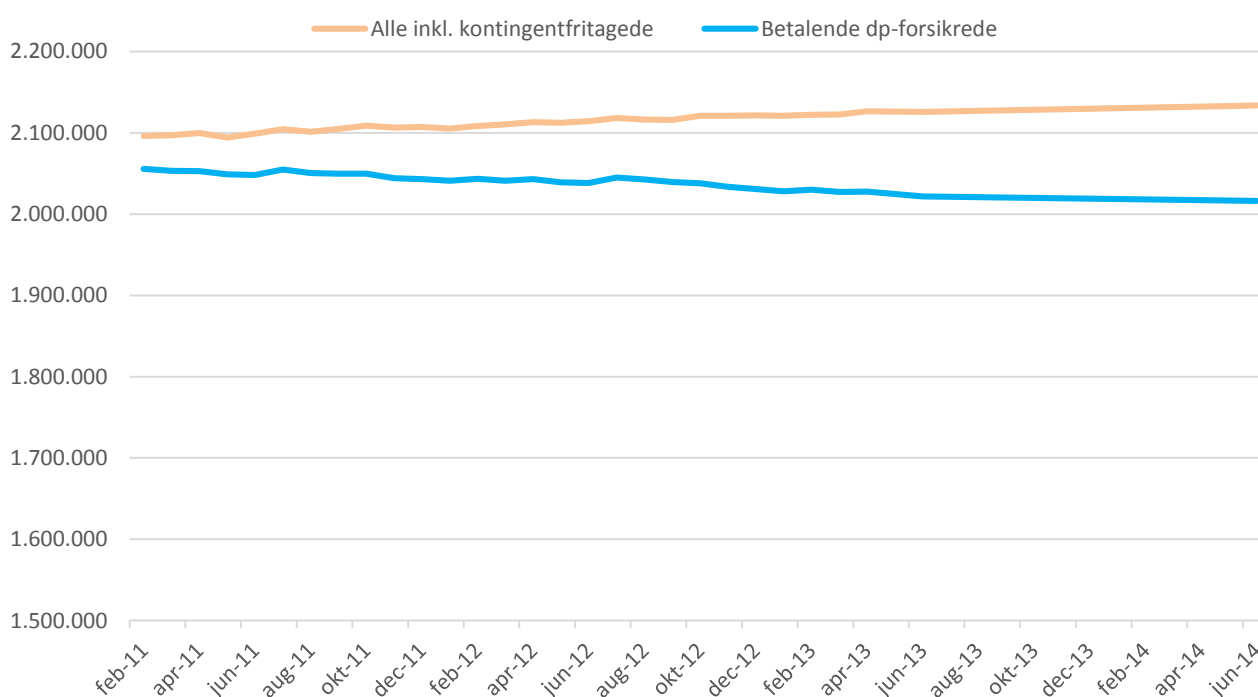
De kontingentfritagede medlemmer er overvejende studerende. Siden august 2009 har det været muligt for unge under 30 år, der er under uddannelse, at blive optaget i en a-kasse uden at betale kontingent til arbejdsløshedsforsikringen. A-kasserne har typisk også fritaget de unge under uddannelse for at betale bidrag til a-kassens administration, og dermed er medlemskabet helt gratis.

I juni 2014 var der ca. 2.133.400 dagpengeforsikrede<sup>1</sup>, når de kontingentfritagede medregnes. Det er ca. 7.700 flere end samme måned året før.

Den positive medlemsudvikling skyldes de mange nye kontingentfritagede. Således var der i juni 2014 ca. 117.000 kontingentfritagede medlemmer. Det er ca. 13.300 flere sammenlignet med juni 2013.

Uden de kontingentfritagede var antallet i juni 2.016.300 medlemmer. Det er et fald på 5.600 i forhold til samme tidspunkt året før.

Figur 1: Udvikling i antal dagpengeforsikrede



Kilde: STAR

<sup>1</sup> Efterlønnere er ikke inkluderet. Antallet af medlemmer på efterløn fremgår af bilag A.

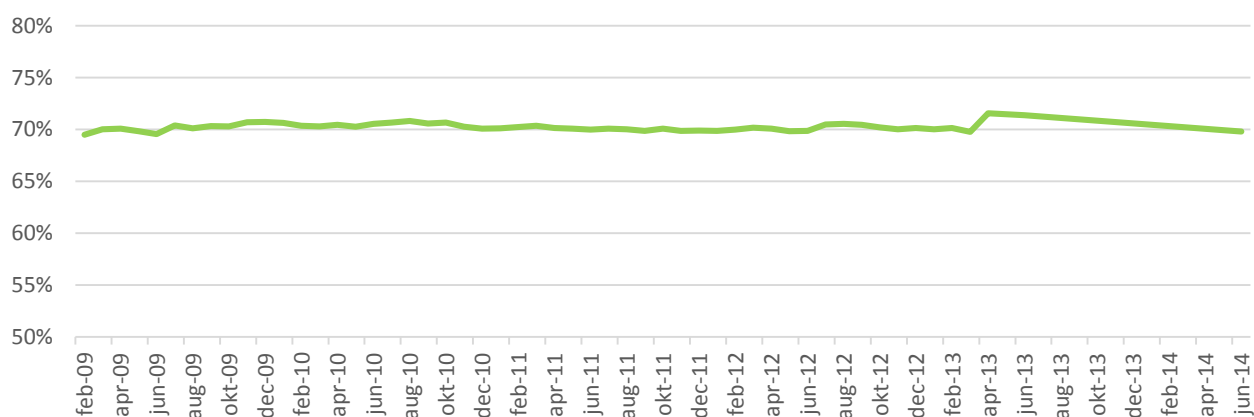
## Dagpengeforsikrede som andel af arbejdsstyrken

Som vist i Figur 1 har medlemstallet, eksklusivt de kontingentfritagede, været faldende det seneste år. Det er dog ikke nødvendigvis et udtryk for, at en lavere *andel* af arbejdsstyrken er forsikret.

I Figur 2 ses udviklingen i andelen af arbejdsstyrken der er dagpengeforsikret (eksklusivt de kontingentfritagede).

Figuren viser at andelen stort set har været uændret siden 2009. I hele perioden har andelen ligger omkring de 70-71 pct<sup>2</sup>.

Figur 2: Dagpengeforsikrede som andel af arbejdsstyrken



Kilde: AKU iva DST og STAR

(Der medtages ikke kontingentfritagede i denne optælling)

<sup>2</sup> Tallet kan opgøres på flere måder. Her bruges der AKU-tal for arbejdsstyrken for personer på 15-74 år. Den brugte arbejdsstyrke er altså reelt større end den del af arbejdsstyrken der kan forsikre sig.

## Udvikling i dagpengeforsikrede fordelt på hovedorganisationer og a-kasser

I Tabel 1 og Tabel 2 kan man se medlemsudviklingen fordelt på hovedorganisationer og for de enkelte a-kasser fra juni 2013 til juni 2014.

Tabel 1 viser medlemsudviklingen inklusiv de kontingentfritagede, og Tabel 2 viser udviklingen eksklusiv de kontingentfritagede.

Med hovedorganisation menes a-kasser, der er relateret til hovedorganisationerne LO, FTF og AC. De a-kasser, der er uden hovedorganisation, er kategoriseret som "uden for hovedorganisation".

- De LO-relaterede a-kasser er fra juni 2013 til juni 2014 gået tilbage med 1,9 pct. Uden de kontingentfritagede er tilbagegangen på 2,3 pct.
- De FTF-relaterede a-kasser har haft en fremgang på 1,0 pct. Uden de kontingentfritagede er der tale om en om en fremgang på 0,3 pct.
- De AC-relaterede a-kasser har haft en medlemsfremgang på 4,5 pct. Uden de kontingentfritagede er fremgangen på 3,4 pct.

**Tabel 1: Dagpengeforsikrede eksklusiv kontingentfritagede**

LO-relateret	jun-13	jun-14	Udvikling	Pct.- udvikling
Byggefagenes A-kasse	15.727	15.359	-368	-2,3%
FOA A-kasse	152.067	150.719	-1.348	-0,9%
Faglig Fælles Akasse	249.058	240.338	-8.720	-3,5%
Funktionærernes og Servicefagenes A-kasse	18.829	18.384	-445	-2,4%
Metals A-kasse	73.102	70.902	-2.200	-3,0%
HK/Danmarks A-kasse	194.780	189.214	-5.566	-2,9%
NNFs A-kasse	18.568	17.689	-879	-4,7%
Socialpædagogernes A-kasse	32.330	33.022	692	2,1%
Teknikernes A-kasse	23.553	23.200	-353	-1,5%
EI-Fagets A-kasse	19.896	19.498	-398	-2,0%
Min A-kasse	42.769	42.962	193	0,5%
<b>Samlet</b>	<b>840.679</b>	<b>821.287</b>	<b>-19.392</b>	<b>-2,3%</b>

FTF-relateret	jun-13	jun-14	Udvikling	Pct.- udvikling
BUPL A-kasse	55.376	55.092	-284	-0,5%
DSA	81.072	83.165	2.093	2,6%
FTF-A	122.060	121.906	-154	-0,1%
Lærernes a-kasse	69.806	69.043	-763	-1,1%
<b>Samlet</b>	<b>328.314</b>	<b>329.206</b>	<b>892</b>	<b>0,3%</b>

AC-relateret	jun-13	jun-14	Udvikling	Pct.- udvikling
Akademikernes	164.160	169.809	5.649	3,4%
Magistrenes A-kasse	54.187	55.764	1.577	2,9%
CA a-kasse	38.624	40.566	1.942	5,0%
AJKS	20.564	20.703	139	0,7%
<b>Samlet</b>	<b>277.535</b>	<b>286.842</b>	<b>9.307</b>	<b>3,4%</b>

Andre	jun-13	jun-14	Udvikling	Pct.- udvikling
Business Danmarks A-kasse	24.022	25.058	1.036	4,3%
Det Faglige Hus A-kasse	80.857	84.037	3.180	3,9%
Frie Funktionærers A-kasse	25.296	24.316	-980	-3,9%
Kristelig A-kasse	179.878	176.247	-3.631	-2,0%
Ledernes A-kasse	99.697	102.398	2.701	2,7%
Dana	29.680	27.324	-2.356	-7,9%
ASE	135.901	139.546	3.645	2,7%
<b>Samlet</b>	<b>575.331</b>	<b>578.926</b>	<b>3.595</b>	<b>0,6%</b>

Alle	2.021.859	2.016.261	-5.598	-0,3%
------	-----------	-----------	--------	-------

Kilde: STAR

**Tabel 2: Dagpengeforsikrede inklusiv kontingentfritagede**

LO-relateret	jun-13	jun-14	Udvikling	Pct.- udvikling
Byggefagenes A-kasse	17.675	17.319	-356	-2,0%
FOA A-kasse	156.030	154.699	-1.331	-0,9%
Faglig Fælles Akasse	260.327	250.912	-9.415	-3,6%
Funktionærernes og Servicefagenes A-kasse	19.373	18.409	-964	-5,0%
Metals A-kasse	77.545	76.535	-1.010	-1,3%
HK/Danmarks A-kasse	211.969	207.574	-4.395	-2,1%
NNFs A-kasse	19.314	18.478	-836	-4,3%
Socialpædagogernes A-kasse	34.703	35.812	1.109	3,2%
Teknikernes A-kasse	25.728	25.807	79	0,3%
El-Fagets A-kasse	21.018	20.842	-176	-0,8%
Min A-kasse	44.046	44.885	839	1,9%
<b>Samlet</b>	<b>887.728</b>	<b>871.272</b>	<b>-16.456</b>	<b>-1,9%</b>

FTF-relateret	jun-13	jun-14	Udvikling	Pct.- udvikling
BUPL A-kasse	58.127	57.761	-366	-0,6%
DSA	86.325	88.527	2.202	2,6%
FTF-A	128.649	130.398	1.749	1,4%
Lærernes a-kasse	73.394	73.303	-91	-0,1%
<b>Samlet</b>	<b>346.495</b>	<b>349.989</b>	<b>3.494</b>	<b>1,0%</b>

AC-relateret	jun-13	jun-14	Udvikling	Pct.- udvikling
Akademikernes	180.594	188.141	7.547	4,2%
Magistrenes A-kasse	60.661	63.563	2.902	4,8%
CA a-kasse	46.589	49.823	3.234	6,9%
AJKS	21.663	22.022	359	1,7%
<b>Samlet</b>	<b>309.507</b>	<b>323.549</b>	<b>14.042</b>	<b>4,5%</b>

Andre	jun-13	jun-14	Udvikling	Pct.- udvikling
Business Danmarks A-kasse	24.620	26.785	2.165	8,8%
Det Faglige Hus A-kasse	81.960	85.410	3.450	4,2%
Frie Funktionærers A-kasse	25.630	24.662	-968	-3,8%
Kristelig A-kasse	183.681	180.425	-3.256	-1,8%
Ledernes A-kasse	99.778	102.478	2.700	2,7%
Dana	29.697	27.335	-2.362	-8,0%
ASE	136.613	141.504	4.891	3,6%
<b>Samlet</b>	<b>581.979</b>	<b>588.599</b>	<b>6.620</b>	<b>1,1%</b>

Alle	2.125.709	2.133.409	7.700	0,4%
------	-----------	-----------	-------	------

Kilde: STAR

## Kontingentfritagede medlemmer

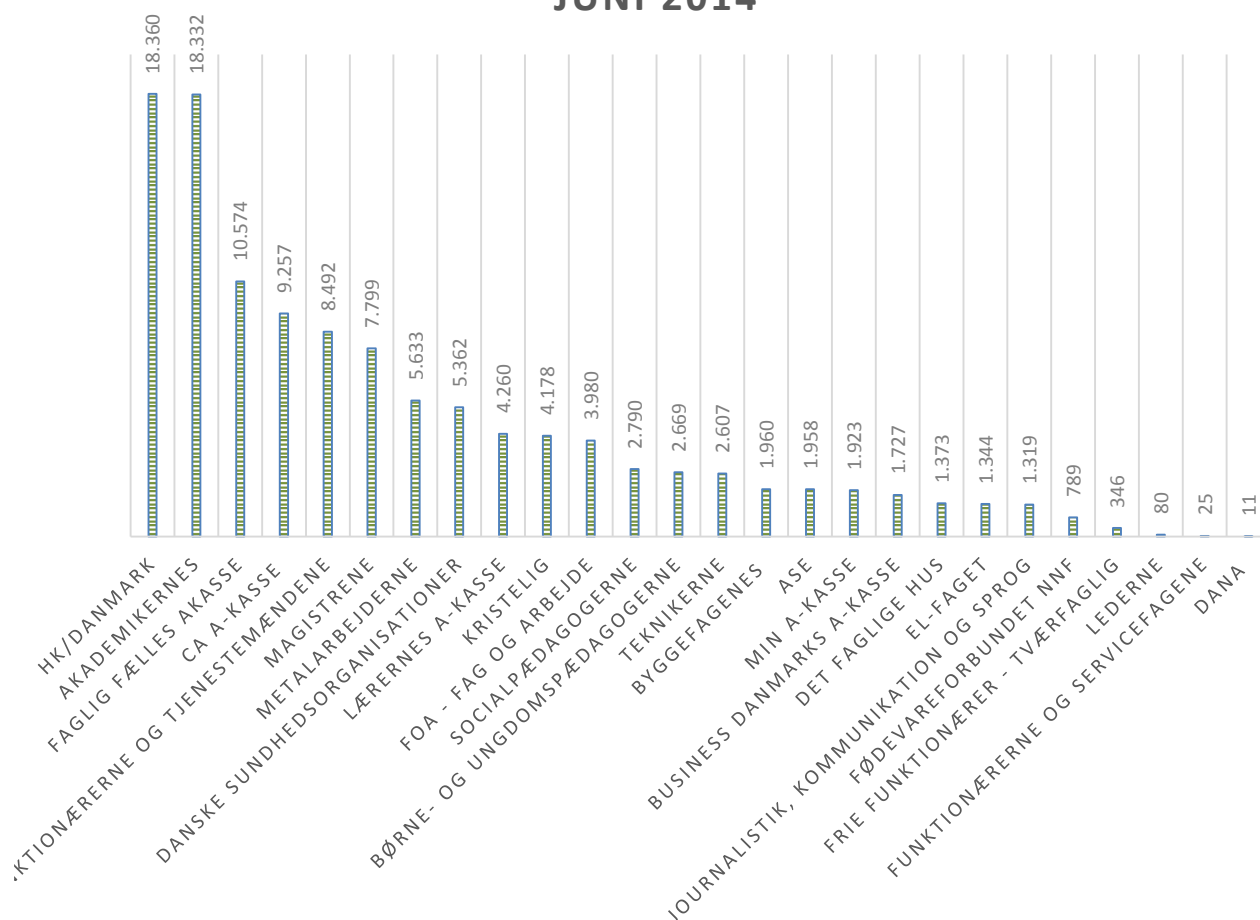
Siden januar 2011 har STAR opgjort antallet af kontingentfritagede<sup>3</sup> medlemmer fordelt på a-kasser. Disse tal fremgår af Figur 1. Det antages, at langt størstedelen af de kontingentfritagede er unge under uddannelse.

HK's A-kasse har flest kontingentfritagede medlemmer. I juni 2014 havde de ca. 18.360 kontingentfritagede medlemmer.

Akademikers har næst flest kontingentfritagede. I juni 2014 havde de 18.332 kontingentfritagede medlemmer.

Faglig Fælles A-kasse (3F) er den a-kasse med tredje flest kontingentfritagede medlemmer. I juni havde de lidt over 10.500 kontingentfritagede medlemmer.

**FIGUR 1: KONTINGENTFRITAGEDDE MEDLEMMER  
JUNI 2014**



<sup>3</sup> Siden august 2009 har det været muligt for unge under 30 år, der er under uddannelse, at blive optaget i en a-kasse uden at betale kontingent til arbejdsløshedsforsikringen. A-kasserne har typisk også fritaget de unge under uddannelse for at betale bidrag til a-kassens administration, og dermed er medlemskabet helt gratis.



I Figur 4 ses udviklingen i alle kontingentfritagede medlemmer i a-kasserne fra januar 2011 til juni 2014. I januar 2011 var der ca. 37.600 kontingentfritagede medlemmer. I juni 2014 var tallet oppe på knap 120.000.

**FIGUR 4: KONTINGENTFRITAGEDE MEDLEMMER**

