

---

# Medlemsudvikling i a-kasserne

---

3. kvartal 2012

---



## Udvikling i antal dagpengeforsikrede medlemmer

### Analyseoverblik:

Efter en årrække med tilbagegang i antallet af dagpengeforsikrede medlemmer, har der været en fremgang fra januar 2009, hvor medlemstallet var på det laveste, til september 2012 på ca. 64.800 medlemmer<sup>1</sup>. På årsplan har fremgangen været på 21.100 medlemmer fra september 2011 til september 2012. Fra 2. til 3. kvartal er der kommet 9.000 flere nye medlemmer.

Stigningen i antallet af a-kasseforsikrede skal primært forklares ved, at det siden 2009 har været muligt at optage personer under 30 år, som er under uddannelse og som opfylder specifikke betingelser, uden at de skal betale til arbejdsløshedsforsikringen.

Andelen af arbejdsstyrken, der vælger at forsikrer sig, er steget med knap et procentpoint fra 2. kvartal 2011 til 2. kvartal 2012, hvor der sidst er opdaterede tal.

Opdelt på hovedområder er medlemstallet for de LO-relaterede a-kasser gået tilbage med 1,9 pct. i perioden fra september 2011 til september 2012. De AC-relaterede a-kasser har i samme periode oplevet en medlemsfremgang på 7,2 pct., mens a-kasserne uden for hovedområde har haft en medlemsfremgang på 2,5 pct. og endelig har de FTF-relaterede a-kasser oplevet en fremgang på 1,4 pct. i perioden.

Samlet set har der fra september 2011 til september 2012 været en medlemsfremgang på 1 pct.

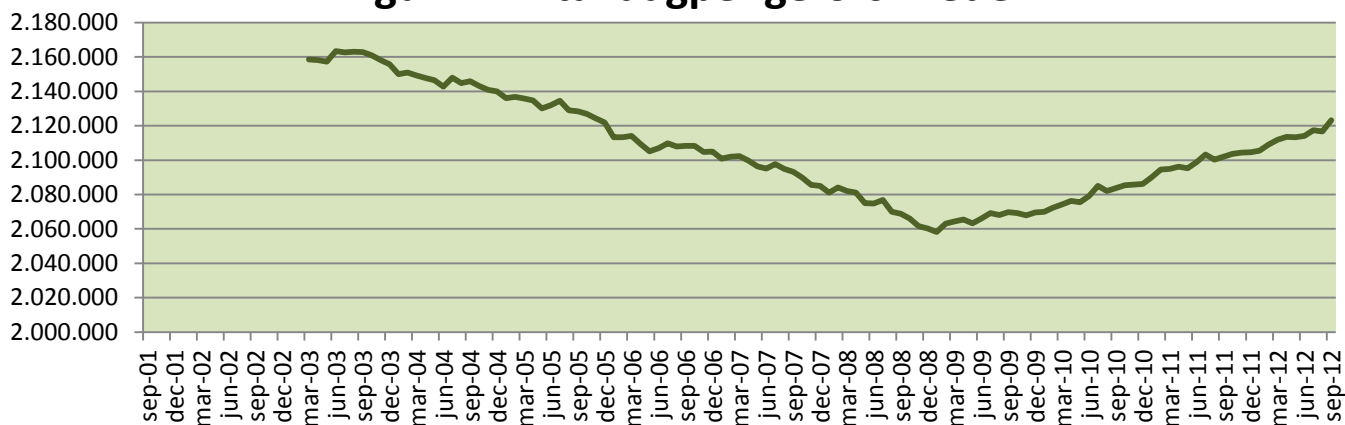
---

<sup>1</sup> Medlemmer på efterløn er ikke medregnet. Antallet af efterlønnere fremgår af bilag a.

## Den overordnede udvikling

I september 2012 var der lidt over 2,1 mio. dagpengeforsikrede<sup>2</sup>. Det er ca. 64.800 flere end januar 2009, hvor medlemsantallet var på sit laveste niveau. På årsplan steg antallet af dagpengeforsikrede med ca. 21.100 medlemmer fra september 2011 til september 2012. Fra 2. til 3. kvartal er der kommet 9.000 flere nye medlemmer.

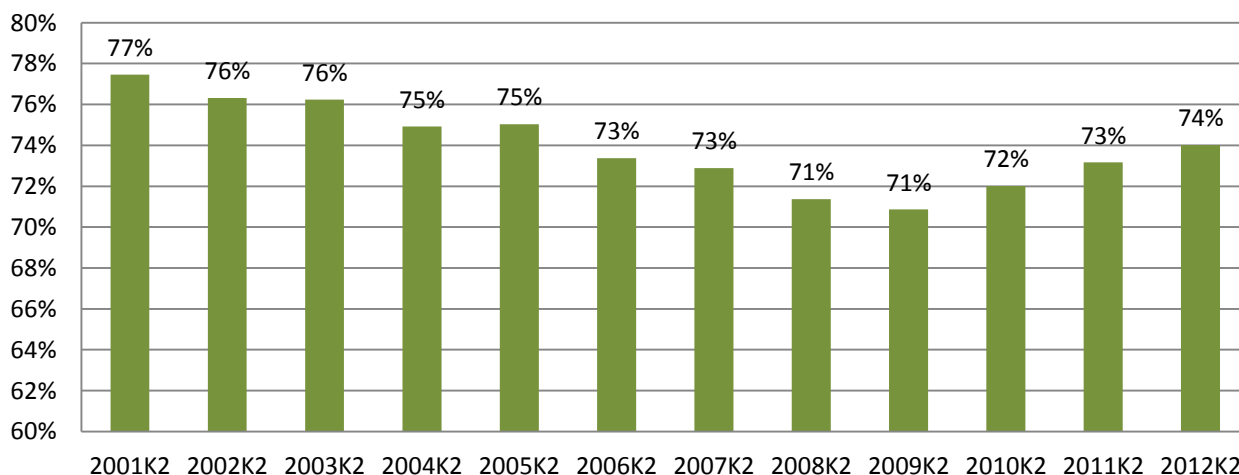
### Figur 1: Antal dagpengeforsikrede



Kilde: dst

Andelen af arbejdsstyrken, der vælger at forsikre sig, er ligeledes steget. Andelen er steget med ca. et procentpoint fra 2. kvartal 2011 til 2. kvartal 2012, hvor der sidst er opdaterede tal. Dette fremgår af figur 2.

### Figur 2: A-kasseforsikrede i arbejdsstyrken



Kilde: Egne udregninger på baggrund af datatræk fra DST

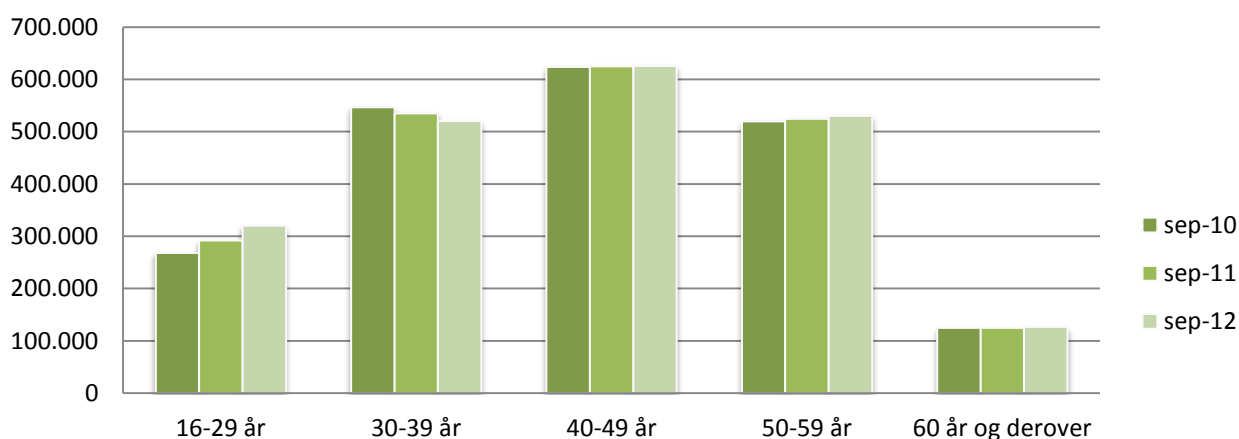
<sup>2</sup> Efterlønnere er ikke inkluderet. Antallet af medlemmer på efterløn fremgår af bilag A.

Stigningen skal dog ikke overfortolkes af to årsager. For det første er tallet for arbejdsstyrken, der bruges til at udregne andelen af arbejdsstyrken, der forsikrer sig, baseret på tal fra de kvartalsvise arbejdskraftundersøgelser (AKU). Disse tal opgøres via stikprøver, og der er derfor altid en vis usikkerhedsmargin i dette tal.

For det andet skal selve stigningen i antallet af forsikrede primært forklares ved den udvidede mulighed for at optage kontingentfritagede studerende under 30 år. I september 2012 havde Arbejdsmarkedsstyrelsen registreret ca. 76.200 kontingentfritagede. Det er desværre pt. ikke muligt at udskille de kontingentfritagede fra Danmarks Statistiks tal.

Som man kan se i figur 3, er det også aldersgrupperne under 30 år, hvor man kan se den største positive ændring. I perioden fra september 2010 til september 2012 er gruppen vokset med over 51.800 medlemmer. De øvrige aldersgrupper har enten oplevet en næsten uændret situation eller et fald i samme tidsperiode.

**Figur 3: Antal dagpengeforsikrede fordelt på alder**



Kilde: DST

Bemærk at aldersintervallerne ikke er ens, grundet DST's opgørelsesmetode

### **Udvikling i dagpengeforsikrede fordelt på hovedområder og a-kasser**

I tabel 1 kan man se medlemsudviklingen fordelt på "hovedområder" og for de enkelte a-kasser. Med hovedområder menes a-kasser, der er relateret til henholdsvis LO, FTF og AC. De a-kasser, der er uden hovedområde, er kategoriseret som "uden hovedområde".

Som det ses i tabel 1 for udviklingen fra september 2011 til september 2012, har AC-kasserne haft en fremgang på 7,2 pct. (19.545 medlemmer).

De LO-relaterede a-kasser har i samme periode oplevet en tilbagegang på 1,9 pct. (17.581 færre medlemmer), mens både de FTF-relaterede og a-kasserne "uden hovedområde" har haft en fremgang på 1,4 pct. og 2,5 pct. (henholdsvis 4.716 og 14.472 medlemmer).

På a-kasseniveau har Funktionærernes og Servicefagenes A-kasse haft den største procentvise fremgang på hele 24,5 pct. Denne fremgang skyldes primært at ca. 4.000 frisører fra HK's A-kasse overgik til Funktionærernes og Servicefagenes A-kasse pr. 1. november 2011.

I antal medlemmer er det Kristelig A-kasse, der har haft den største fremgang med 6.371 flere medlemmer i perioden. 3F's A-kasse har mistet flest medlemmer i perioden med 12.880 medlemmer.

**Tabel 1**

<b>LO-relateret</b>	<b>September 2011</b>	<b>September 2012</b>	<b>Udvikling</b>	<b>Pct.- udvikling</b>
Byggefagenes a-kasse	17.183	17.546	363	2,1%
Fag og Arbejde (FOA)	157.953	157.264	-689	-0,4%
Faglig Fælles a-kasse (3F)	280.650	267.770	-12.880	-4,6%
Funktionærer og Servicefag	15.963	19.875	3.912	24,5%
Metalarbejdere	81.435	78.830	-2.605	-3,2%
Handels- og Kontorfunktionærer (HK)	221.030	214.659	-6.371	-2,9%
Fødevareforbundet (NNF)	20.869	19.902	-967	-4,6%
Socialpædagoger (SLA)	33.834	34.212	378	1,1%
Teknikere	25.474	25.808	334	1,3%
El-faget	21.855	21.334	-521	-2,4%
Min A-kasse	41.534	42.999	1.465	3,5%
<b>Samlet</b>	<b>917.780</b>	<b>900.199</b>	<b>-17.581</b>	<b>-1,9%</b>

<b>FTF-relateret</b>	<b>September 2011</b>	<b>September 2012</b>	<b>Udvikling</b>	<b>Pct.- udvikling</b>
Børne- og Ungdomspædagoger (BUPL-A)	58.935	58.680	-255	-0,4%
Danske Sundhedsorganisationer (DSA)	80.594	83.770	3.176	3,9%
Funktionærer og Tjenestemænd (FTF-A)	124.872	126.683	1.811	1,5%
Lærere (DLF-A)	72.400	72.384	-16	0,0%
<b>Samlet</b>	<b>336.801</b>	<b>341.517</b>	<b>4.716</b>	<b>1,4%</b>

<b>AC-relateret</b>	<b>September 2011</b>	<b>September 2012</b>	<b>Udvikling</b>	<b>Pct.- udvikling</b>
Akademikere (AAK)	89.909	96.215	6.306	7,0%
Magistre (MA)	53.109	57.282	4.173	7,9%
Ingeniører (IAK)	70.794	74.442	3.648	5,2%
Økonomer (CA)	38.671	43.581	4.910	12,7%
Journalistik, Kommunikation og Sprog	20.557	21.065	508	2,5%
<b>Samlet</b>	<b>273.040</b>	<b>292.585</b>	<b>19.545</b>	<b>7,2%</b>

<b>Andre</b>	<b>September 2011</b>	<b>September 2012</b>	<b>Udvikling</b>	<b>Pct.- udvikling</b>
Business	24.590	24.507	-83	-0,3%
Det Faglige Hus A-kasse	74.622	80.691	6.069	8,1%
Frie Funktionærer (FFA)	27.993	26.621	-1.372	-4,9%
Kristelig a-kasse	181.200	187.571	6.371	3,5%
Ledere	92.880	95.380	2.500	2,7%
DANA	33.062	32.224	-838	-2,5%
ASE	140.016	141.841	1.825	1,3%
<b>Samlet</b>	<b>574.363</b>	<b>588.835</b>	<b>14.472</b>	<b>2,5%</b>

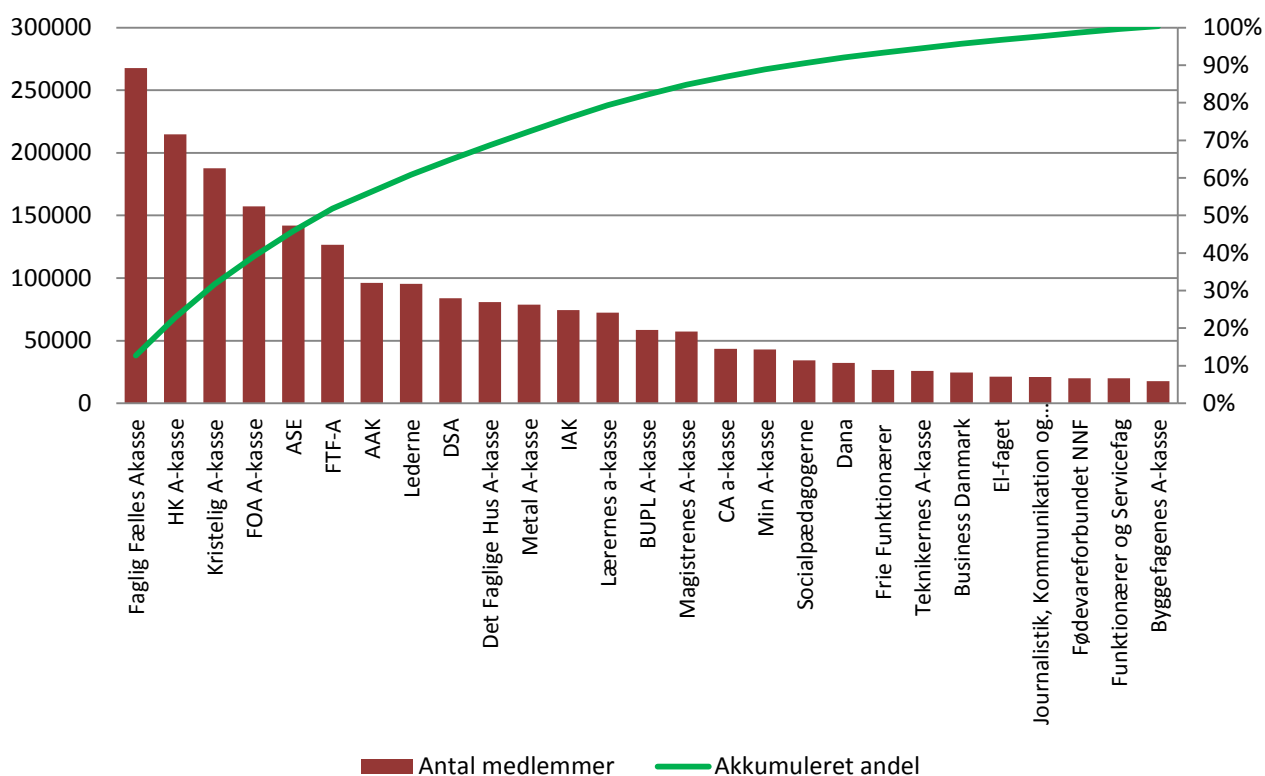
<b>Alle</b>	<b>2.101.984</b>	<b>2.123.136</b>	<b>21.152</b>	<b>1,0%</b>
-------------	------------------	------------------	---------------	-------------

Kilde: AK-Samvirkes egne beregninger på baggrund af data fra DST

## A-kassernes størrelse og ledighed fordelt på a-kasser

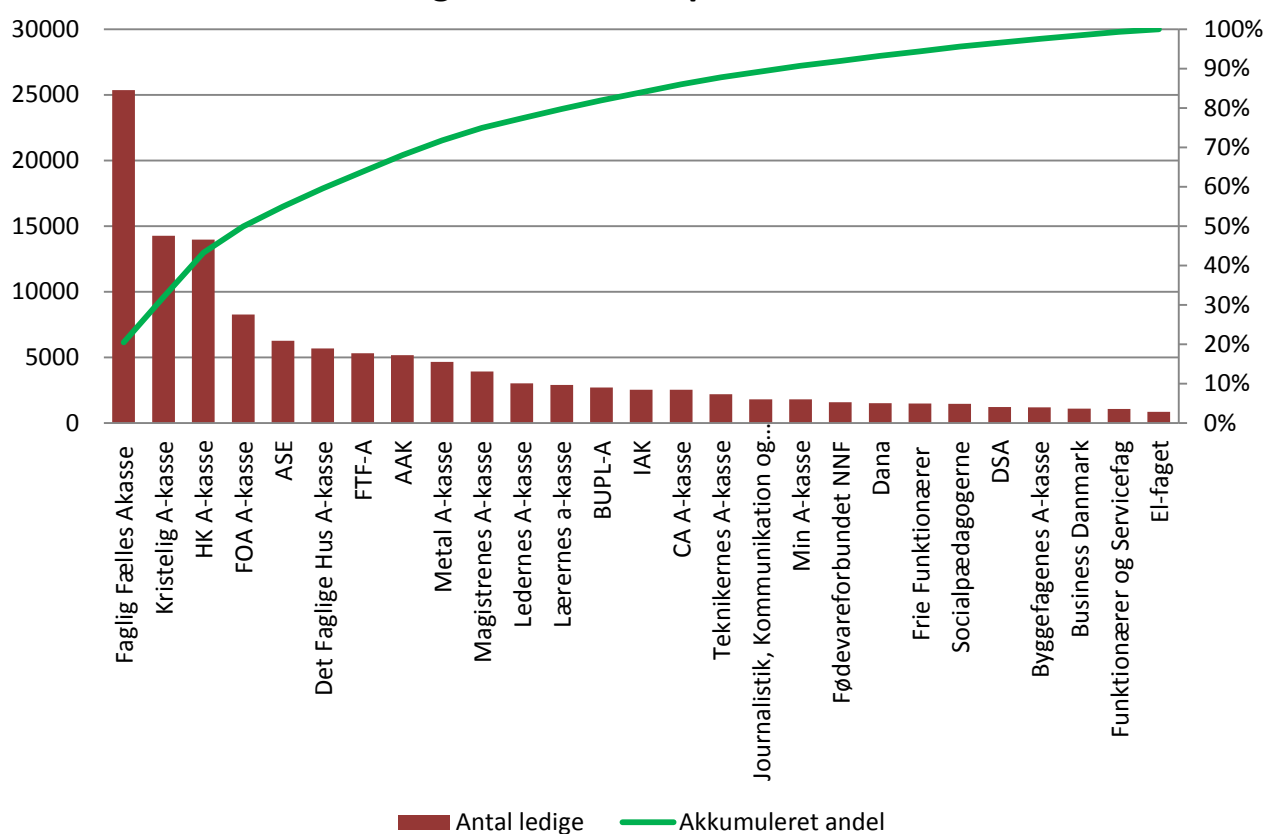
Figur 6 viser de enkelte a-kassers antal dagpengeforsikrede som søjler i rækkefølge efter størrelse. Desuden er de akkumulerede medlemsandele opgjort. Man kan se, at Faglig Fælles Akasse havde ca. 13 pct. af de dagpengeforsikrede i september 2012, og at de seks største a-kasser har over 50 pct. af alle dagpengeforsikrede.

**Figur 6: A-kassernes antal dagpengeforsikrede (eksl. efterløn) og akkumulerede medlemsandele september 2012**



Figur 7 viser antal ledige i a-kasserne som søjler i rækkefølge efter antal ledige. Derudover er de akkumulerede ledighedsandele opgjort. Det kan blandt andet ses, at hver femte forsikrede ledige dagpengemodtager var medlem af Faglig Fælles Akasse i september 2012.

**Figur 7: A-kassernes antal ledige og akkumulerede ledighedsandele september 2012**





## Kontingentfritagede medlemmer

Danmarks Statistik kan endnu ikke udskille de kontingentfritagede medlemmer fra den generelle medlemsstatistik. Men siden januar 2011 har Pensionsstyrelsen opgjort antallet af kontingentfritagede medlemmer fordelt på a-kasser. Denne opgave har Arbejdsmarkedsstyrelsen så nu overtaget. Disse tal fremgår af tabel 2. Det antages at langt størstedelen af de kontingentfritagede er unge under uddannelse.

HK's A-kasse har flest kontingentfritagede medlemmer. I september 2012 havde de tæt på 12.400 medlemmer, der var kontingentfritagede. HK's A-kasse efterfølges af Faglig Fælles Akasse og Akademikernes A-kasse, der har henholdsvis 9.411 og 7.455 kontingentfritagede medlemmer.

**Tabel 2: Kontingentfritagede medlemmer september 2012**

<b>LO-relateret</b>		<b>AC-relateret</b>	
Byggefagenes A-kasse	1.559	AAK	7.455
FOA	3.909	Magistrenes A-kasse	4.551
Faglig Fælles A-kasse	9.411	IAK	4.575
Funktionærer og Servicefag	436	CA a-kasse	6.532
Metal A-kasse	3.549	Journalistik, Kom. og Sprog	642
HK A-kasse	12.431	<b>Samlet</b>	<b>23.755</b>
NNF A-kasse	625		
Socialpædagogerne	1.516	<b>Andre</b>	
Teknikernes A-kasse	29	Business Danmark A-kasse	6
El-fagets A-kasse	910	Det Faglige Hus A-kasse	970
Min A-kasse	835	Frie Funktionærer	329
<b>Samlet</b>	<b>35.210</b>	Kristelig A-kasse	3.162
		Ledernes A-kasse	79
<b>FTF-relateret</b>		Dana	16
BUPL A-kasse	2.766	ASE	597
DSA	3.589	<b>Samlet</b>	<b>5.159</b>
FTF-A	4.128		
Lærernes a-kasse	1.587		
<b>Samlet</b>	<b>12.070</b>	<b>I alt</b>	<b>76.194</b>

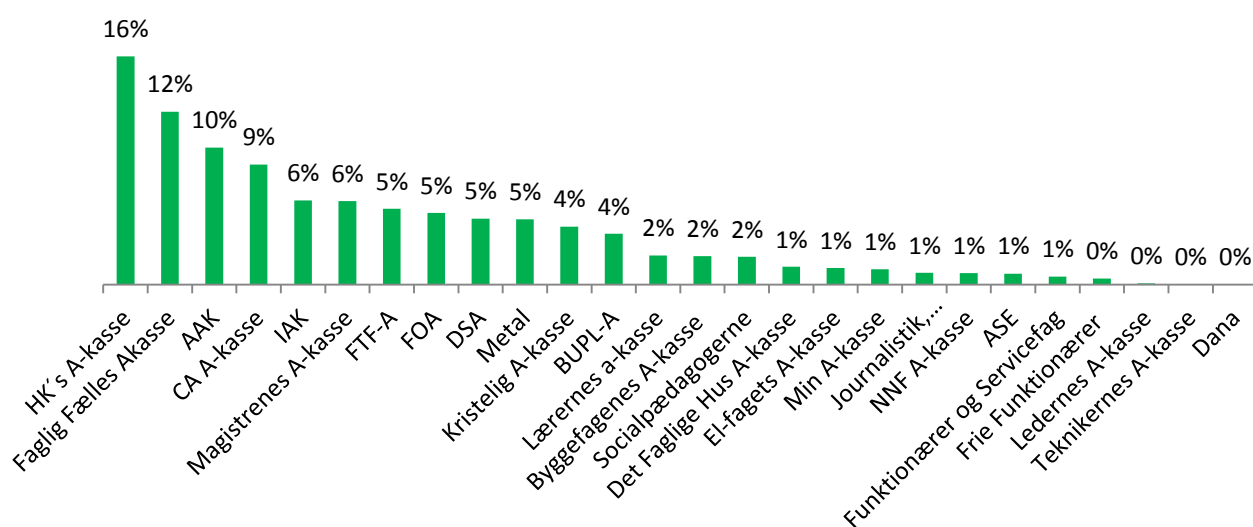
Kilde: Arbejdsmarkedsstyrelsen

I figur 8 kan man se a-kassernes andele af alle kontingentfritagede medlemmer i september 2012.

Det fremgår af figuren, at lidt over 1/3 af de kontingentfritagede er fra HK's, 3F's eller AAK's a-kasse.

Samtidig kan man se, at de fem a-kasser med de største andele af kontingentfritagede samlet set har lidt over halvdelen af alle kontingentfritagede medlemmer.

**Figur 8: A-kassernes andele af alle kontingentfritagede medlemmer september 2012**

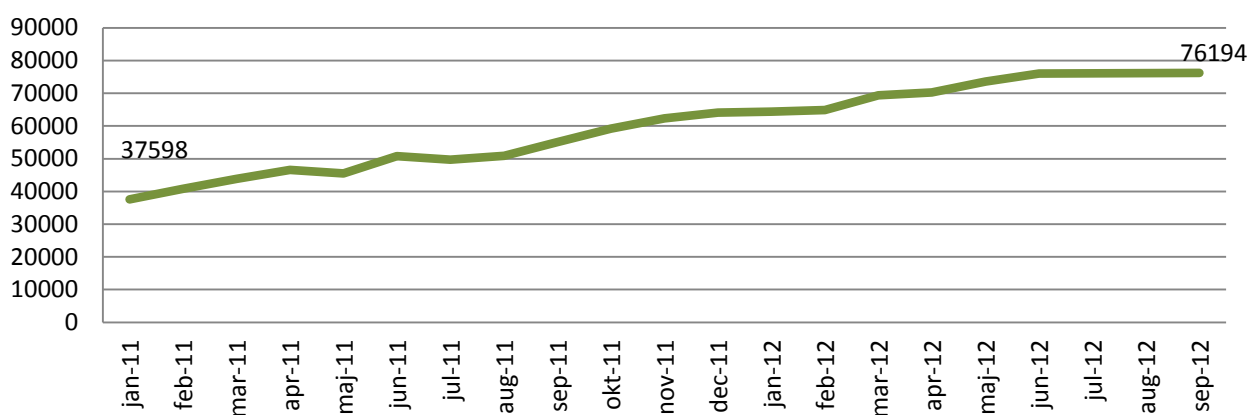


Kilde: Egne udregninger på baggrund af Arbejdsmarkedstyrelsens tal

I figur 9 kan man se udviklingen i alle kontingentfritagede medlemmer i a-kasserne fra januar 2011 til september 2012.

Det fremgår af figuren, at antallet er steget med ca. det dobbelte fra januar 2011 til september 2012 svarende til 38.596 flere medlemmer i perioden.

**Figur 9: Antal kontingentfritagede**



Kilde: Arbejdsmarkedsstyrelsen

## Bilag A

### Antal medlemmer på efterløn september 2012

#### LO-relateret

Byggefagenes A-kasse	864
FOA	13.991
Faglig Fælles Akasse	23.816
Funktionærer og Servicefag	1.053
Metal A-kasse	4.927
HK A-kasse	16.101
NNF A-kasse	1.503
Socialpædagogerne	1.801
Teknikernes A-kasse	1.267
El-fagets A-kasse	912
Min A-kasse	2.400
<b>Samlet</b>	<b>68.635</b>

#### FTF-relateret

BUPL A-kasse	3.487
DSA	3.177
FTF-A	7.698
Lærernes a-kasse	5.111
<b>Samlet</b>	<b>19.473</b>

#### AC-relateret

AAK	1.351
Magistrenes A-kasse	1.342
IAK	1.305
CA a-kasse	255
Journalistik, Kommunikation og Sprog	581
<b>Samlet</b>	<b>4.834</b>

#### Andre

Business Danmarks A-kasse	842
Det Faglige Hus A-kasse	1.132
Frie Funktionærer	1.184
Kristelig A-kasse	6.841
Ledernes A-kasse	3.717
Dana	1.433
ASE	6.928
<b>Samlet</b>	<b>22.077</b>

<b>Alle</b>	<b>115.019</b>
-------------	----------------

Kilde: Jobindsats.dk

## Bilag B

### Bruttoledige og andel af bruttoledige, der er langtidsledige

A-kasse	Antal bruttoledige september 2012	Andel langtidsledige personer i forhold til antal bruttoledige
A-kasse i alt	128.238	30,8
Faglig Fælles (3F) A-kasse	26.505	36,8
HK /Danmarks A-kasse	14.718	32,1
Kristelig A-kasse	14.532	30,0
FOA - Fag og Arbejdes A-kasse	9.001	23,5
ASE	5.812	32,5
Det Faglige Hus - A-kasse	5.758	30,2
FTF- A-kasse	5.526	24,6
Akademikernes A-kasse	5.292	29,5
Metalarbejdernes A-kasse	4.897	36,1
Magistrenes A-kasse	4.072	30,8
Ledernes A-kasse	3.137	28,2
Lærernes A-kasse	2.987	24,4
BUPL, A-kasse	2.858	23,5
CA, A-kasse	2.621	28,1
Ingeniørernes A-kasse	2.496	27,5
Teknikernes A-kasse	2.239	33,2
A-kasse-Journalistik, Kommunikation & Sprog	1.882	32,8
Min A-kasse	1.833	33,8
Fødevareforbundet NNF's A-kasse	1.769	30,0
Socialpædagogernes landsdækkende A-Kasse	1.600	23,5
Frie Funktionærers A-kasse	1.570	27,8
Dana	1.472	37,9
Byggefagenes A-kasse	1.279	24,7
Danske Sundhedsorganisationers A-kasse	1.227	14,7
Funktionærernes og Servicefagenes A-kasse	1.162	29,3
Business Danmarks A-kasse	1.081	32,0
EI-Fagets A-kasse	881	27,6
Uoplyst	31	19,4

Kilde: Jobindsats