
Medlemsudvikling i a-kasserne

4. Kvartal 2014

Michel Klos



Indledning

AK-Samvirke opgør hvert kvartal tal for den seneste medlemsudvikling i a-kasserne.

I december 2014 var der knap 2.018.000 dagpengeforsikrede medlemmer i de danske a-kasser¹, eksklusiv de kontingentfritagede medlemmer. Det er ca. 3.500 flere end samme måned året før.

Selvom antallet af forsikrede er steget lidt, så er andelen af arbejdsstyrken, der er forsikret, faldet en smule. I december 2014 var andelen lidt under 69 pct. mens den i december 2013 var på knap 70 pct. Det er dog for tidligt at sige, om der er tale om et permanent fald, da faldet kan skyldes den statistiske usikkerhed, der er forbundet med den valgte opgørelsesmetode.

I december 2014 var der 123.380 kontingentfritagede medlemmer. Det er ca. 12.400 flere sammenlignet med december 2013.

De LO-relaterede a-kasser havde, eksklusiv de kontingentfritagede, fra december 2013 til december 2014 en tilbagegang på 1,8 pct.

De FTF-relaterede a-kasser havde en fremgang på 0,2 pct., mens de AC-relaterede a-kasser og a-kasserne uden for hovedorganisation havde en fremgang på henholdsvis 3,5 pct. og 1,3 pct. i samme periode.

¹ Efterlønnere er ikke inkluderet.

Den overordnede udvikling i antal medlemmer

I Figur 1 ses udviklingen i antal dagpengeforsikrede.

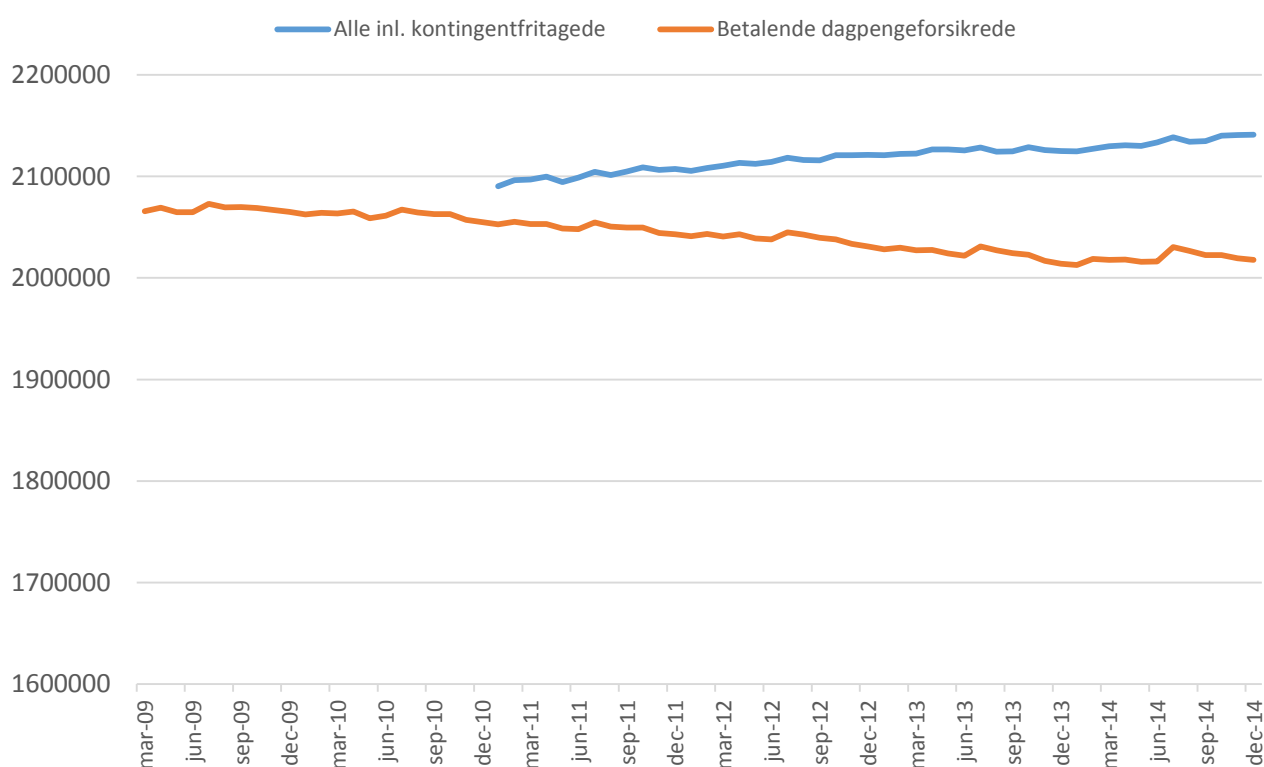
Den blå kurve viser antallet af dagpengeforsikrede, når de kontingentfritagede medlemmer medregnes. Den orange kurve viser udviklingen uden kontingentfritagede.

De kontingentfritagede medlemmer er overvejende studerende. Siden august 2009 har det været muligt for unge under 30 år, der er under uddannelse, at blive optaget i en a-kasse uden at betale kontingent til arbejdsløshedsforsikringen. A-kasserne har typisk også fritaget unge under uddannelse for at betale bidrag til a-kassens administration, og dermed er medlemskabet helt gratis.

I december 2014 var der knap 2.018.000 dagpengeforsikrede medlemmer² eksklusivt de kontingentfritagede. Det er ca. 3.500 flere end året før.

Medregnes de kontingentfritagede medlemmer udgør de samlede medlemstal lidt over 2.141.000 personer.

Figur 1: Udvikling i antal dagpengeforsikrede



² Efterlønnere er ikke inkluderet. Antallet af medlemmer på efterløn fremgår af bilag A.

Dagpengeforsikrede som andel af arbejdsstyrken

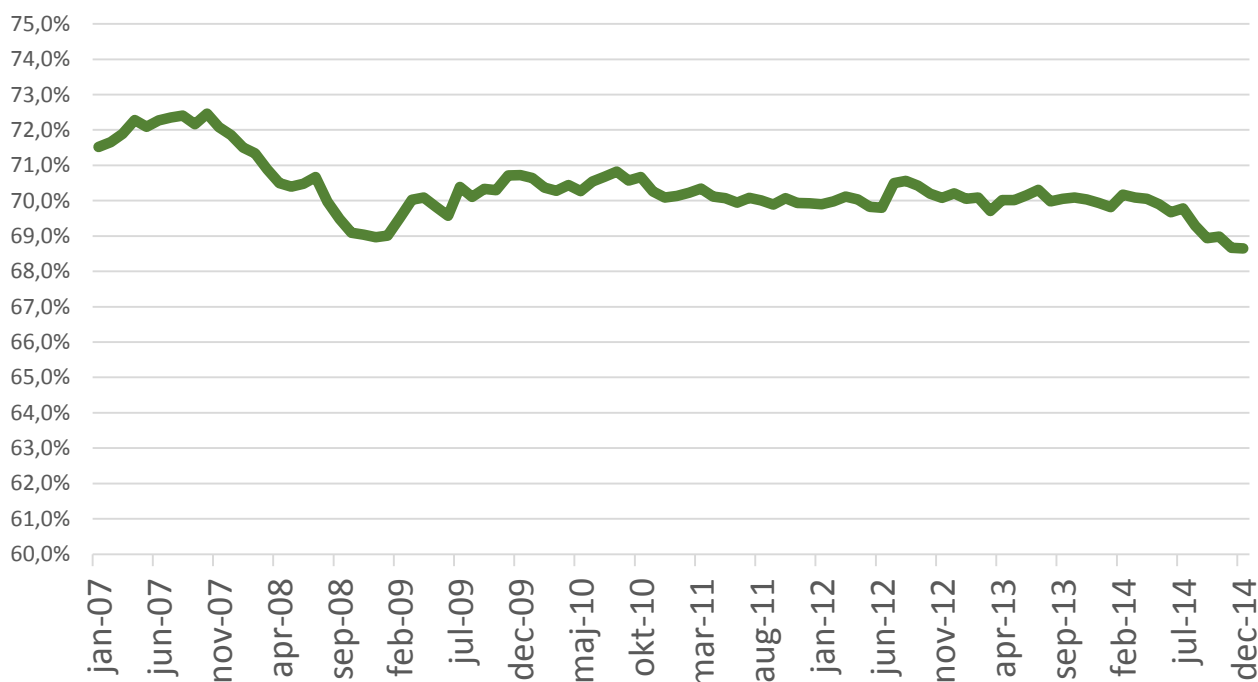
Som vist i Figur 1 har medlemstallet, uden de kontingentfritagede, været næsten uændret det seneste år. En anden måde at følge medlemsudviklingen på er, at se på hvor stor en andel af arbejdsstyrken, der er medlem af en a-kasse.

I Figur 2 ses udviklingen i andelen af arbejdsstyrken, der er dagpengeforsikret (eksklusivt de kontingentfritagede).

Figuren viser, at andelen stort set har været uændret siden midten af 2009 og frem til første halvår af 2014. I denne periode har andelen ligget mellem de 69-71 procent³.

I andet halvår af 2014 kommer andelen i flere af månederne under de 69 pct. Det er dog på nuværende tidspunkt for tidligt at sige, om der er tale om et reelt eller varigt fald. Det skyldes, at arbejdsstyrken er opgjort via Danmarks Statistiks arbejdskraftundersøgelser. De er udarbejdet på månedlige stikprøveundersøgelser. Og derfor kan faldet meget vel skyldes, den statistiske usikkerhed, der er forbundet med denne opgørelsesmetode. Men hvis tallet ikke ændres i de kommende måneder, eller bliver lavere, kan der med større sikkerhed siges, at være tale om et reelt fald. Udviklingen undersøges nærmere i den kommende rapport for 1. kvartal 2015.

Figur 2: Dagpengeforsikrede som andel af arbejdsstyrken



Kilde: STAR og DST. Egne udregninger.

³ Tallet kan opgøres på flere måder. Her bruges der AKU-tal for arbejdsstyrken for personer på 15-74 år. Den brugte arbejdsstyrke er altså reelt større end den del af arbejdsstyrken der kan forsikre sig.

Udvikling i dagpengeforsikrede fordelt på hovedorganisationer og a-kasser

I Tabel 1 ses medlemsudviklingen fordelt på hovedorganisationer og for de enkelte a-kasser fra december 2013 til december 2014. Opgørelsen er eksklusivt de kontingentfritagede medlemmer. De kontingentfritagede fremgår af Figur 3 og Figur 4 i det efterfølgende afsnit.

De LO-relaterede a-kasser har, uden de kontingentfritagede, fra december 2013 til december 2014 haft en medlemstilbagegang på 1,8 pct. De FTF-relaterede a-kasser har haft en medlemsfremgang på 0,2 pct. Og de AC-relaterede a-kasser og a-kasserne uden for hovedorganisation har haft en medlemsfremgang på henholdsvis 3,5 pct. og 1,3 pct. Samlet set har der i perioden været en medlemsfremgang på 0,2 pct.

Tabel 1: Dagpengeforsikrede eksklusiv kontingentfritagede

LO-relateret	dec-13	dec-14	Udvikling	Pct.- udvikling
Byggefagenes A-kasse	15.460	15.261	-199	-1,3%
FOA A-kasse	150.766	150.027	-739	-0,5%
Faglig Fælles A-kasse (3F)	243.053	237.091	-5.962	-2,5%
Funktionærernes og Servicefagenes A-kasse	18.545	18.340	-205	-1,1%
Metals A-kasse	71.941	70.201	-1.740	-2,4%
HK A-kasse	192.833	187.698	-5.135	-2,7%
NNFs A-kasse	17.945	17.174	-771	-4,3%
Socialpædagogernes A-kasse	32.561	32.875	314	1,0%
Teknikernes A-kasse	23.198	22.922	-276	-1,2%
El-Fagets A-kasse	19.689	19.277	-412	-2,1%
Min A-kasse	42.714	43.055	341	0,8%
Samlet	828.705	813.921	-14.784	-1,8%
FTF-relateret	dec-13	dec-14	Udvikling	Pct.- udvikling
BUPL-A	54.630	54.360	-270	-0,5%
DSA	81.628	82.917	1.289	1,6%
FTF-A	121.629	121.771	142	0,1%
Lærernes a-kasse	69.717	69.258	-459	-0,7%
Samlet	327.604	328.306	702	0,2%
AC-relateret	dec-13	dec-14	Udvikling	Pct.- udvikling
Akademikernes A-kasse	167.291	173.236	5.945	3,6%
Magistrenes A-kasse	55.045	56.848	1.803	3,3%
CA	39.782	41.772	1.990	5,0%
AJKS	20.648	20.891	243	1,2%
Samlet	282.766	292.747	9.981	3,5%
Andre	dec-13	dec-14	Udvikling	Pct.- udvikling
Business Danmarks A-kasse	24.940	25.412	472	1,9%
Det Faglige Hus A-kasse	81.657	87.887	6.230	7,6%
Frie Funktionærers A-kasse	24.745	23.824	-921	-3,7%
Kristelig A-kasse	177.080	174.566	-2.514	-1,4%
Ledernes A-kasse	100.685	103.563	2.878	2,9%
Dana	29.110	25.883	-3.227	-11,1%
ASE	136.820	141.548	4.728	3,5%
Samlet	575.037	582.683	7.646	1,3%
Alle	2.014.112	2.017.657	3.545	0,2%

Kilde: STAR

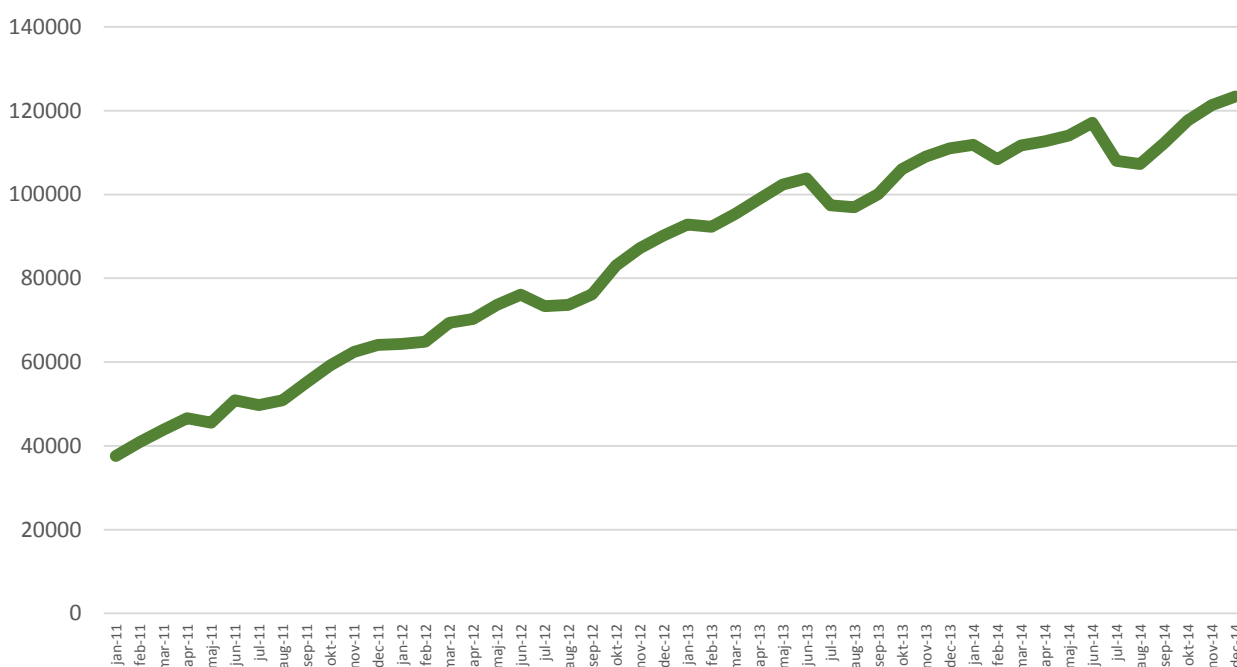
Kontingentfritagede medlemmer

Siden januar 2011 har Styrelsen for Arbejdsmarked og Rekruttering (STAR) opgjort antallet af kontingentfritagede⁴ medlemmer i a-kasserne. Det antages, at langt størstedelen af de kontingentfritagede er unge under uddannelse.

I Figur 3 ses udviklingen i alle kontingentfritagede medlemmer i a-kasserne fra januar 2011 til december 2014. I januar 2011 var der ca. 37.600 kontingentfritagede medlemmer.

I december 2014 var der 123.380 kontingentfritagede medlemmer. Det er ca. 12.400 flere sammenlignet med december 2013.

Figur 3: Kontingentfritagede medlemmer



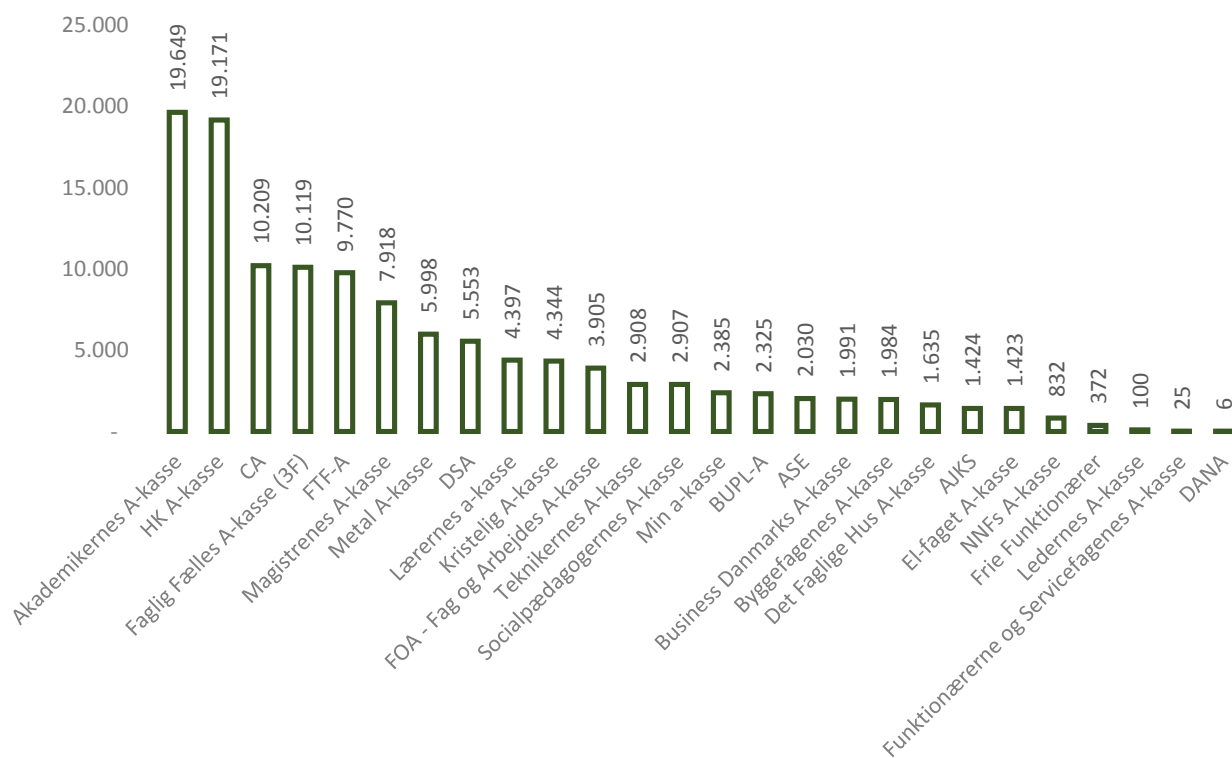
⁴ Siden august 2009 har det været muligt for unge under 30 år, der er under uddannelse, at blive optaget i en a-kasse uden at betale kontingent til arbejdsløshedsforsikringen. A-kasserne har typisk også fritaget de unge under uddannelse for at betale bidrag til a-kassens administration, og dermed er medlemskabet helt gratis. Bekendtgørelse om betaling af medlems- og efterlønsbidrag til en a-kasse § 8.

Akademikernes A-kasse har flest kontingentfritagede medlemmer. I december 2014 havde a-kassen 19.649 kontingentfritagede medlemmer. Det fremgår af Figur 4.

HK A-kasse har næst flest kontingentfritagede. I december 2014 havde de 19.171 kontingentfritagede medlemmer.

CA har tredje flest kontingentfritagede medlemmer. I december måned havde de 10.209 kontingentfritagede medlemmer.

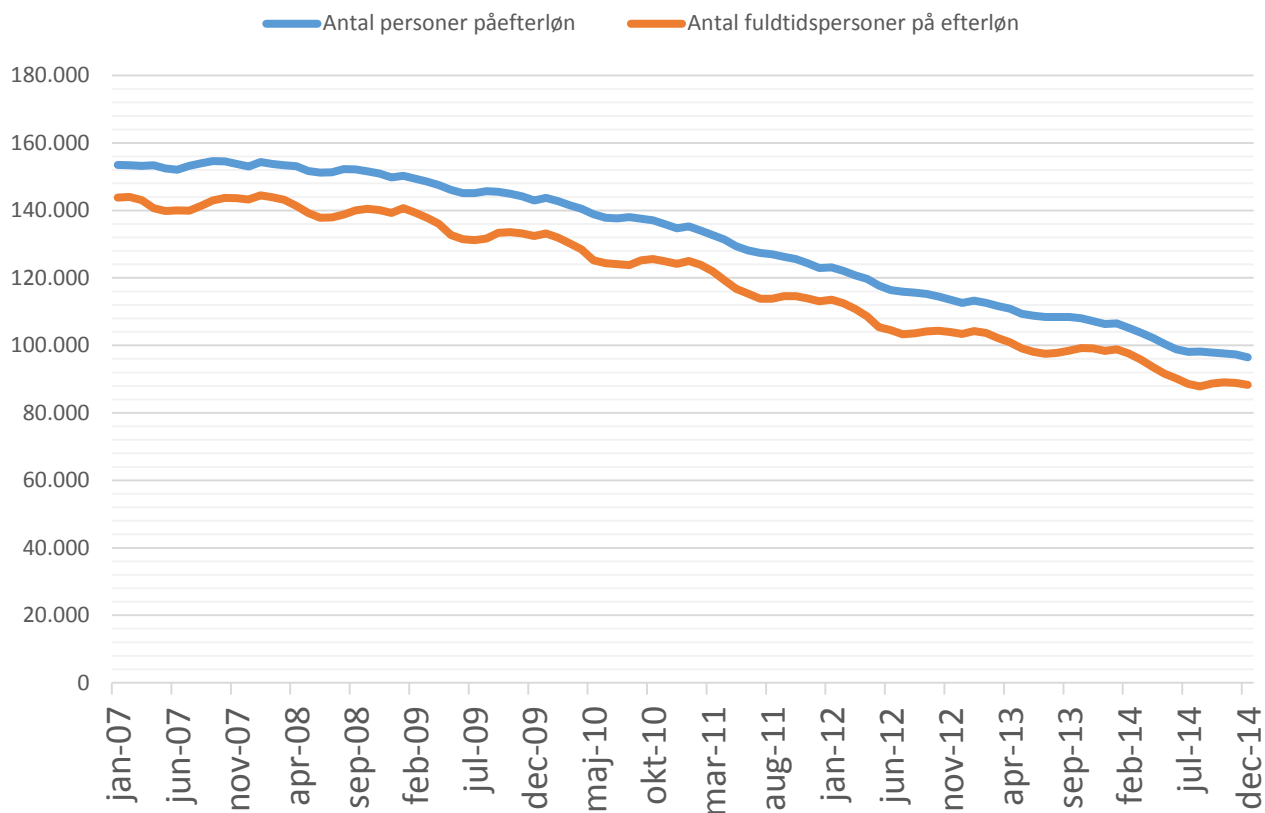
Figur 4: Kontingentfritagede medlemmer - december 2014



Bilag A: Efterlønnere

I Figur 1.a. ses antal personer og fuldtidspersoner på efterløn fra januar 2007 til december 2014.

Figur 1.a: Antal på efterløn



Figur 2.a. på næste side viser antal personer på efterløn opdelt på a-kasser for september 2014.

FIGUR 2.A: PERSONER PÅ EFTERLØN FORDELT PÅ A-KASSER DECEMBER 2014

