

---

# Medlemsudvikling i a-kasserne

---

2. Kvartal 2015

---

Michel Klos

---



## Indledning

AK-Samvirke opgør hvert kvartal tal for den seneste medlemsudvikling i a-kasserne.

I juni 2015 var der lidt over 2.022.000 dagpengeforsikrede medlemmer fratrukket de kontingentfritagede medlemmer. Det er ca. 5.400 flere end året før.

Selvom antallet af forsikrede er steget lidt, så er andelen af arbejdsstyrken, der er forsikret, faldet en smule. Andelen har stort set været uændret siden midten af 2009 og frem til første halvår af 2014. I denne periode har andelen ligget mellem de 69-71 procent. Fra andet halvår af 2014 kommer andelen i flere af månederne under de 69 procent. Det er dog på nuværende tidspunkt for tidligt at sige, om der er tale om et reelt eller varigt fald.

De kontingentfritagede medlemmer udgjorde i juni knap 125.900 personer. Til sammenligning var antallet året før ca. 117.100 kontingentfritagede medlemmer.

De LO-relaterede a-kasser har i perioden fra juni 2014 til juni 2015 haft en tilbagegang på 1,6 procent. De FTF-relaterede a-kasser har i samme periode haft en medlemsfremgang på 0,1 procent. AC-kasserne har ligeledes haft en medlemsfremgang og den var på 3,9 procent. Og endeligt har a-kasserne uden for hovedorganisation haft en medlemsfremgang på 1,3 procent. i samme periode.

Fra januar 2014 blev efterlønsalderen hævet til 60½ år og fra januar 2015 blev den hævet til 61 år. Det betyder nu, at der ikke er nogen 60-årige, der er på efterløn.

## Den overordnede udvikling i antal medlemmer

I Figur 1 ses udviklingen i antal dagpengeforsikrede.

Den blå kurve viser antallet af dagpengeforsikrede, når de kontingentfritagede medlemmer medregnes.

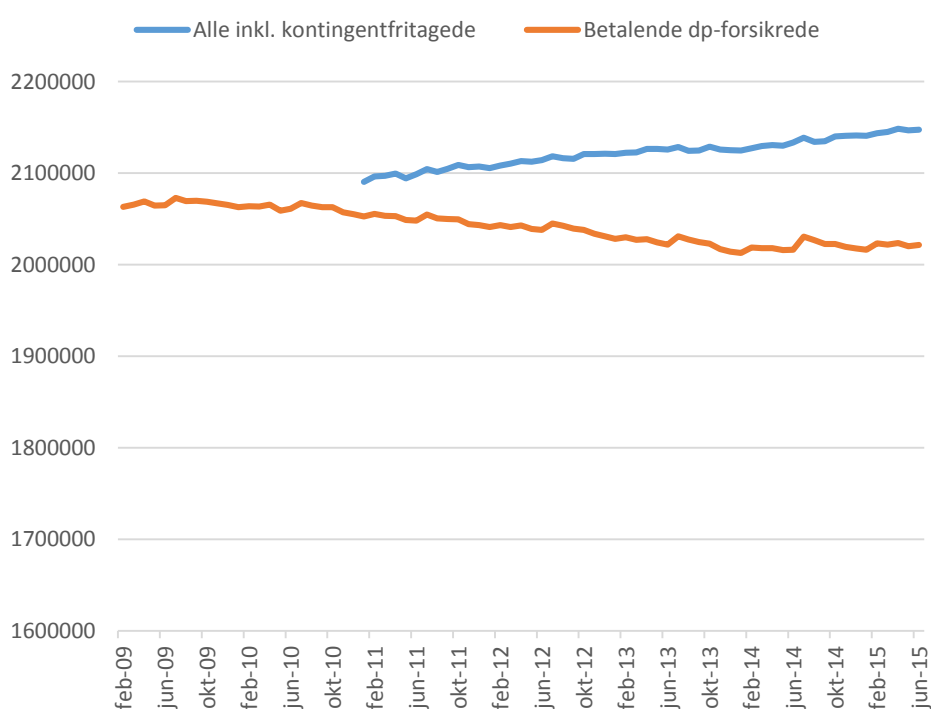
Den orange kurve viser udviklingen uden kontingentfritagede.

De kontingentfritagede medlemmer er overvejende studerende. Siden august 2009 har det været muligt for unge under 30 år, der er under uddannelse, at blive optaget i en a-kasse uden at betale kontingent til arbejdsløshedsforsikringen. A-kasserne har typisk også fritaget unge under uddannelse for at betale bidrag til a-kassens administration, og dermed er medlemskabet helt gratis.

I juni 2015 var der knap 2.022.000 dagpengeforsikrede medlemmer<sup>1</sup> eksklusivt de kontingentfritagede. Det er ca. 5.400 flere end året før.

Medregnes de kontingentfritagede medlemmer udgør de samlede medlemstal lidt over 2.147.500 personer.

Figur 1: Udvikling i antal dagpengeforsikrede



<sup>1</sup> Efterlønnere er ikke inkluderet. Antallet af medlemmer på efterløn fremgår af bilag A.

## Dagpengeforsikrede som andel af arbejdsstyrken

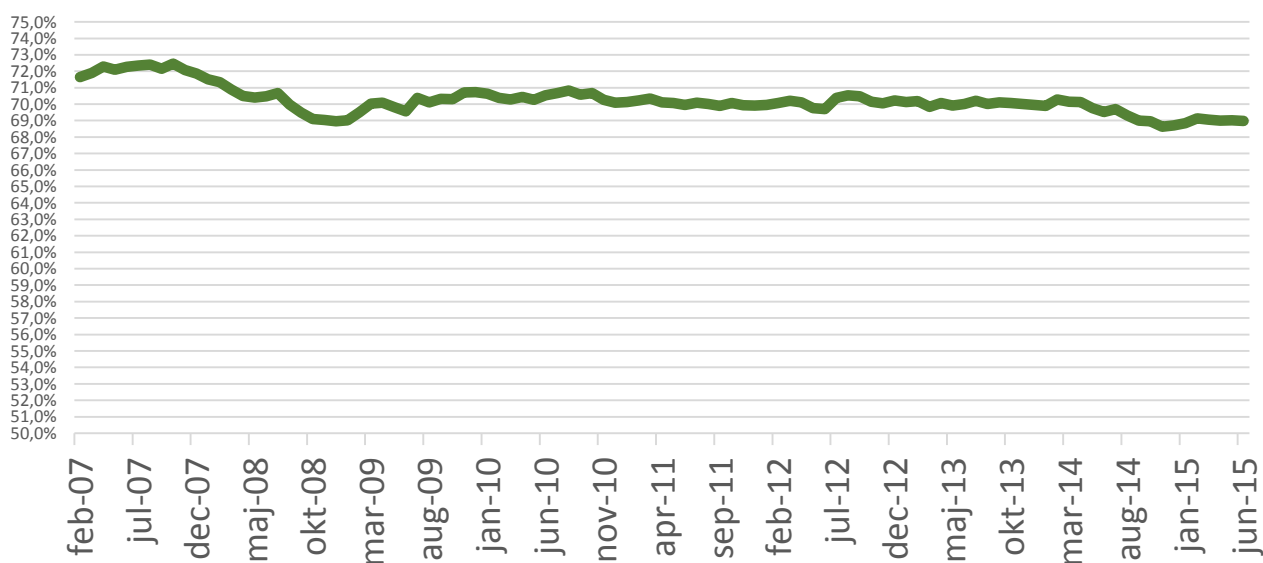
Som vist i Figur 1 har medlemstallet, uden de kontingentfritagede, været næsten uændret det seneste år. En anden måde at følge medlemsudviklingen på er, at se på hvor stor en andel af arbejdsstyrken, der er medlem af en a-kasse.

I Figur 2 ses udviklingen i andelen af arbejdsstyrken, der er dagpengeforsikret (eksklusivt de kontingentfritagede).

Figuren viser, at andelen stort set har været uændret siden midten af 2009 og frem til første halvår af 2014. I denne periode har andelen ligget mellem de 69-71 procent<sup>2</sup>.

Fra andet halvår af 2014 kommer andelen i flere af månederne under de 69 pct. Det er dog på nuværende tidspunkt for tidligt at sige, om der er tale om et reelt eller varigt fald. Det skyldes, at arbejdsstyrken er opgjort via Danmarks Statistiks arbejdskraftundersøgelser. De er udarbejdet på månedlige stikprøveundersøgelser. Og derfor kan faldet meget vel skyldes, den statistiske usikkerhed, der er forbundet med denne opgørelsesmetode. Men hvis tallet ikke ændres i de kommende måneder, eller bliver lavere, kan der med større sikkerhed siges, at være tale om et reelt fald. Udviklingen undersøges nærmere i den kommende rapport for 1. kvartal 2015.

Figur 2: Dagpengeforsikrede som andel af arbejdsstyrken



Kilde: STAR og DST. Egne udregninger.

<sup>2</sup> Tallet kan opgøres på flere måder. Her bruges der AKU-tal for arbejdsstyrken for personer på 15-74 år. Den brugte arbejdsstyrke er altså reelt større end den del af arbejdsstyrken der kan forsikre sig.

## Udvikling i dagpengeforsikrede fordelt på hovedorganisationer og a-kasser

I Tabel 1 ses medlemsudviklingen fordelt på hovedorganisationer og for de enkelte a-kasser over en etårig periode fra juni 2014 til juni 2015.

Opgørelsen er eksklusivt de kontingentfritagede medlemmer. De kontingentfritagede fremgår af Figur 3 og Figur 4 i det efterfølgende afsnit.

De LO-relaterede a-kasser har i perioden haft en tilbagegang på 1,6 pct. De FTF-relaterede a-kasser har i samme periode haft en medlemsfremgang på 0,1 pct. AC-kasserne har ligeledes haft en medlemsfremgang og den var på 3,9 pct. Og endeligt har a-kasserne uden for hovedorganisation haft en medlemsfremgang på 1,3 pct.

**Tabel 1: Dagpengeforsikrede eksklusiv kontingentfritagede**

LO-relateret	jun-14	jun-15	Udvikling	Pct.- udvikli
Byggefagenes A-kasse	15.359	15.372	13	0,1%
FOA A-kasse	150.719	150.046	-673	-0,4%
Faglig Fælles A-kasse (3F)	240.338	234.294	-6.044	-2,5%
Funktionærernes og Servicefagenes A-kasse	18.384	18.242	-142	-0,8%
Metals A-kasse	70.902	69.244	-1.658	-2,3%
HK A-kasse	189.214	184.419	-4.795	-2,5%
NNFs A-kasse	17.689	16.973	-716	-4,0%
Socialpædagogernes A-kasse	33.022	33.328	306	0,9%
Teknikernes A-kasse	23.200	23.046	-154	-0,7%
El-Fagets A-kasse	19.498	19.216	-282	-1,4%
Min A-kasse	68.020	68.695	675	1,0%
<b>Samlet</b>	<b>846.345</b>	<b>832.875</b>	<b>-13.470</b>	<b>-1,6%</b>

FTF-relateret	jun-14	jun-15	Udvikling	Pct.- udvikli
BUPL-A	55.092	54.691	-401	-0,7%
DSA	83.165	83.948	783	0,9%
FTF-A	121.906	122.322	416	0,3%
Lærernes a-kasse	69.043	68.724	-319	-0,5%
<b>Samlet</b>	<b>329.206</b>	<b>329.685</b>	<b>479</b>	<b>0,1%</b>

AC-relateret	jun-14	jun-15	Udvikling	Pct.- udvikli
Akademikernes A-kasse	169.809	177.005	7.196	4,2%
Magistrenes A-kasse	55.764	57.383	1.619	2,9%
CA	40.566	42.602	2.036	5,0%
AJKS	20.703	20.998	295	1,4%
<b>Samlet</b>	<b>286.842</b>	<b>297.988</b>	<b>11.146</b>	<b>3,9%</b>

Andre	jun-14	jun-15	Udvikling	Pct.- udvikli
Det Faglige Hus A-kasse	84.037	91.446	7.409	8,8%
Frie Funktionærers A-kasse	24.316	23.457	-859	-3,5%
Kristelig A-kasse	176.247	173.095	-3.152	-1,8%
Ledernes A-kasse	102.398	104.952	2.554	2,5%
Dana	27.324	24.857	-2.467	-9,0%
ASE	139.546	143.306	3.760	2,7%
<b>Samlet</b>	<b>553.868</b>	<b>561.113</b>	<b>7.245</b>	<b>1,3%</b>

Alle	jun-14	jun-15	Udvikling	Pct.- udvikli
<b>Alle</b>	<b>2.016.261</b>	<b>2.021.661</b>	<b>5.400</b>	<b>0,3%</b>

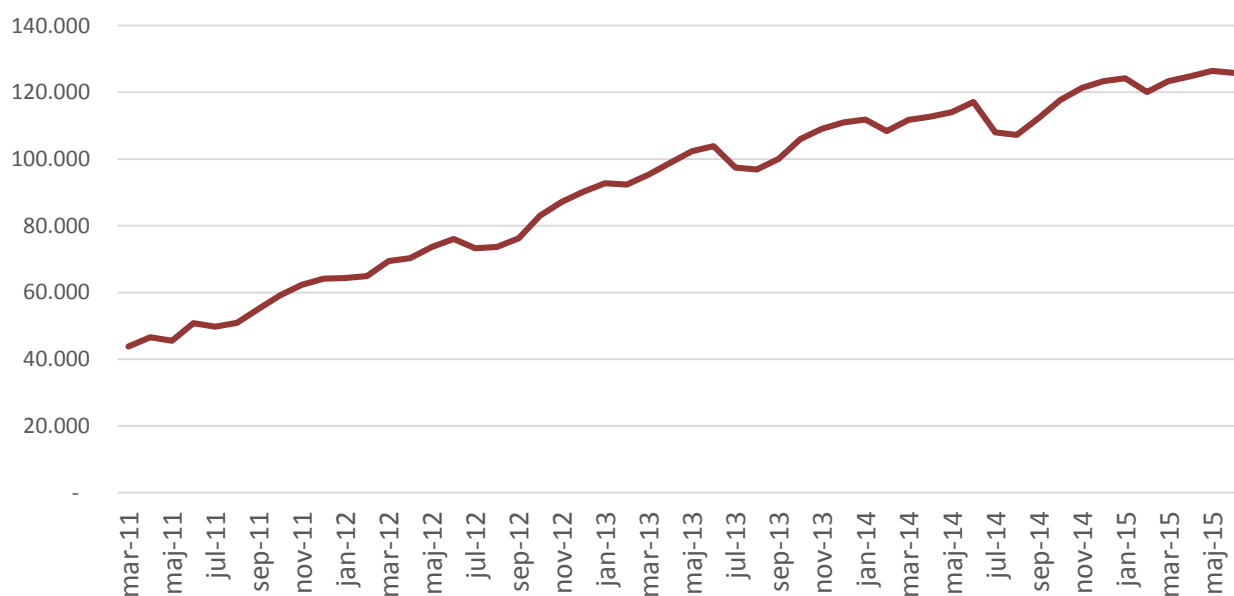
Kilde: STAR

## Kontingentfritagede medlemmer

Siden januar 2011 har Styrelsen for Arbejdsmarked og Rekruttering (STAR) opgjort antallet af kontingentfritagede<sup>3</sup> medlemmer i a-kasserne. Det antages, at langt størstedelen af de kontingentfritagede er unge under uddannelse.

I Figur 3 ses udviklingen i alle kontingentfritagede medlemmer i a-kasserne fra januar 2011 til juni 2015. I januar 2011 var der ca. 37.600 kontingentfritagede medlemmer, mens der i juni 2015 var knap 125.900 kontingentfritagede medlemmer.

Figur 3: Udvikling i kontingentfritagede medlemmer



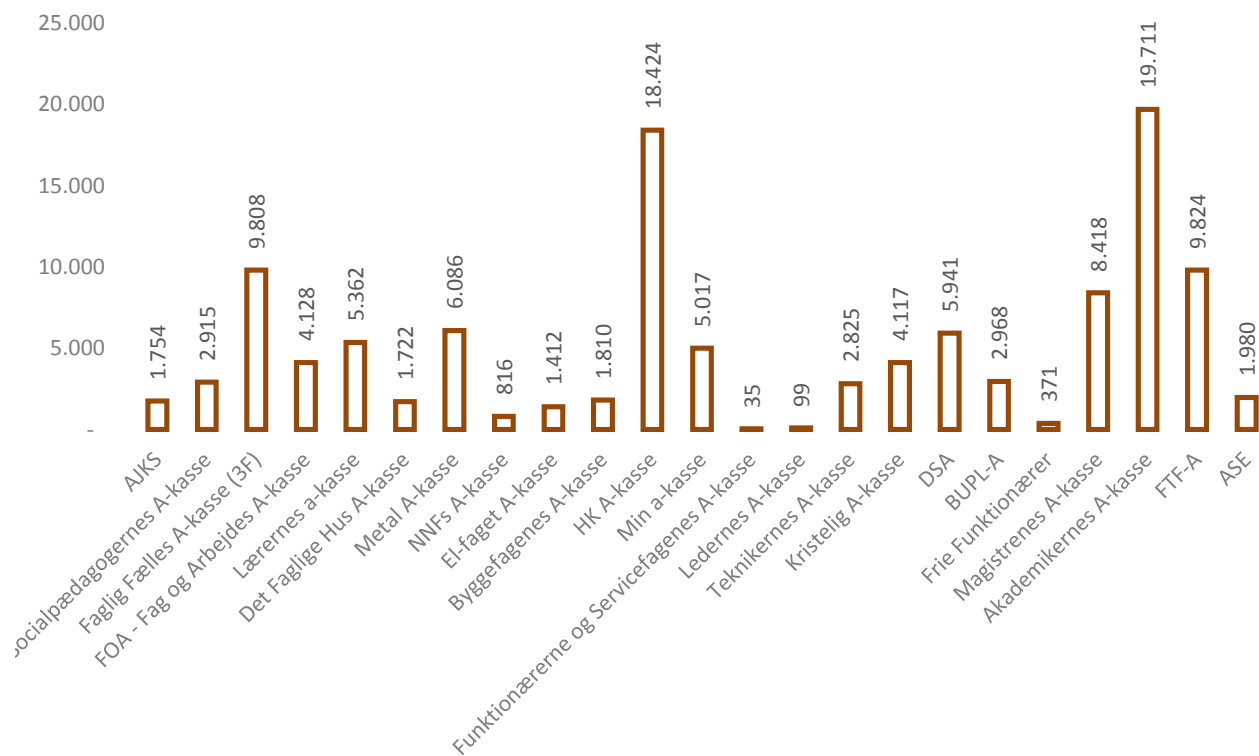
<sup>3</sup> Siden august 2009 har det været muligt for unge under 30 år, der er under uddannelse, at blive optaget i en a-kasse uden at betale kontingent til arbejdsløshedsforsikringen. A-kasserne har typisk også fritaget de unge under uddannelse for at betale bidrag til a-kassens administration, og dermed er medlemskabet helt gratis. Bekendtgørelse om betaling af medlems- og efterlønsbidrag til en a-kasse § 8.

Akademikernes A-kasse har flest kontingentfritagede medlemmer. I juni 2015 havde a-kassen 19.711 kontingentfritagede medlemmer. Det fremgår af Figur 4.

HK A-kasse har næst flest kontingentfritagede. I juni 2015 havde de 18.424 kontingentfritagede medlemmer.

Fælles Faglig A-kasse (3F) har tredje flest kontingentfritagede medlemmer. I juni måned havde de 9.808 kontingentfritagede medlemmer.

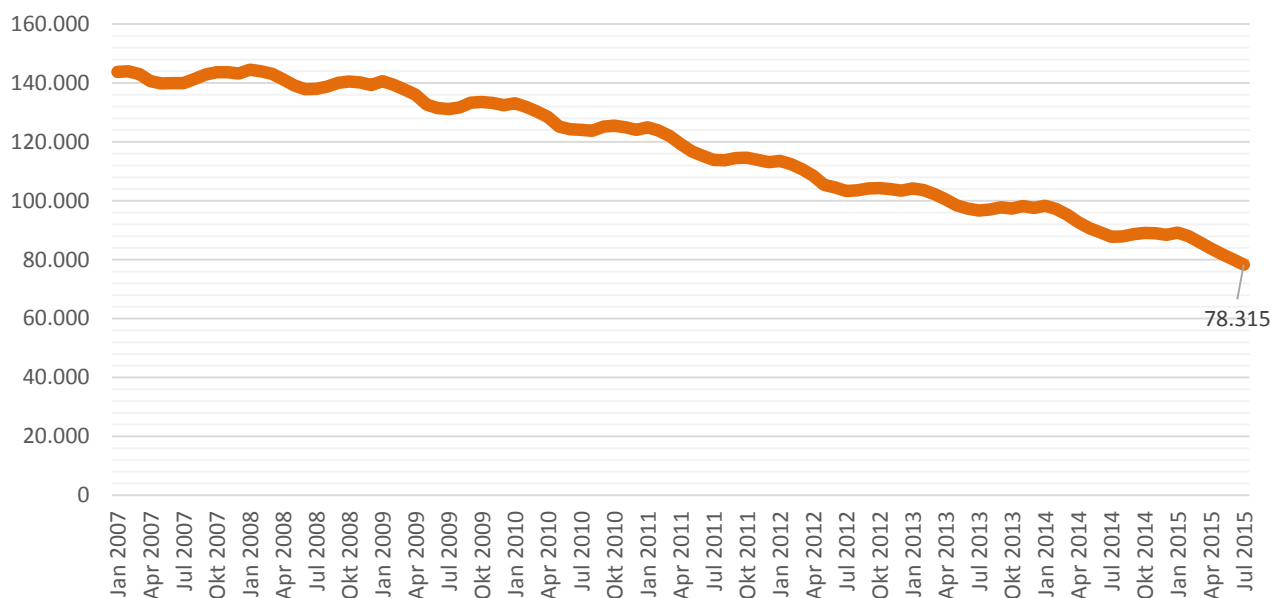
Figur 4: Kontingentfritagede medlemmer - juni 2015



## Bilag A: Efterlønnere

I Figur 1.a. ses antal fuldtidspersoner på efterløn fra januar 2007 til juli 2015. I juli 2015 var ledigheden nede på 78.315.

Figur 1.a.: Fuldtidspersoner på efterløn

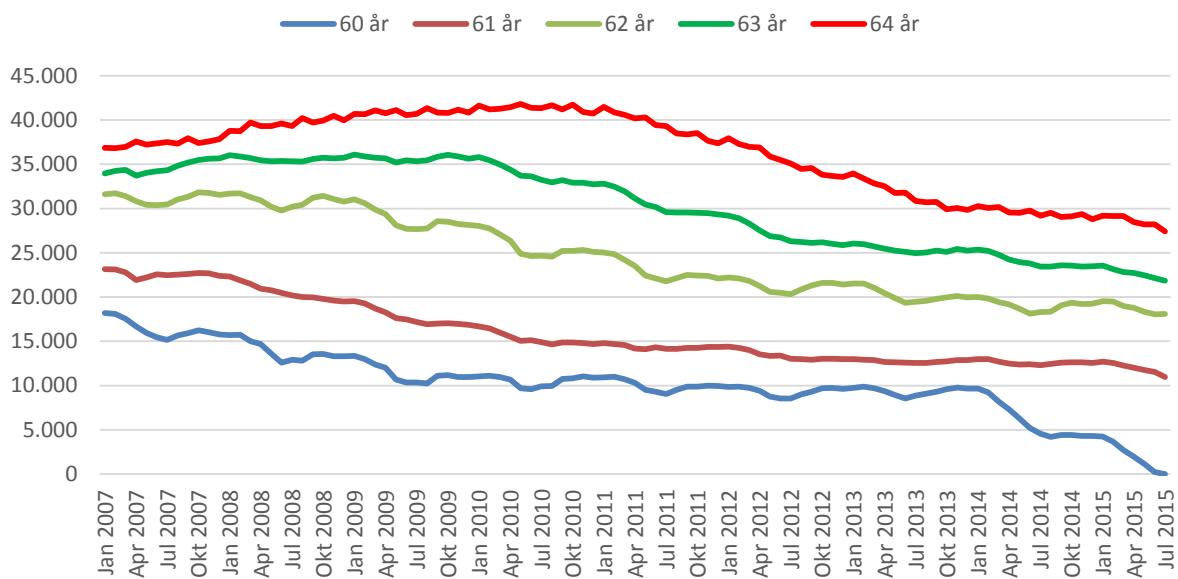


Ud over, at der de sidste mange år har været færre og færre der har valgt at benytte sig af ordningen skal noget af faldet også tilskrives at efterlønsalderen er sat betydeligt op.

Fra januar 2014 blev efterlønsalderen hævet til 60½ år og fra januar 2015 blev den hævet til 61 år (se Tabel B på sidste side i bilaget). Det betyder naturligvis, at tilgangen til efterløn vil blive mindre for disse aldersgrupper. Og det ses da også i antallet af 60-årige på efterløn som vist i Figur 2.a. er faldet til 0 fra juli måned 2015.



Figur 2.a.: Antal fuldtidspersoner på efterløn fordelt på alder



**Tabel B: Efterløns- og pensionsalder**

Aftale om senere tilbagetrækning

**Tabel B**  
Efterløns- og folkepensionsalder i forskellige år

År	Velfærdsaftalen		Aftale om senere tilbagetrækning	
	Efterlønsalder	Folkepensionsalder	Efterlønsalder	Folkepensionsalder
2011	60	65	60	65
2012	60	65	60	65
2013	60	65	60	65
2014	60	65	60½	65
2015	60	65	61	65
2016	60	65	61½	65
2017	60	65	62	65
2018	60	65	62½	65
2019	60½	65	63	65½
2020	61	65	63	66
2021	61½	65	63	66½
2022	62	65	63½	67
2023	62	65	64	67
2024	62	65½	64	67
2025	63	66	64	67
2026	63	66½	64	67
2027	63	67	65	67
2028	63	67	65	67
2029	63	67	65	67
2030	64	68	65	68
2031	64	68	65	68
2032	64	68	66	68
2033	64	68	66	68
2034	64	68	66	68
2035	65	69	66	69
2036	65	69	66	69
2037	65	69	67	69
2038	65	69	67	69
2039	65	69	67	69
2040	65½	70	67	70
2041	65½	70	67	70
2042	65½	70	67½	70
2043	65½	70	67½	70
2044	65½	70	67½	70
2045	66	70½	67½	70½
Senere	Indekseres	Indekseres	Indekseres	Indekseres

Kilde: FM