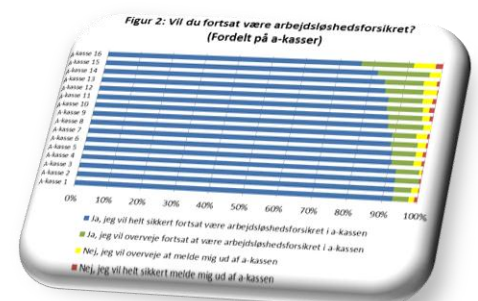


Undersøgelse:

Hvor mange vil framelde sig efterlønsordningen og have deres bidrag udbetalt skattefrit?

Hvad vil de bruge pengene til?



Baggrund for analysen

Efterlønsaftalen, som nu gennemføres af den nye regering, indeholder muligheden for at framelde sig efterlønsordningen og få de indbetalte bidrag udbetalt skattefrit fra den 1. januar 2012.

Denne analyse viser, hvor mange medlemmer, der forventes at udnytte den mulighed for at melde sig ud af efterlønsordningen. Analysen viser også, hvad dem, der vil melde sig ud af ordningen, vil bruge pengene til og hvilken betydning, det kan få for a-kassernes medlemstal.

Ud over at efterlønnen afkortes til tre år, vil alle fremover blive modregnet kraftigt i deres efterløn for deres pensionsopsparing. I den nuværende ordning, kan man undgå modregning, hvis man venter to år med at gå på efterløn, efter man har fået sit efterlønsbevis og underlader at få udbetalt pensionsopsparing i efterlønsperioden. Derudover hæves efterlønsalderen og folkepensionsalderen tidligere, end der blev aftalt i velfærdsaftalen fra 2006.

Det må forventes, at en del af dem, der indbetaler til ordningen, vil finde vilkårene så forringede, at de allerede har besluttet eller er stærkt fristet af, at få deres bidrag siden april 1999 udbetalt skattefrit. Afhængigt af hvor længe man har indbetalt til ordningen, kan man få op til ca. 60.000 kr. udbetalt.

Sekretariatet har på den baggrund udarbejdet en undersøgelse via et webbaseret spørgeskema, som de deltagende a-kasser hver har udsendt til mellem 1.500 og 3.000 medlemmer. 16.100 efterlønsbetalere har pr. 6. oktober 2011 besvaret spørgsmålene. I alt har 17 ud af AK-Samvirkes 26 medlemskasser deltaget i undersøgelsen. De 17 a-kasser repræsenterer lidt over to tredjedele af de medlemmer, der er tilmeldt efterlønsordningen. Selvom det ikke er alle a-kasser, der har deltaget, vurderer vi resultatet til at være et godt fingerpeg om, hvor mange der vil have udbetalt pengene, og hvad de vil bruge dem til.

Vi er interesseret i at vide, hvad folk evt. vil bruge det opsparede efterlønsbidrag til, da det angivelige formål med udbetalingsmuligheden er at øge forbruget og dermed stimulere beskæftigelsen. I den udstrækning pengene bruges til opsparing eller afbetaling af gæld, er der jo blot tale om en skattesubsidiering af at flytte rundt på opsparing uden effekt på beskæftigelse og ledighed.

Det er vigtigt at understrege, at undersøgelsen besvares ud fra respondenternes nuværende viden om fordele og ulemper ved at melde sig ud. Vores vurdering er, at det faktiske antal vil blive mindre, hvis der sikres en grundig oplysning og vejledning, inden der åbnes for udbetalingerne efter nytår. Det skyldes primært, at især personer fra sidst i 40'erne og ældre vil få mere ud af at fortsætte betaling til ordningen og dermed blive berettiget til den skattefrie præmie på godt 144.000 kr., hvis de arbejder frem til pensionsalderen, som vores tidligere beregninger viser.

Undersøgelsens hovedresultater

- Analysen viser, at godt 30 % har besluttet eller sandsynligvis vil beslutte at hæve deres efterlønsbidrag. Heraf har knap 10 % besluttet sig og godt 20 % vil sandsynligvis gøre det.
- Mellem a-kasserne er der betydelig variation i, hvor stor en andel der vil hæve efterlønsbidraget.
- Kun ca. 16 % af dem, der vil have deres efterlønsbidrag udbetalt, vil anvende pengene til forbrug. Resten vil afvikle gæld eller spare pengene op til pension eller andet. Denne andel er stort set ens, uanset om der ses på uddannelsesniveau, køn eller alder. Dermed vil den forventede effekt på forbruget i 2012 være beskeden.
- Af dem, der vil eller formodentlig vil melde sig ud af efterlønsordningen, siger ca. 3 % at de også vil eller overvejer at melde sig ud af deres a-kasse. Det svarer til, at op til ca. 1 % af samtlige nuværende efterlønsbetalere kan forventes at melde sig ud af arbejdsløshedsforsikringen.
- Ikke overraskende er der flest, som vil melde sig ud i de yngre aldersgrupper og blandt dem med videregående uddannelser.
- Undersøgelsen viser, at der er en betydelig del af de midaldrende, der ønsker at få udbetalt deres efterlønsbidrag. Blandt de 45 til 49-årige er det 38 %, der vil eller formodentlig vil have pengene udbetalt. For de +50 årige er det 14 %. I lyset af, at AK-Samvirkes beregninger viser, at disse aldersgrupper risikerer at tabe betydelige beløb ved at melde sig ud af ordningen, er der brug for en omfattende informationsindsats, før der åbnes for at hæve pengene.
- Behovet for en målrettet informationsindsats understreges også af, at der er mange "tvivlere". Dem, der *formodentlig* vil have pengene udbetalt eller *formodentlig ikke* vil, udgør tilsammen 60 % af respondenterne. A-kasserne vil selvfølgelig vejlede medlemmerne bedst muligt. Men det er AK-Samvirkes opfattelse, at det er de myndigheder og de politikere, der vedtager efterlønsforringelserne, som må påtage sig hovedansvaret for en oplysningsindsats, der giver alle et ordentligt grundlag at beslutte ud fra.

1: Hvor mange vil melde sig ud af efterlønsordningen?

Tabel 1 viser respondenternes svar på, om de ønsker at få efterlønsbidragene udbetalt. Der vises resultatet af alle respondenters svar og et vægtet resultat ud fra de deltagende a-kassers medlemstal.

Det vægtede resultat er, at 8 % har besluttet at få pengene udbetalt, og 23 % vil formodentlig have pengene udbetalt.

Nødvendigheden af en målrettet informationsindsats understreges af, at i alt 60 % er "tvivlere". Således vil 23 % *formodentlig* have efterlønsbidraget udbetalt og 37 % vil *formodentlig ikke* have efterlønsbidraget udbetalt. 32 % har besluttet, at de ikke vil melde sig ud af ordningen. Det er et tegn på, at denne gruppe har et informationsbehov, som skal dækkes, og dermed hjælpe dem til at kunne træffe et kvalificeret valg.

Tabel 1: Vil du have dit efterlønsbidrag udbetalt, og dermed udtræde af efterlønsordningen, hvis det bliver muligt?

(Kun en svarmulighed)	Alle respondenter	Vægtet efter a-kassernes størrelse
Ja, jeg har besluttet at få pengene udbetalt	8,5 %	8,1 %
Ja, jeg vil formodentlig have pengene udbetalt, men har endnu ikke besluttet mig	23,6 %	23,0 %
Nej, jeg vil formodentlig ikke have pengene udbetalt, men har endnu ikke besluttet mig	36,7 %	37,2 %
Nej, jeg har besluttet ikke at få pengene udbetalt	31,2 %	31,7 %

Kilde: AK-Samvirke (16.100 svar)

Uddannelse

Analysen viser, at der er stor forskel på, om man vil have sine penge udbetalt, alt efter hvilken uddannelse man har. Der er væsentligt flere blandt de højtuddannede end blandt de øvrige, der enten vil – eller formodentlig vil have udbetalt deres efterlønsbidrag. Dette fremgår af tabel 2.

Hele 43,9 % af respondenterne med en lang videregående uddannelse har besluttet at hæve deres efterlønsbidrag eller vil formodentlig have pengene udbetalt, men har endnu ikke besluttet sig. For personer med folkeskolen som højeste uddannelse og for dem med en erhvervsfaglig uddannelse er det henholdsvis 26,1 og 26,8 %.

Tabel 2: Vil du have dit efterlønsbidrag udbetalt, og dermed udtræde af efterlønsordningen, hvis det bliver muligt?

Baggrundsspørgsmål: Din højeste afsluttede uddannelse:	Ja, jeg har besluttet at få pengene udbetalt	Ja, jeg vil formodentlig have pengene udbetalt, men har endnu ikke besluttet mig	Nej, jeg vil formodentlig ikke have pengene udbetalt, men har endnu ikke besluttet mig	Nej, jeg har besluttet ikke at få pengene udbetalt
Folkeskolen	8,6 %	17,5 %	31,3 %	42,6 %
Gymnasial uddannelse	10,2 %	26,3 %	36,1 %	27,5 %
Erhvervsfaglig- / faglig uddannelse	6,8 %	20,0 %	36,5 %	36,7 %
Kort videregående uddannelse	7,9 %	24,8 %	36,2 %	31,1 %
Mellemlang videregående uddannelse	9,1 %	24,0 %	38,2 %	28,8 %
Lang videregående uddannelse	11,6 %	32,3 %	37,4 %	18,7 %

Kilde: AK-Samvirke (16.100 svar)

Køn

Tabel 3 viser, at der kun er en lille forskel på de to køn i forhold til, om de vil have deres penge udbetalt. Forskellene er for små til, at der kan konkluderes andet, end at køn ikke ser ud til at have betydning i forhold til at få efterlønsbidraget udbetalt.

Tabel 3: Vil du have dit efterlønsbidrag udbetalt, og dermed udtræde af efterlønsordningen, hvis det bliver muligt?

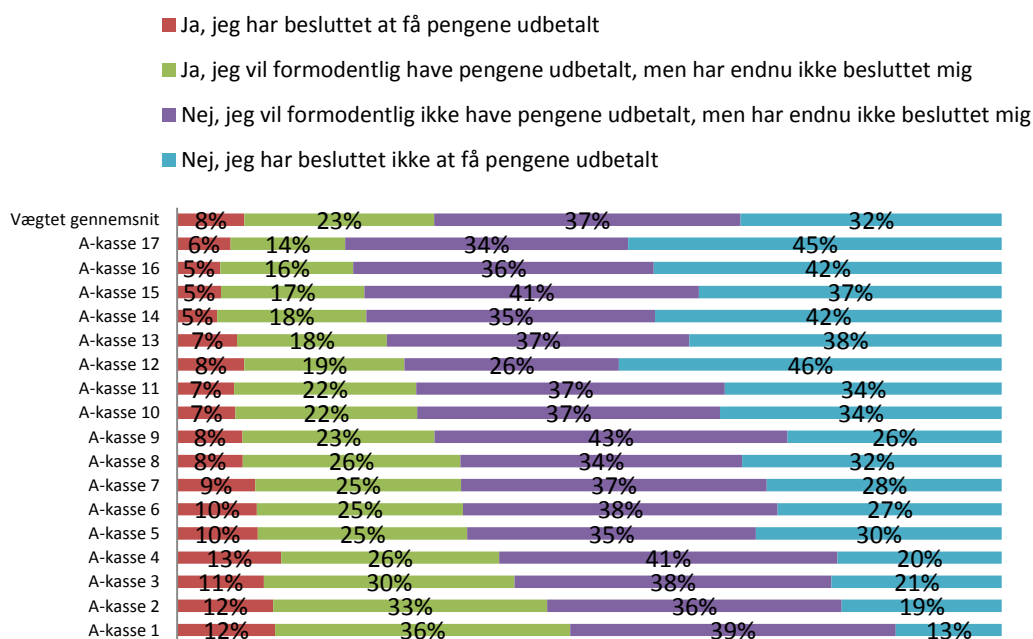
Baggrundsspørgsmål: Køn	Ja, jeg har besluttet at få pengene udbetalt	Ja, jeg vil formodentlig have pengene udbetalt, men har endnu ikke besluttet mig	Nej, jeg vil formodentlig ikke have pengene udbetalt, men har endnu ikke besluttet mig	Nej, jeg har besluttet ikke at få pengene udbetalt
Mand	9 %	23 %	35 %	33 %
Kvinde	8 %	25 %	39 %	29 %

Kilde: AK-samvirke (16.100 svar)

A-kasser

Der er stor variation i, hvor mange der overvejer at træde ud af efterlønsordningen, når man ser på de enkelte a-kasser. Det viser Figur 1. Da de enkelte a-kassers resultater kun er til rådighed for dem selv, kan vi ikke her vise navnene på a-kasserne. Derfor benævnes de a-kasse 1 -17. Det vægtede gennemsnit i figuren er beregnet i forhold til antallet af efterlønsbetalere i de deltagende a-kasser. Her er der altså taget højde for størrelsesforskellene på a-kasserne.

Figur 1: Vil du have dit efterlønsbidrag udbetalt, og dermed udtræde af efterlønsordningen, hvis det bliver muligt?



Alder

Når resultaterne opdeles på alder fremgår det, at jo yngre man er, jo mere tilbøjelig er man til at ville have pengene udbetalt. Dette fremgår af Tabel 4.

Tabel 4: Vil du have dit efterlønsbidrag udbetalt, og dermed udtræde af efterlønsordningen, hvis det bliver muligt?

Andel, der har svaret "Ja, jeg har besluttet at få pengene udbetalt " + " Ja, jeg vil formodentlig have pengene udbetalt, men har endnu ikke besluttet mig " fordelt på alder	Under 40 år	40 til 44 år	45 til 49 år	50 år +
Alle	48 %	44 %	38 %	14 %

Kilde: AK-Samvirke (16.100 svar)

Der er en overraskende stor andel blandt de "ældre", der ønsker at få deres efterlønsbidrag udbetalt. Der er 38 % blandt de 45-49-årige og 14 % blandt de +50-årige. Netop disse grupper vil typisk snyde sig selv, hvis de hæver deres efterlønsbidrag. Det vil for de fleste af dem, være mere fordelagtigt at fortsætte med at betale efterlønsbidrag og dermed få ret til den skattefrie præmie på ca. 144.000 kr. for dem, der arbejder frem til pensionsalderen. Dertil kommer, at de så også vil have ret til den godt nok reducerede efterløn, hvis det viser sig, at de ikke kan holde til at arbejde helt frem til folkepensionsalderen.

I Bilag A kan man se beregninger for, hvor meget man taber ved at melde sig ud af efterlønsordningen i forhold til at arbejde frem til pensionsalderen og få den skattefrie præmie på ca. 144.000 kr.

A-kasser

I Tabel 5 er resultaterne opdelt på alder og a-kasse. Her kan man se, at der er en betydelig forskel på hvad respondenterne svarer i de forskellige a-kasse.

Fx vil 21 % af respondenterne over 50 år i "A-kasse 17" have efterlønsbidraget udbetalt, mens det kun er 9 pct. af respondenterne over 50 år i "A-kasse 1".

De store forskelle på a-kasserne betyder, at arbejdsmængden i forhold til rådgivning og udbetaling vil variere en hel del i de forskellige a-kasser.

Tabel 5: Vil du have dit efterlønsbidrag udbetalt, og dermed udtræde af efterlønsordningen, hvis det bliver muligt?

Andel, der har svaret "Ja, jeg har besluttet at få pengene udbetalt" + "Ja, jeg vil formodentlig have pengene udbetalt, men har endnu ikke besluttet mig" fordelt på alder	Under 40 år	40 til 44 år	45 til 49 år	50 år +
A-kasse 1	48 %	38 %	32 %	9 %
A-kasse 2	33 %	34 %	32 %	9 %
A-kasse 3	27 %	31 %	31 %	11 %
A-kasse 4	42 %	44 %	41 %	11 %
A-kasse 5	54 %	50 %	43 %	13 %
A-kasse 6	45 %	50 %	46 %	13 %
A-kasse 7	34 %	33 %	29 %	13 %
A-kasse 8	42 %	42 %	40 %	13 %
A-kasse 9	38 %	38 %	27 %	14 %
A-kasse 10	50 %	43 %	36 %	16 %
A-kasse 11	52 %	45 %	38 %	18 %
A-kasse 12	47 %	45 %	39 %	18 %
A-kasse 13	39 %	51 %	40 %	18 %
A-kasse 14	55 %	46 %	39 %	19 %
A-kasse 15	52 %	48 %	40 %	20 %
A-kasse 16	56 %	51 %	41 %	21 %
A-kasse 17	59 %	52 %	40 %	21 %

Kilde: AK-Samvirke

2: Hvad vil de personer, der melder sig ud af efterlønsordningen bruge pengene på?

I Tabel 6 fremgår det, hvad de, der helt sikkert eller formodentlig vil hæve pengene, har svaret på spørgsmålene om, hvad de vil bruge pengene til.

Kun 16 % svarer, at de vil bruge pengene på forbrug. Effekten på privatforbruget og dermed også beskæftigelsen og ledigheden vil således være ganske beskedne. Især i forhold til at der er indbygget et betydeligt skattetilskud til alle, der hæver pengene skattefrit.

Hvis 30 % hæver deres bidrag, svarer det til, at en udgiftspost på ca. 17 mia.kr. skal bogføres i finansåret 2012. Hvis 16 % omsættes i forbrug, svarer det til en forbrugseffekt på knap 2,5 mia. kr.

Dette tal er endda højt sat, da de yngste aldersgrupper, hvor flest vil melde sig ud af ordningen, ikke vil få så store beløb udbetalt som de ældre aldersgrupper. Det er typisk kun dem over 46-47 år, der har indbetalt i hele perioden siden 1999 og dermed kan få ca. 60.000 kr. En 40-årig kan kun hæve ca. 30.000 kr. og en 31-årig ca. 5.000 kr.

Tabel 6: Hvad vil du bruge pengene til?

(Kun et svar. Hvis du vil bruge pengene på flere ting, så angiv kun den væsentligste)	Procent
Jeg vil bruge pengene til forbrug	16 %
Jeg vil bruge pengene til at afvikle gæld	32 %
Jeg vil spare pengene op, så jeg har til uforudsete udgifter	19 %
Jeg vil sætte pengene ind på en pensionsopsparing	27 %
Jeg vil investere pengene i f.eks. aktier eller obligationer	6 %

Kilde: AK samvirke (5.100 svar)

Uddannelse

Opdelt på uddannelse er der kun en marginal forskel på hvor stor en andel, der vil bruge det udbetalte efterlønsbidrag på forbrug. Spændet er mellem 15 og 17 %. Det viser Tabel 7.

Tabel 7: Hvad vil du bruge pengene til?

	Folkeskolen	Gymnasial uddannelse	Erhvervsfaglig / faglig uddannelse	Kort videregående uddannelse	Mellemlang videregående uddannelse	Lang videregående uddannelse
Jeg vil bruge pengene til forbrug	15 %	16 %	17 %	16 %	16 %	15 %
Jeg vil bruge pengene til at afvikle gæld	35 %	29 %	31 %	33 %	32 %	30 %
Jeg vil spare pengene op, så jeg har til uforudsete udgifter	22 %	20 %	20 %	20 %	18 %	20 %
Jeg vil sætte pengene ind på en pensionsopsparing	24 %	31 %	26 %	27 %	27 %	28 %
Jeg vil investere pengene i f.eks. aktier eller obligationer	4 %	4 %	6 %	5 %	7 %	8 %

Kilde: AK-Samvirke (5.100 svar) Deltagerne har kun kunne angive et svar. Hvis de vil bruge pengene på flere ting, skal de kun angive den væsentligste post

Køn

Tabel 8 viser, at der er lige mange mænd og kvinder, der svarer, at de vil have deres penge udbetalt.

Tabel 8: Hvad vil du bruge pengene til?

Baggrundsspørgsmål: køn	Jeg vil bruge pengene til forbrug	Jeg vil bruge pengene til at afvikle gæld	Jeg vil spare pengene op, så jeg har til uforudsete udgifter	Jeg vil sætte pengene ind på en pensionsopsparing	Jeg vil investere pengene i f.eks. aktier eller obligationer
Mand	16 %	35 %	18 %	24 %	8 %
Kvinde	16 %	28 %	21 %	30 %	5 %

Kilde: AK-Samvirke (5.100 svar)

3. Hvor mange af dem, der melder sig ud af efterlønsordningen vil melde sig helt ud af a-kassen?

Af de ca. 30 %, der vil eller formodentlig vil hæve deres efterlønsbidrag, vil eller overvejer 3 % helt at melde sig ud af a-kassen. Da det er knap en tredjedel, der forventes at hæve deres efterlønsbidrag, betyder det, at lidt over 1 % af de nuværende efterlønsindbetalere vil eller overvejer at melde sig ud af deres a-kasse.

Tallene fremgår af Tabel 9.

Tabel 9: Vil du fortsat være arbejdsløshedsforsikret i a-kassen?

(Kun en svarmulighed)	Procent
Ja, jeg vil helt sikkert fortsat være arbejdsløshedsforsikret i a-kassen	88 %
Ja, jeg vil overveje fortsat at være arbejdsløshedsforsikret i a-kassen	9 %
Nej, jeg vil overveje at melde mig ud af a-kassen	2 %
Nej, jeg vil helt sikkert melde mig ud af a-kassen	1 %

Kilde: AK-Samvirke (5.100 svar)

Uddannelse

Opdeles svarene på uddannelse, er der kun en marginal forskel på, om de også ønsker at melde sig ud af deres a-kasse. Dette fremgår af Tabel 10.

Det gælder for alle uddannelsesretninger, at mellem 87 og 90 % helt sikkert fortsat vil være medlem af en a-kasse. Omvendt er det kun ca. 1 %, der helt sikkert vil melde sig ud af deres a-kasse.

Tabel 10: Vil du fortsat være arbejdsløshedsforsikret i a-kassen?

Baggrundsspørgsmål: Din højeste afsluttede uddannelse:	Ja, jeg vil helt sikkert fortsat være arbejdsløshedsforsikret i a-kassen	Ja, jeg vil overveje fortsat at være arbejdsløshedsforsikret i a-kassen	Nej, jeg vil overveje at melde mig ud af a-kassen	Nej, jeg vil helt sikkert melde mig ud af a-kassen
Folkeskolen	90 %	7 %	2 %	1 %
Gymnasial uddannelse	90 %	8 %	2 %	1 %
Erhvervsfaglig- / faglig uddannelse	88 %	9 %	2 %	1 %
Kort videregående uddannelse	90 %	7 %	2 %	1 %
Mellemlang videregående uddannelse	88 %	8 %	2 %	1 %
Lang videregående uddannelse	87 %	9 %	3 %	1 %

Kilde: AK-Samvirke (5.100 svar)

Køn

Der er kun en meget lille forskel på kønnene, om de overvejer at melde sig ud af a-kassen, hvis de hæver efterlønsbidraget. Det fremgår af Tabel 11.

Der er lidt flere kvinder end mænd, der helt sikkert fortsat vil være medlem af a-kassen. Men forskellen er kun lidt over 3 procentpoint. Samlet set vil eller overvejer stort set lige mange mænd og kvinder fortsat at være medlem af a-kassen.

Tabel 10: Vil du fortsat være arbejdsløshedsforsikret i a-kassen?

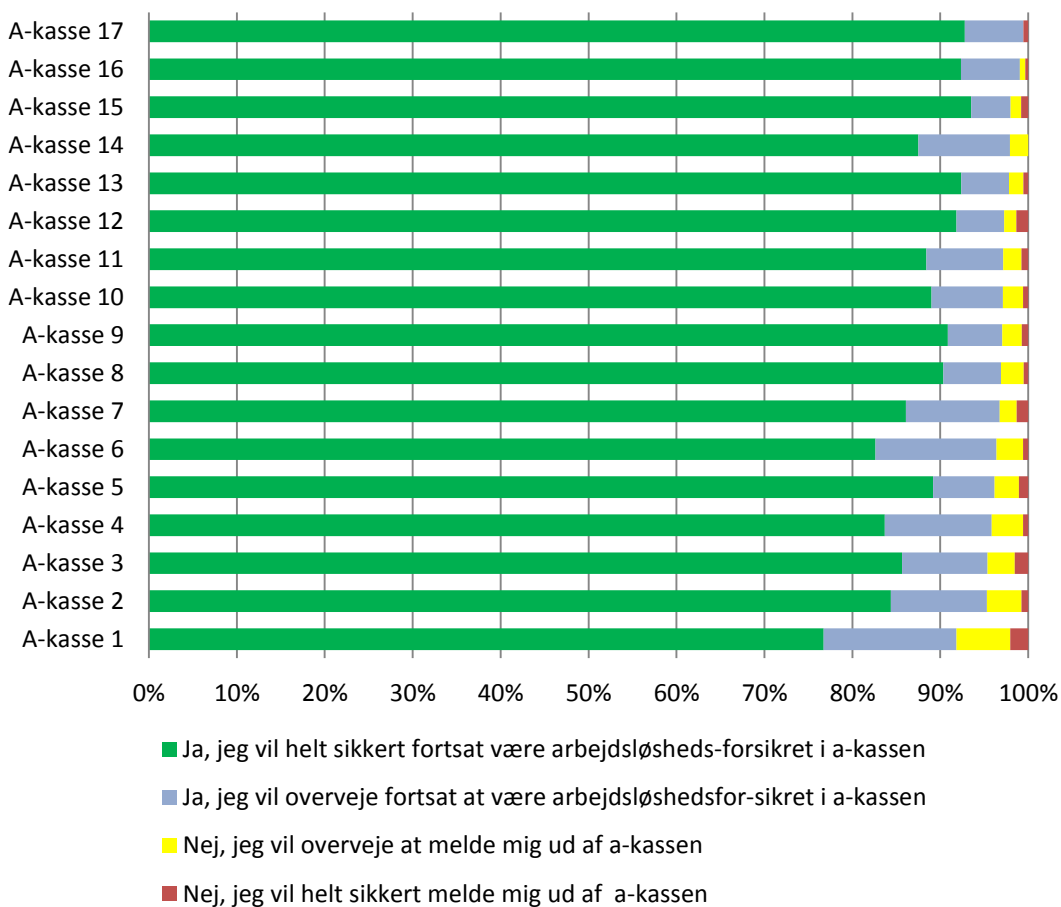
(Kun en svarmulighed)	Mand	Kvinde
Ja, jeg vil helt sikkert fortsat være arbejdsløshedsforsikret i a-kassen	86,6%	90,2%
Ja, jeg vil overveje fortsat at være arbejdsløshedsforsikret i a-kassen	9,8%	7,2%
Nej, jeg vil overveje at melde mig ud af a-kassen	2,6%	2,1%
Nej, jeg vil helt sikkert melde mig ud af a-kassen	0,9%	0,6%

Kilde: AK-Samvirke (5.100 svar)

A-kasser

I Figur 2 fremgår det, hvor mange af dem, der har besluttet at få pengene udbetalt og dem, som formodentlig vil have pengene udbetalt, der også kan forventes at melde sig ud af arbejdsløshedsforsikringen fordelt på a-kasser. Som det ses, er der en vis forskel mellem a-kasserne. De to laveste andele er 0,6 % og 1,0 % og de to højeste er 8,2 % og 4,7 % der vil – eller overvejer - at melde sig helt ud af a-kassen.

Figur 2: Vil du fortsat være arbejdsløshedsforsikret i a-kassen? (fordelt på a-kasser)



Bilag A: Tab ved at træde ud af efterlønsordningen

I aftalen om den såkaldte tilbagetrækningsreform mellem regeringen, DF og de radikale, er der indlagt et element, der skal "lokke" folk, der indbetaler til efterlønsordningen, til at melde sig ud af ordningen. Det gør de ved at love folk, at de i 2012 kan få deres indbetalinger udbetalt skattefrit.

For de fleste vil det imidlertid være en rigtig skidt forretning, også selv om man ikke regner med at ville udnytte den nye forringede 3 årige efterlønsmulighed.

Det skyldes, at man som fortsat betaler af efterlønsbidrag og ved at arbejde frem til pensionsalderen, optjener en skattefri præmie på pt. 143.400 kr. Dette beløb opreguleres årligt med den almindelige satsregulering.

Hvis man melder sig ud af ordningen, kan man hæve det, man har indbetalt indtil nu, og man slipper for at betale ca. 5.300 kr. årligt frem til den ny efterlønsalder. Men for alle aldersgrupper er det man kan hæve nu, plus det man slipper for at betale fremover, væsentligt mindre end den skattefri præmie.

Derfor er det nærmest bondefangeri, eller i bedste fald blot misvisende, at fremstille det som et attraktivt tilbud at melde sig ud og hæve pengene skattefrit nu.

Det er kun økonomiske fornuftigt, hvis man helt sikkert ved, at man ikke kan eller vil arbejde frem til pensionsalderen. Selv om man evt. agter at gå ned i tid de sidste 3 år før pensionsalderen er det fornuftigt at blive i ordningen. For så kan man f.eks. optjene halvdelen af den skattefri præmie og samtidig modtage ½ efterløn for den reducerede arbejdstid.

Skulle politikerne senere finde på yderligere forringelser af efterlønnen, kan man altid melde sig ud af ordningen og få sine penge tilbage. Dog vil man så skulle betale skat af pengene svarende til det, man har fået fradrag for indbetalingerne.

For de yngre aldersgrupper (under 40 -45 år) kan det dog ikke afvises, at nogle vil kunne opnå en bedre forrentning ved at tage pengene ud og indsætte dem på en pensionsopsparing, som måske vil kunne give en højere forrentning end den satsregulering, som den skattefri efterlønspræmie reguleres med. Desuden vil de ved at sætte de ca. 5.300 kr. årligt i efterlønsbidrag ind på en pensionsopsparing i stedet for, kunne opnå en højere skattefradragsværdi end de 25 %, som kommer til at gælde for efterlønsbidraget.

Men de, der satser på at få mere ud af denne metode, afskærer sig samtidig fra at kunne gå på den godt nok forringede efterlønsordning, hvis det viser sig, at de ikke kan arbejde frem til pensionsalderen.

I øvrigt er der en meget vigtig ordning, nemlig seniorjob-ordningen, som man også afskriver sig, hvis man dropper ud af efterlønsordningen. For også efter den aftalte nye model er det nemlig sådan, at hvis man mister sin dagpengeret mindre end 5 år, før man kan gå på efterløn, så har kommunen pligt til at tilbyde et arbejde på ordinære vilkår frem til, man kan gå på efterløn. Det vil i dag sige, at mister man dagpengeretten som f.eks. 55½ årig, så har man ret til et arbejde i 4½ år.

I Tabel 1 kan man i kolonne 2 se den skattefri præmie man kan optjene, hvis man forbliver i efterlønsordningen. I kolonne 3 fremgår det, hvor meget de forskellige aldersgrupper skal betale frem til efterlønsalderen, hvis de fortsætter i ordningen. I kolonne 4 kan man se, hvor meget man kan få udbetalt

skattefrit, hvis man fratræder efterlønsordningen og i kolonne 5 kan man se, hvor meget man taber ved at melde sig ud af ordningen.

Tabel 1

Alder 2010	Skattefri præmie ved folkepensionering	Nettobidrag frem til efterlønsalder, efter skat	Skattefri udbetaling nu	Tab ved at hæve pengene nu
30	143.300	118.330	-	25.070
40	143.300	98.215	26.810	18.375
45	143.300	78.100	53.640	11.660
46	143.300	72.065	59.004	12.331
47	143.300	70.054	60.514	12.832
48	143.300	62.008	60.514	20.878
49	143.300	57.985	60.514	24.901
50	143.300	53.962	60.514	28.924
51	143.300	47.927	60.514	34.959
52	143.300	41.893	60.514	40.993
53	143.300	37.870	60.514	45.016
54	143.300	31.862	60.514	51.024
55	143.300	24.031	60.514	58.855
56	143.300	16.414	60.514	66.472
57	143.300	10.835	60.514	72.051

Beregning med udgangspunkt i indbetaling af fuldt efterlønsbidrag fra ordningens start.

Kilde: AK Samvirke