

Danmark det EU-land, hvor ledige kommer hurtigst i arbejde

Danmark er det land i EU, hvor folk hurtigst kommer i arbejde igen efter at de har været ledige. Det viser nye tal fra det europæiske statistikkontor Eurostat.

I dette notat fremgår det blandt andet, at:

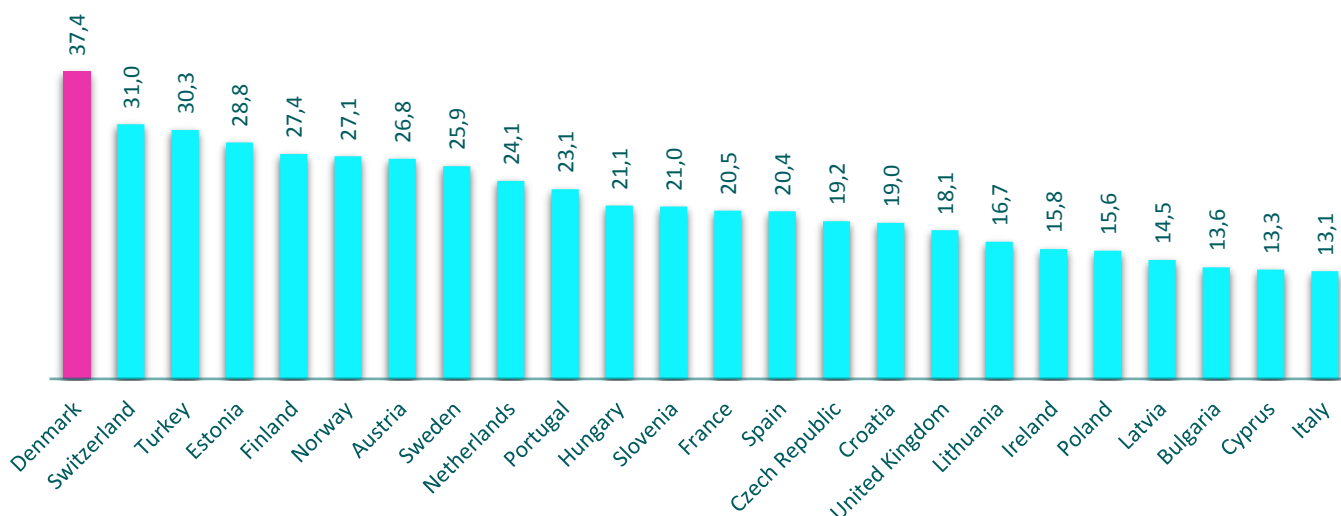
Ledigheden i Danmark har siden finanskrisen ligget pænt under gennemsnittet i EU. I januar 2017 var ledigheden i Danmark ca. 2 procentpoint lavere end EU og udgjorde 6,2 pct.

Men selv om ledigheden er under gennemsnittet i EU, er ledigheden betydeligt lavere i flere andre EU-lande.

Trods det, at Danmark ikke er blandt de lande med den allerlaveste ledighed i EU, så kommer de, der bliver ledige meget hurtigt i arbejde igen. Faktisk hurtigere end alle andre EU-lande.

Derudover er Danmark det land i EU, der har færrest langtidsledige.

Andelen af ledige i 2. kv. 2016, som kom i job i 3. kv. 2016



KILDE: EUROSTAT

Den samlede ledighedsudvikling i EU og Danmark

Ledigheden i EU faldt i januar 2017 til 8,1 pct., svarende til ca. 20 mio. ledige EU-borgere. Det er dermed den laveste ledighed i 8 år. Det fremgår af Figur 1.

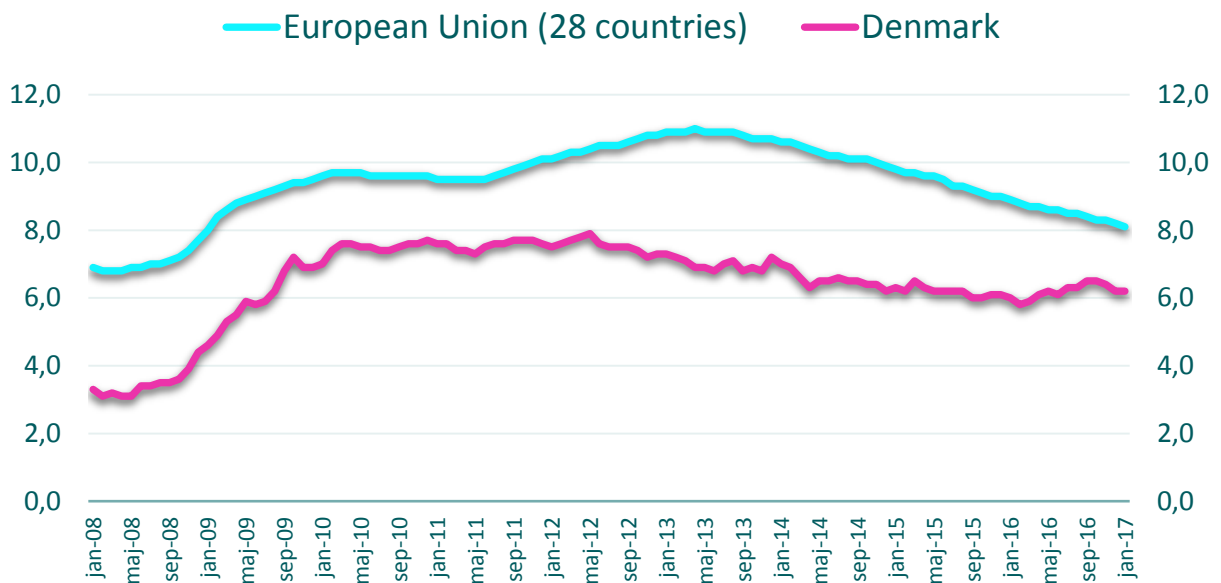
Tallene er fra det europæiske statistikkontor Eurostat (se evt. Faktaboks).

Ledigheden toppede i EU efter finanskrisen med 11 pct. i april 2013. Svarende til 26,5 mio. ledige EU-borgere.

Ledigheden i Danmark har siden finanskrisen ligget under EU gennemsnittet, som det ses i figuren.

I januar 2017 var ledigheden i Danmark ca. 2 procentpoint lavere end EU, og udgjorde 6,2 pct.

**Figur 1: Ledighed i EU og Danmark i januar 2017
(pct. og sæsonkorrigeret)**



KILDE: EUROSTAT

FAKTA OM EUROSTAT:

Tallene i dette notat stammer fra det europæiske statistikkontor Eurostat. Eurostat indhenter sammenlignelig data fra EU-lande og det resterende Europa. Forskellen på Eurostats og Danmarks Statistiks (DST) tal er, at Eurostat indsamler data gennem interview – den såkaldte AKU-ledighed, mens DST indsamler tal gennem registre – den såkaldte registerledighed.

Ledighedstal fra Eurostat indeholder i modsætning til tal fra DST også ledige, der ikke modtager ledighedsydelse. Fx studerende der søger arbejde, eller andre ledige, der ikke er berettiget til ledighedsydelse.

Ledigheden i Danmark er lav, men ikke blandt de allerlaveste i EU

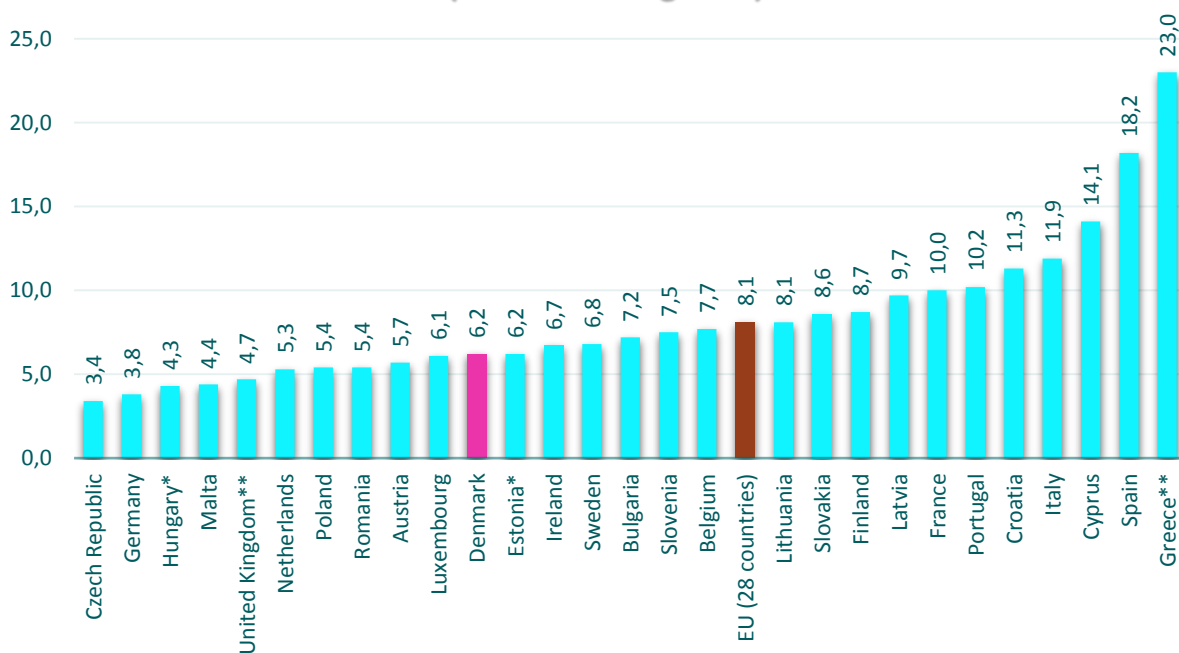
Figur 2 viser ledigheden i de forskellige EU-lande for januar 2017.

Af figuren fremgår det, at ledigheden i Danmark er under gennemsnittet i EU. Men det ses også, at ledigheden er betydeligt lavere i flere andre EU-lande.

Tjekkiet har den laveste ledighed i EU med kun 3,4 pct. i januar 2017. Tjekkiet efterfølges af Tyskland og Ungarn med en ledighed på henholdsvis 3,8 og 4,3 pct.

I den modsatte ende ligger Grækenland med 23,0 pct. ledige efterfulgt af Spanien med 18,2 pct. ledige og Cypern med 14,1 pct. ledige.

**Figur 2: Ledigheden i EU-lande for januar 2017
(sæsonkorregeret)**



KILDE: EUROSTAT

*DECEMBERTAL **NOVEMBER TAL

Danskere kommer hurtigt i arbejde igen

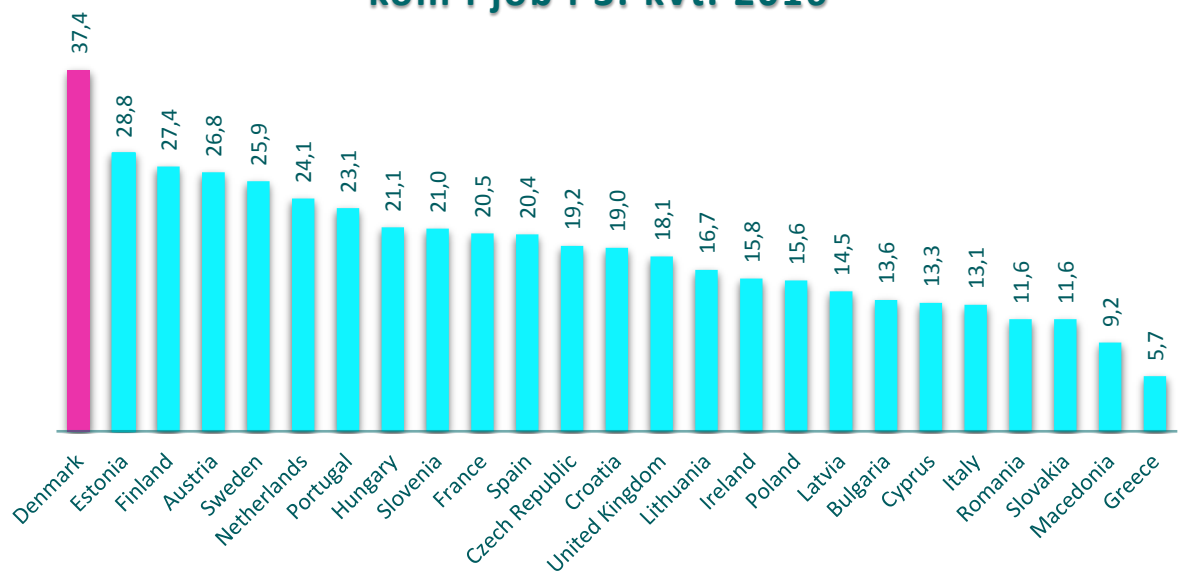
Figur 3 viser, hvor stor en andel af dem, der var ledige i 2. kvartal 2016, der efterfølgende er kommet i arbejde kvartalet efter (3. kvartal 2016). Dette parameter viser altså, hvor stort et flow der er på arbejdsmarkedet fra ledighed til beskæftigelse.

For Danmark viser figuren, at 37,4 pct. af de ledige i 2. kvartal 2016 var kommet i arbejde i 3. kvartal 2016. Dette tal er det højeste i EU.

Så selvom Figur 2 viser, at Danmark ikke er blandt de lande med den laveste ledighed i EU, så kommer de, der bliver ledige, meget hurtigt i arbejde igen sammenlignet med de andre EU-lande.

I modsætning til bl.a. Danmark var der i samme periode meget få, der gik fra ledighed til job i Grækenland, Makedonien og Slovakiet. Andelen udgjorde kun henholdsvis 5,7 pct., 9,2 pct. og 11,6 pct.

Figur 3: Andelen af ledige i 2. kv. 2016, som kom i job i 3. kv. 2016



KILDE: EUROSTAT

Få langtidsledige blandt de erhvervsaktive i Danmark

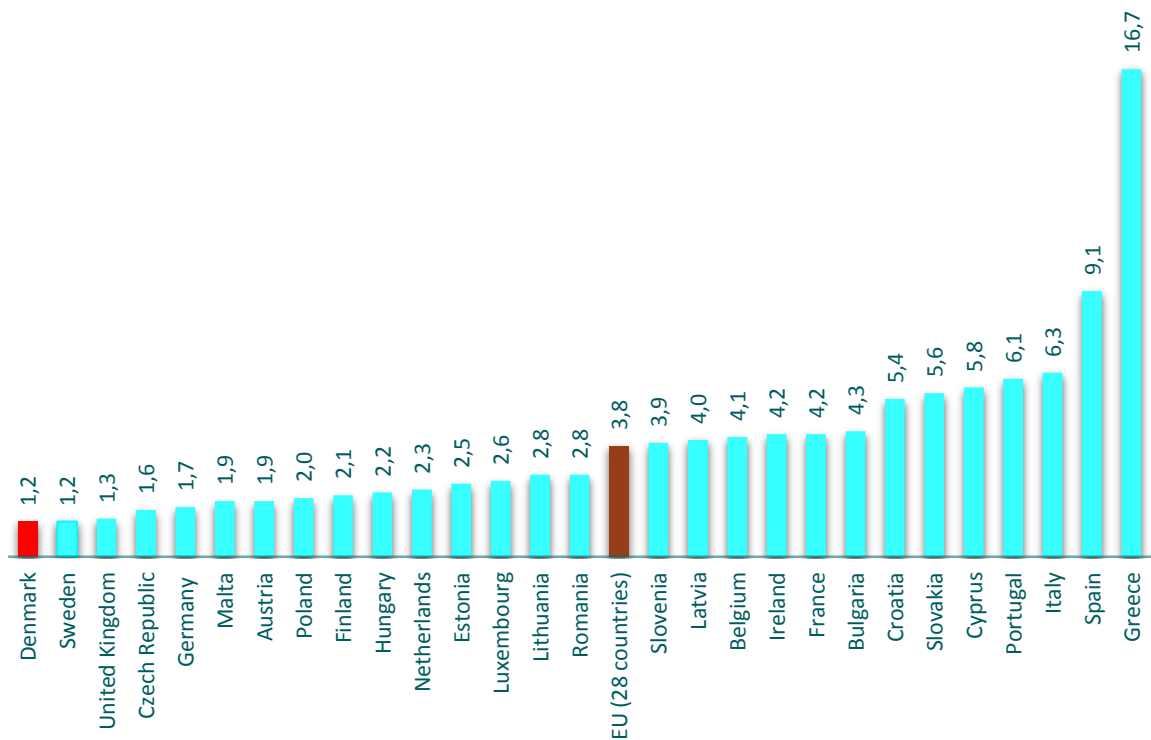
Figur 4 viser andelen af arbejdsstyrken, der er langtidsledige i de forskellige EU-lande. Eurostat definerer langtidsledige som ledige, der har været uden job og samtidig jobsøgende i mindst et år.

Som Figur 4 viser, så er det kun 1,2 pct. af den danske arbejdsstyrke, der er langtidsledige. Det er den laveste andel i EU.

I gennemsnit var 3,8 pct. af arbejdsstyrken i EU langtidsledige i 3. kvartal 2016.

Værst så det ud i Grækenland, hvor hele 16,7 pct. af arbejdsstyrken var langtidsledige i samme periode.

Figur 4: Langtidsledige, som andel af arbejdsstyrken, i 3. kv. 2016



KILDE: EUROSTAT

Få langtidsledige blandt de ledige i Danmark

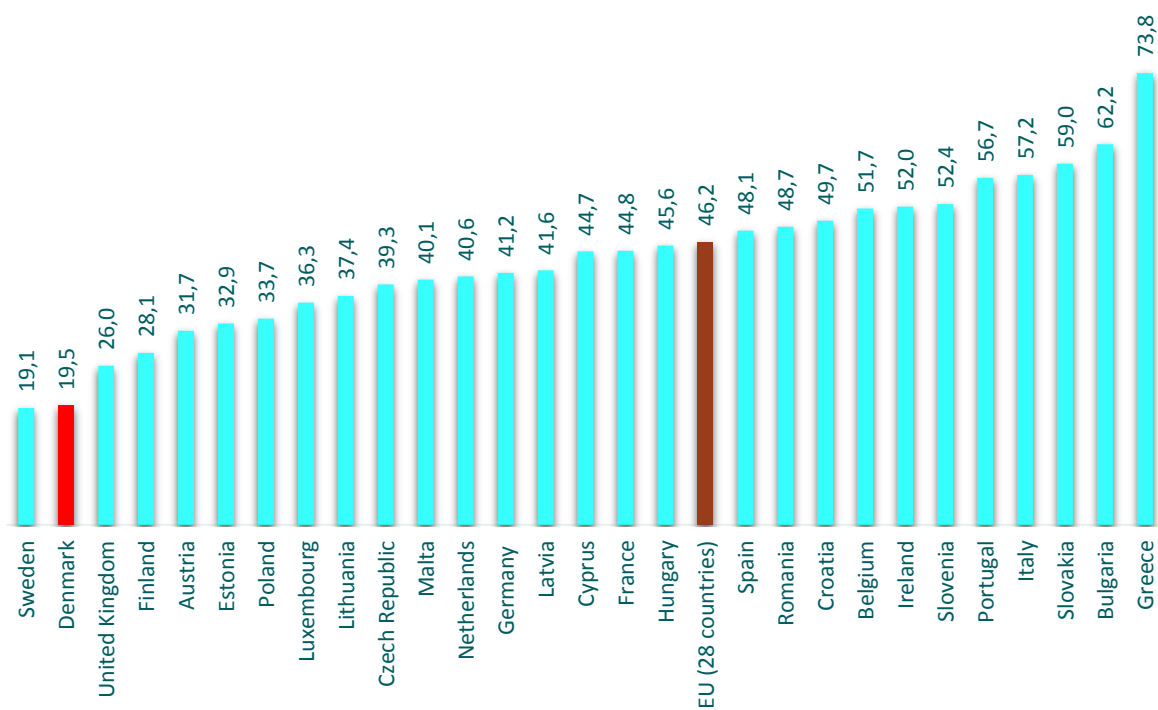
Ses der på andelen af de ledige, der er langtidsledige, så er det kun Sverige, der ligger bedre end Danmark i EU.

I Sverige var andelen af ledige, der var langtidsledige, 19,1 pct. i 3. kvartal 2016. I samme periode var andelen i Danmark 19,5 pct. Det fremgår af Figur 5.

Gennemsnittet i EU var 46,2 pct. i 3. kvartal 2016.

Værst så det ud for Grækenland, hvor andelen udgjorde 73,8 pct. af de ledige, i samme periode.

Figur 5: Andel af de ledige, der er langtidsledige, 3. kv. 2016



KILDE: EUROSTAT

Mange nyansatte i Danmark

Adspurgt i 3. kvartal 2016 svarede 8 pct. af dem, der var i arbejde, at de var startet i deres arbejde inden for de sidste 3 måneder. Andelen var kun højere i Sverige og Finland, hvilket fremgår af Figur 6.

Figur 6: Andel beskæftigede, 15-64 år, der i løbet af de seneste 3 måneder har fået et nyt job. 3. kvartal 2016



KILDE: EUROSTAT OG EGNE UDREGNINGER

Kontakt:

Michel Klos

Analyse og arbejdsmarked

Chefkonsulent

Telefon: 35 866 605 Mobil: 20 180 553

Michel@danskeakasser.dk