

Udenlandske statsborgere på det danske arbejdsmarked

Udenlandsk arbejdskraft på det danske arbejdsmarked er et emne, der fra tid til anden dukker op på den politiske agenda eller i mediernes søgelys. Derfor har vi i dette notat samlet nogle nøgletal, der beskriver netop udenlandske statsborgere på det danske arbejdsmarked.

I notatet kan man bl.a. læse, at:

- Knap 300.000 lønmodtagere i Danmark havde i december 2020 udenlandsk statsborgerskab. 10 år tidligere udgjorde antallet lidt over 160.000.
- I december 2010 havde 5,8 pct. af lønmodtagerne udenlandsk statsborgerskab. I december 2020 udgjorde denne andel 10,3 pct.
- I 4. kvartal 2020 var der 17.500 fuldtidsmodtagere af dagpenge med udenlandsk statsborgerskab. Det tilsvarende tal for danske statsborger udgjorde 89.269 fuldtidspersoner.
- I 2009 udgjorde udenlandske statsborgere 8,3 pct. af alle fuldtidsmodtagere af dagpenge. I 2020 steg denne andel til 15,4 pct. Denne stigning skyldes primært en stigning i borgere fra EU/EØS/EFTA uden norden, der er på dagpenge.

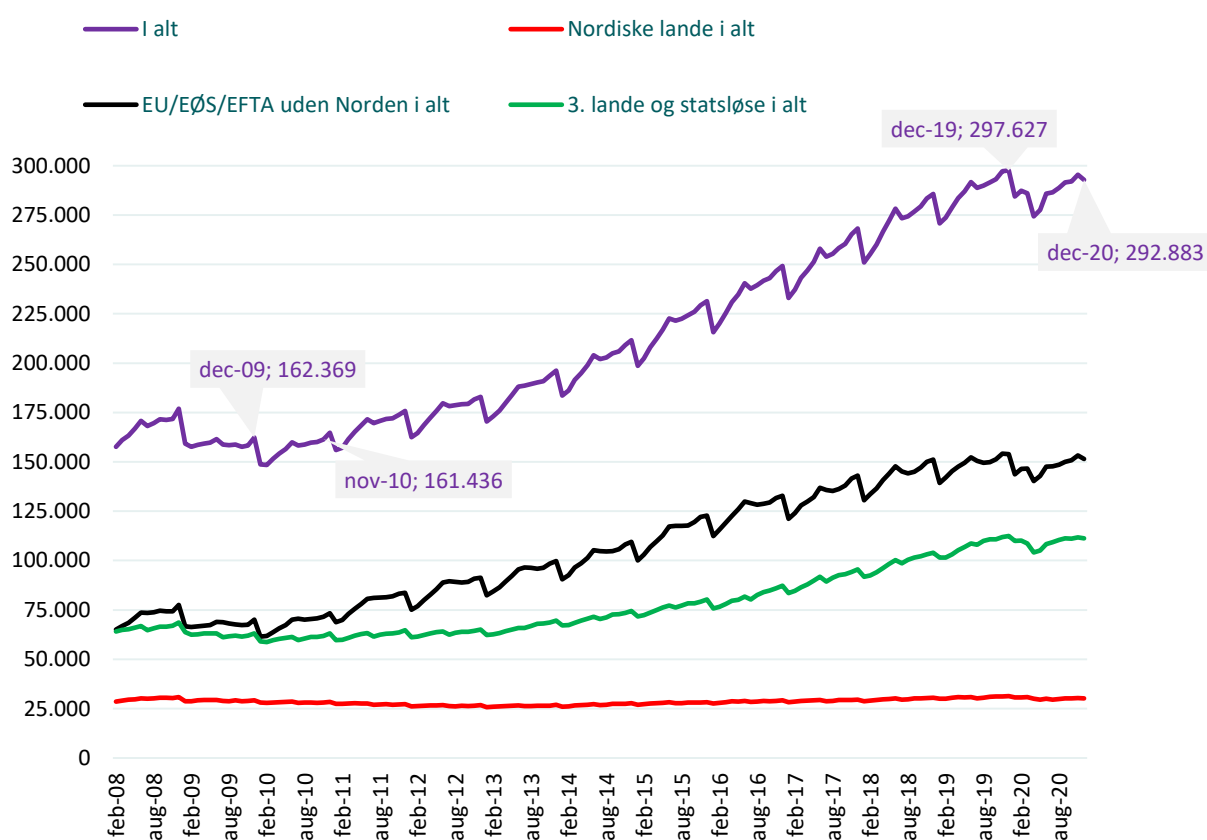
Knap 300.000 af lønmodtagerne i Danmark har udenlandsk statsborgerskab

Figur 1 viser udviklingen i antal udenlandske statsborgere med lønindkomst i Danmark.

Den lilla kurve viser, at der - med årlige sæsonudsving - var en stigning i antallet af udenlandske lønmodtager fra 2009 til 2019. I december 2009 var der således 162.369 personer med udenlandsk statsborgerskab og lønindkomst i Danmark. Dette tal steg til 297.627 personer i december 2019. En stigning på 135.258 personer på 10 år svarende til en forøgelse på 83 pct.

Fra december 2019 til december 2020 faldt antallet beskedent til 292.883. Denne udvikling skal ses i lyset af, at 2020 generelt bød på et fald i antal lønmodtagere grundet Covid-19 pandemien.

Figur 1: Udenlandske statsborgere med lønindkomst i Danmark (antal personer)



Kilde: Jobindsats.dk

Én ud af 10 lønmodtagere i Danmark har udenlandsk statsborgerskab

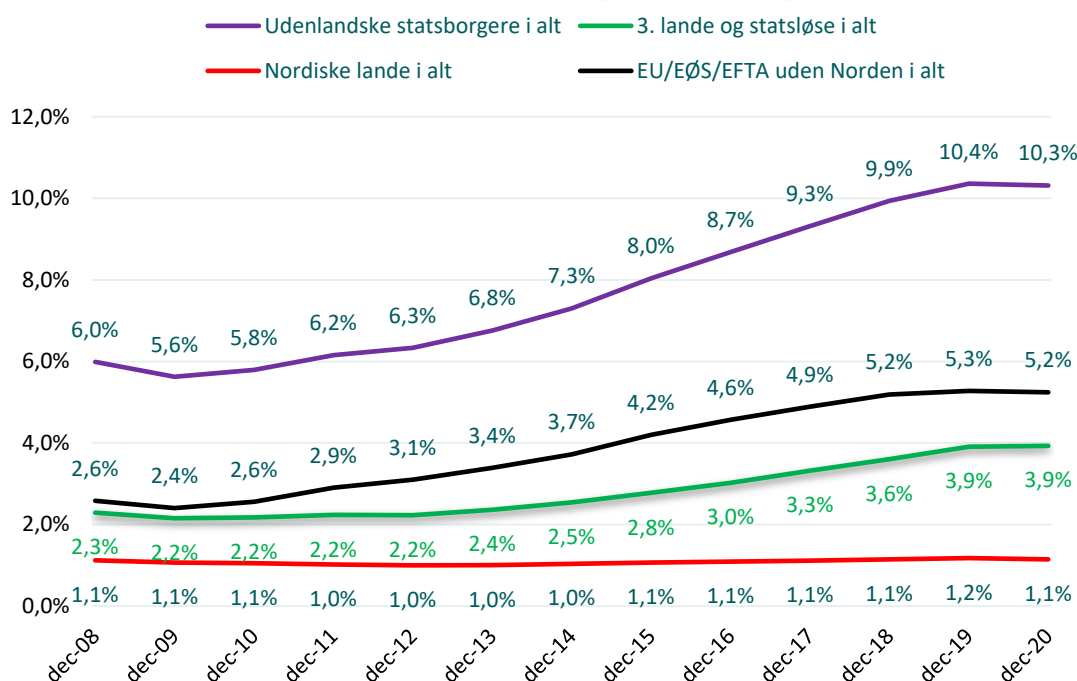
Figur 1 viste **antallet** af udenlandske statsborgere. I Figur 2 ses **andelen** af udenlandske statsborgere på det danske arbejdsmarked (som andel af alle fuldtidslønmodtagere).

Den lilla kurve viser, at udenlandske statsborgere i alt udgjorde 5,6 pct. af alle lønmodtagere i december 2009. Denne andel steg til 10,4 pct. i december 2019. Dvs. lidt over hver 10. af alle fuldtidslønmodtagere.

Fra december 2019 til december 2020 ses ingen væsentlig udvikling i tallene. Således udgjorde andelen af udenlandske statsborgere i december 2020 10,3 pct. af alle lønmodtagere (0,1 procentpoint mindre end året før).

De 10,3 pct. i december 2020 fordeler sig på 5,2 procentpoint fra EU/EØS/EFTA uden Norden, 3,9 procentpoint fra 3. lande + statsløse og 1,1 procentpoint fra Norden.

Figur 2: Fuldtidsbeskæftigede udenlandske statsborgere som andel af alle beskæftigede i Danmark i december måned (lønmodtagerbeskæftigelse)



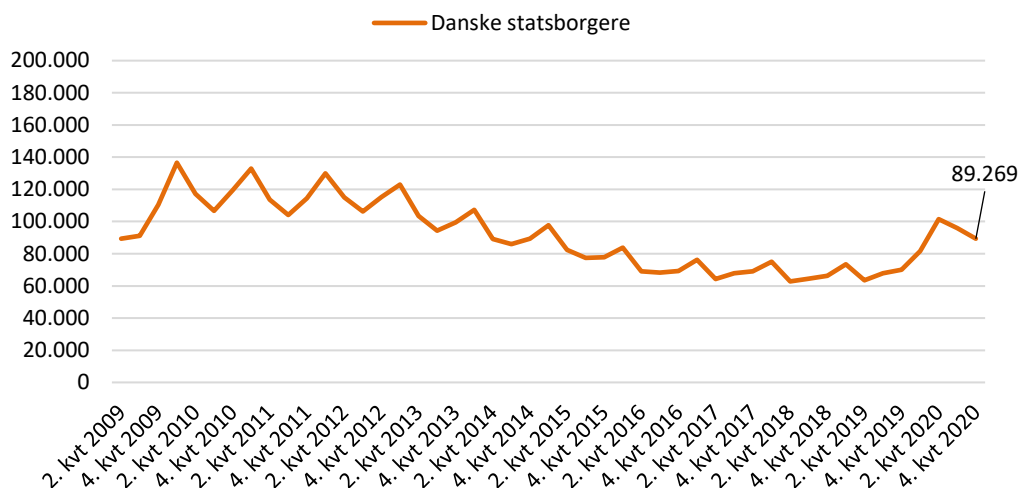
Note: DAKs beregninger på baggrund af data fra Jobindsats.dk

17.500 udenlandske statsborgere der modtager dagpenge i Danmark i december 2020

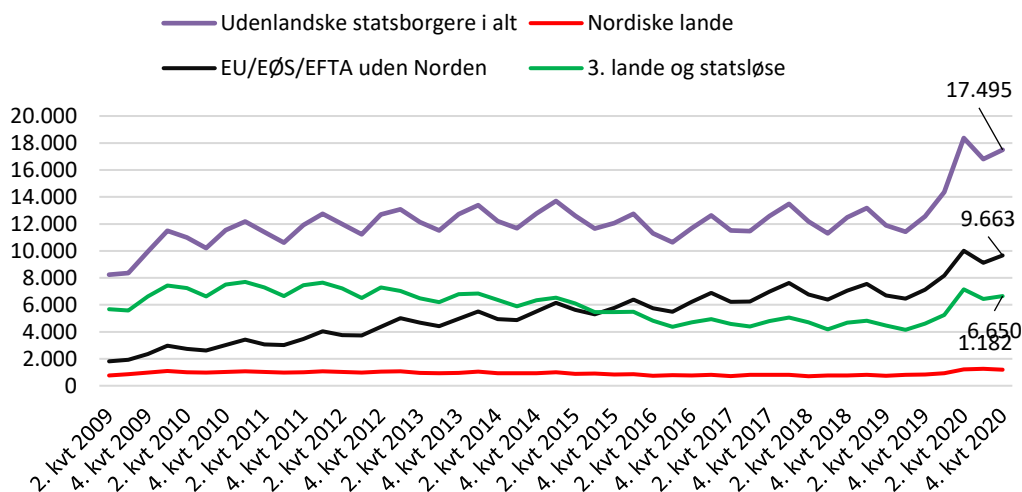
Figur 3 og 4 viser udviklingen i antal dagpengemodtagere fordelt på henholdsvis danske statsborgere og udenlandske statsborgere.

Af Figur 3 ses det, at fra 2012 til 2019 faldt antallet af danske statsborgere på dagpenge. Figur 4 viser, at denne udvikling ikke gjorde sig gældende for udenlandske statsborgere i alt (lilla kurve). For denne gruppe var antallet stort set uændret i samme periode. Denne udvikling skal naturligvis ses i sammenhæng med en betydelig stigning i antallet af udenlandske statsborgere i alt på det danske arbejdsmarked i samme periode (som vist i foregående afsnit).

Figur 3: Fuldtidsmodtagere af dagpenge



Figur 4: Fuldtidsmodtagere af dagpenge



Kilde: Jobindsats.dk

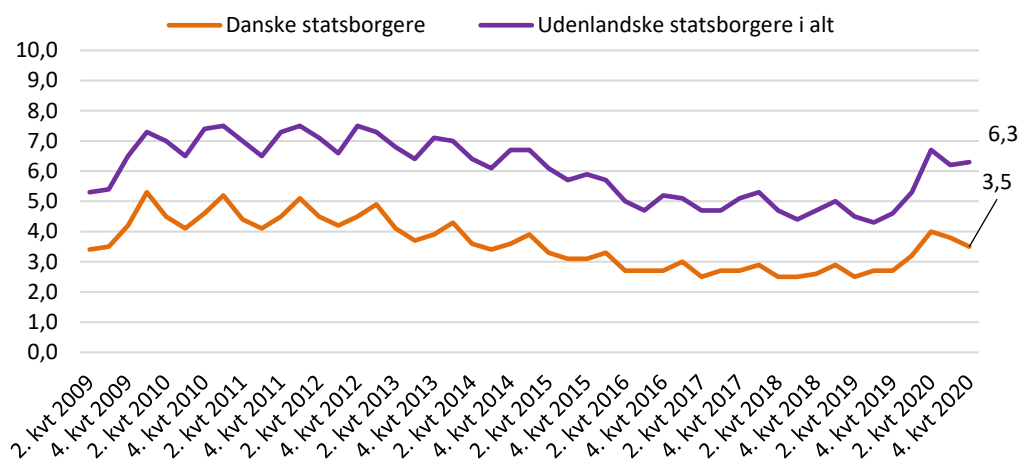
For at få en ide om hvorvidt antallet af udenlandske statsborgere på dagpenge er relativt højt eller ej, har vi i Figur 5 og 6 valgt at se på den procentvise ledighed i forhold til arbejdsstyrken. Der findes desværre ikke opdaterede tal for, hvor mange udenlandske statsborgere, der er dagpengeforsikret. Så den procentvise ledighed opgøres som andel dagpengeledige ud af arbejdsstyrken. Og ikke som andel af dagpengeforsikrede.

Figur 5 viser andelene for danske statsborgere og udenlandske statsborgere i alt. Det fremgår af figuren, at den procentvise ledighed i hele perioden, fra 2009 til 2020, har ligger højere for udenlandske statsborgere i forhold til danske statsborgere. Det fremgår desuden, at forskellen eller spændet ikke er øget eller formindsket væsentligt med tiden. Forskellen målt i procentpoint har i hele perioden svinget mellem 1,8 og 3,2.

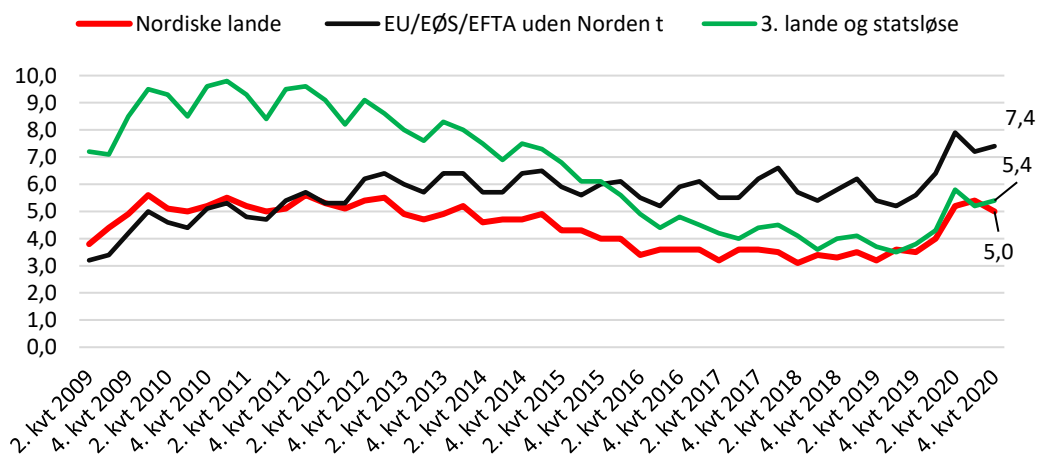
Figur 6 viser udenlandske fuldtidsmodtagere af dagpenge i pct. af arbejdsstyrken opdelt på tre landegrupper. De nordiske lande fremgår af den røde kurve, EU/EØS/EFTA uden Norden af den sorte kurve og 3. lande + statsløse af den grønne kurve.

Det ses af figuren, at den procentvise ledighed fra 2012 og frem til 2019 faldt svagt for nordiske statsborgere og betydeligt for 3. landsborgere. Derimod forblev ledighedsprocenten stort set uændret for borgere fra EU/EØS/EFTA uden Norden.

Figur 5: Fuldtidsmodtagere af dagpenge i pct. af arbejdsstyrken 16-66 år



Figur 6: Fuldtidsmodtagere af dagpenge i pct. af arbejdsstyrken 16-66 år



15,4 pct. af alle dagpengemodtagere er udenlandske statsborgere

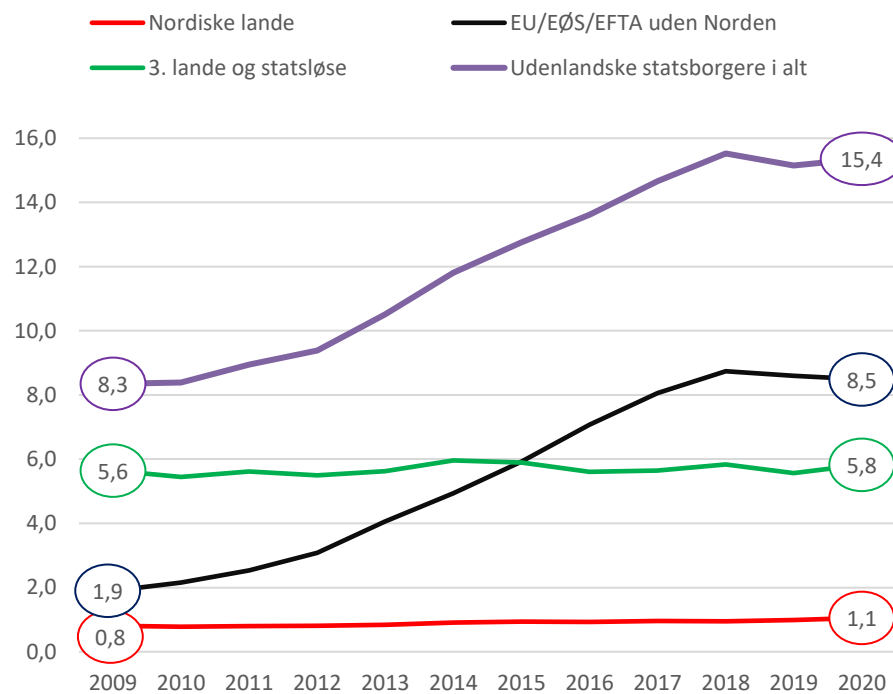
Figur 7 viser udenlandske statsborgeres samt de tre landegrupper andele af alle dagpengeledige fra 2009 til 2020.

Den sorte kurve i figuren viser, at andelen af EU/EØS/EFTA-borgere uden Norden på dagpenge - ud af alle på dagpenge - har været stigende fra 2009 til 2018. Herefter flader kurven ud.

Figuren viser også, at de to øvrige landegrupper andele af alle dagpengemodtagere ligger relativt stabilt over hele perioden.

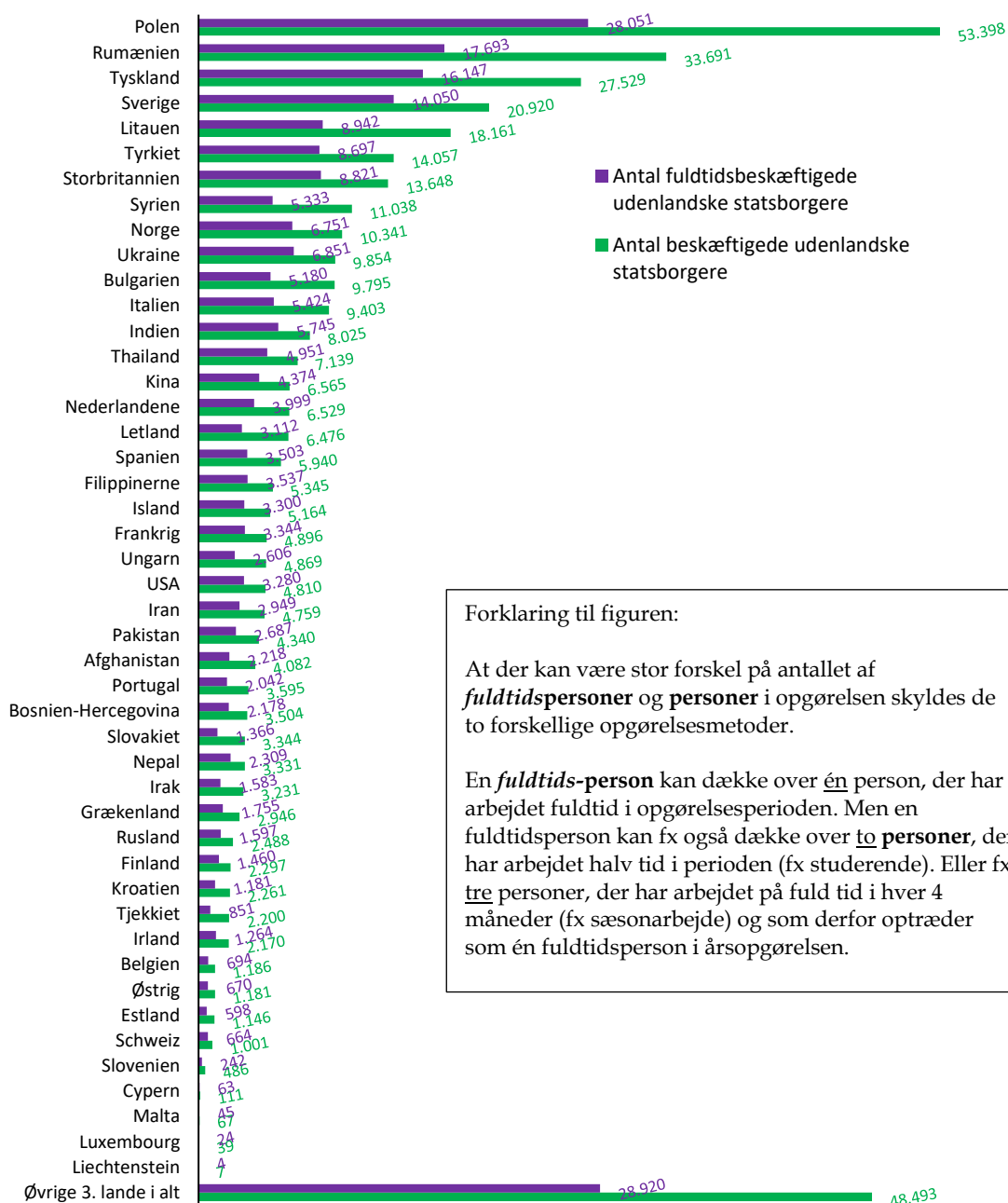
Samlet set fremgår det af figurens lilla kurve, at udenlandske statsborgeres andel af alle dagpengemodtagere steg fra lidt over 8 pct. i 2008 til over 15 pct. i 2018-2020.

Figur 7: Udenlandske statsborgeres andel af alle fuldtidsledige dagpengemodtagere i pct.



Kilde: DAKs beregninger på baggrund af tal fra Jobindsats.dk

Figur A: Udenlandske statsborgere med lønindkomst i Danmark i 2020

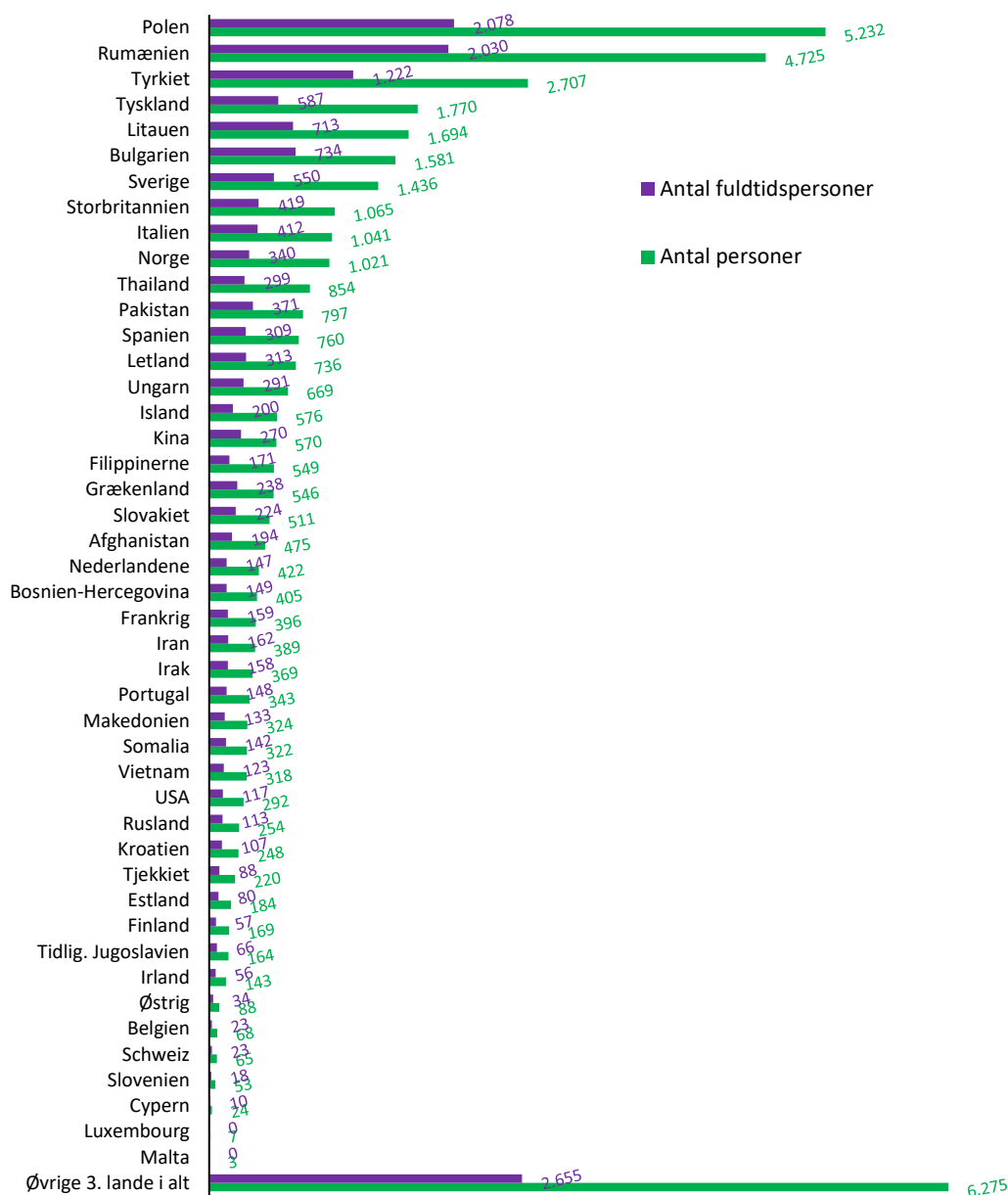


Forklaring til figuren:

At der kan være stor forskel på antallet af **fuldtidspersoner** og **personer** i opgørelsen skyldes de to forskellige opgørelsesmetoder.

En **fuldtids-person** kan dække over én person, der har arbejdet fuldtid i opgørelsesperioden. Men en fuldtidsperson kan fx også dække over to personer, der har arbejdet halv tid i perioden (fx studerende). Eller fx tre personer, der har arbejdet på fuld tid i hver 4 måneder (fx sæsonarbejde) og som derfor optræder som én fuldtidsperson i årsopgørelsen.

Figur B: Modtagere af dagpenge fordelt på udenlandsk statsborgerskab i 2020



Kilde: Jobindsats.dk