

Medlemsudvikling i a-kasserne frem til 1. juni 2020

I dette notat gives et overblik over den samlede udvikling i medlemstallet i a-kasserne samt om udviklingen i de enkelte a-kasser de seneste år.

Af notatet fremgår det bl.a. at:

- 1. juni 2020 var der 2.075.370 betalende dagpengeforsikrede medlemmer. Ét år tidligere var antallet 2.052.436. Der har altså været en stigning på knap 23.000 medlemmer.
- Ses der bort fra sæsonudsving har antallet af kontingentfritagede¹ medlemmer ligget på det samme niveau de seneste år. Den 1. juni 2020 lå antallet på knap 147.000.
- I mange år har antallet af medlemmer på efterløn været faldende. Men dette ændrer sig fra 2019 til 2020, hvor der er en lille stigning. 1. juni 2020 var der knap 53.000 medlemmer, der var på efterløn. Det er lidt flere end samme måned året før, hvor antallet udgjorde lidt over 50.000. Denne stigning er en afledt effekt af, at pensionsalderen begyndte at stige i 2019.
- I modsætning til det samlede medlemstal, så har medlemstallene for de fleste enkelte a-kasser ændret sig betydeligt de seneste fem år. Spændet er lige fra en medlemstilbagegang på 18 pct. til en medlemsfremgang på 48 pct.
- Alderssammensætningen i de forskellige a-kasser er meget forskellig. Fx er andelen af medlemmer på 50 år og opefter tæt på 50 pct. i nogle a-kasser, mens den er nede omkring 20 pct. for andre a-kasser.

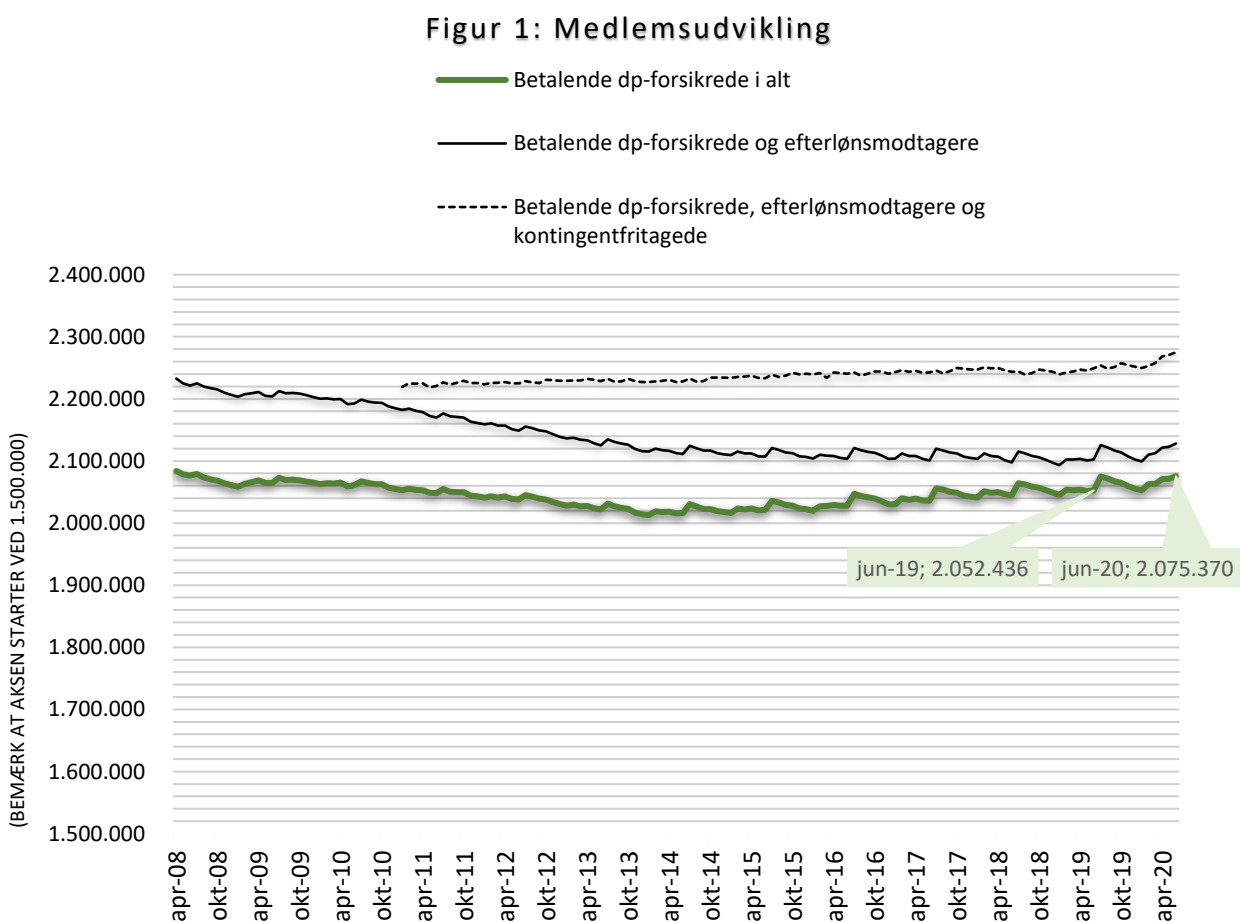
¹ De kontingentfritagede medlemmer er overvejende studerende. Siden august 2009 har det været muligt for unge under 30 år, der er under uddannelse, at blive optaget i en a-kasse uden at betale kontingent til arbejdsløshedsforsikringen.

Medlemsudvikling til og med 1. juni 2020

Styrelsen for Arbejdsmarked og Rekruttering (STAR) opgør en gang om måneden medlemstal for a-kasserne. Styrelsen opdeler tallene på betalende dagpengeforsikrede, antal medlemmer på efterløn og antal kontingentfritagede. Det er disse tal, der er brugt til at vise medlemsudviklingen i Figur 1. Tallene er opgjort den 1. i måneden.

I figuren viser den grønne kurve antallet af betalende dagpengeforsikrede. Det fremgår, at der i juni 2020 var 2.075.370 betalende dagpengeforsikrede. Et år tidligere var antallet af betalende dagpengeforsikrede 2.052.436. Det vil sige, at der på ét år har været en stigning i antallet på knap 23.000 medlemmer.

Figur 1 viser ligeledes en stigning, når både efterlønnere og kontingentfritagede medlemmer medregnes (se den sorte kurve og den stiplede sorte kurve).



Kilde: STAR

Kontingentfritagede medlemmer

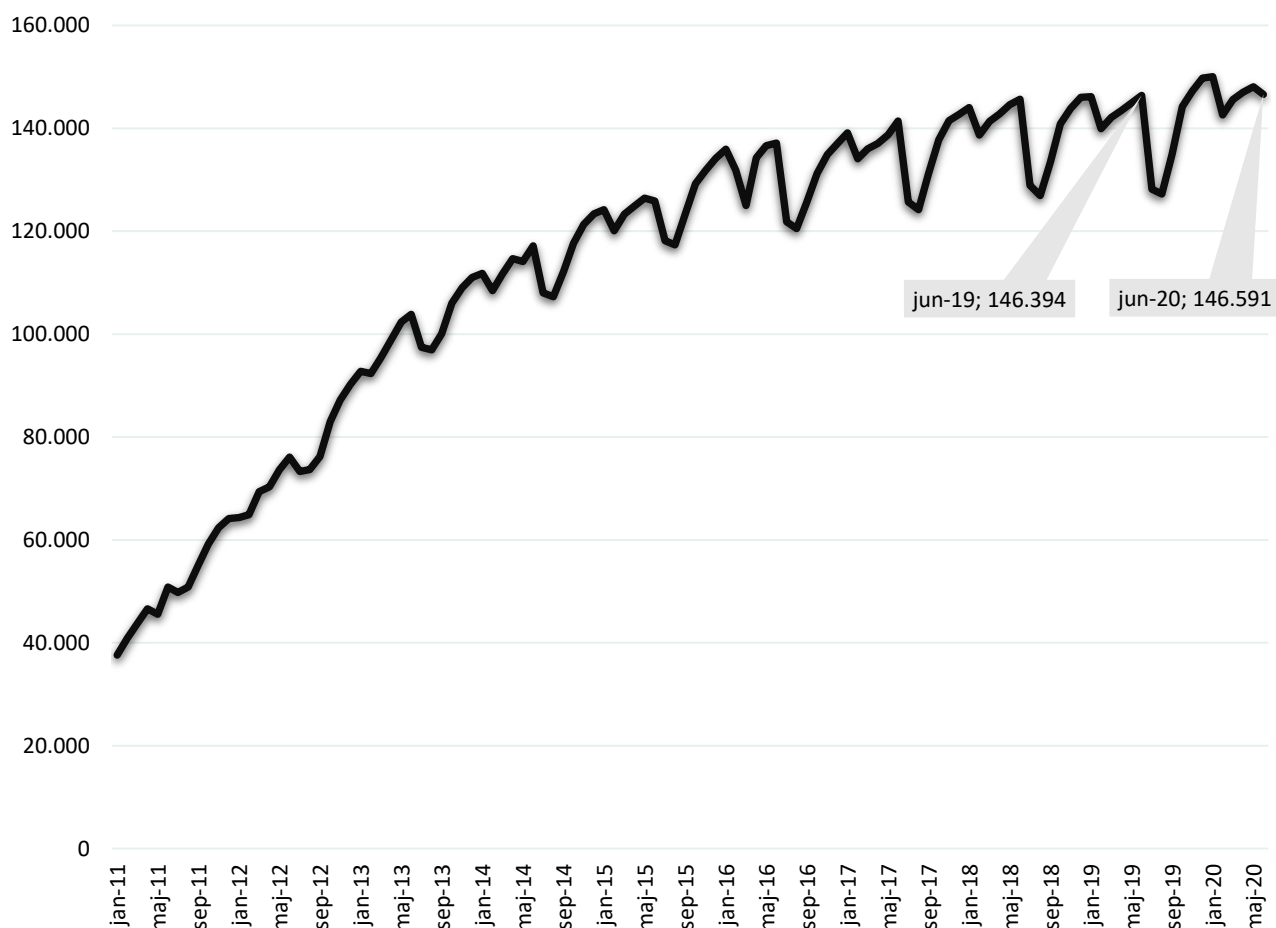
Figur 1.B viser udviklingen i antal kontingentfritagede medlemmer. De kontingentfritagede medlemmer er overvejende studerende. Siden august 2009 har det været muligt for unge under 30 år, der er under uddannelse, at blive optaget i en a-kasse uden at betale kontingent til arbejdsløshedsforsikringen.

At der i figuren ikke er tal før 2011 skyldes, at STAR ikke har opgjort denne medlemskare før dette tidspunkt.

Af figuren fremgår det, at der fra 2011 og seks -syv år frem var en pæn fremgang i antallet af kontingentfritagede medlemmer. Herefter har stigningen været aftagende og er nu stort set fladet ud (når der ses bort fra sæsonudsving).

I juni 2020 var der knap 147.000 kontingentfritagede medlemmer. Samme måned året før lå antallet på stort set det samme.

Figur 1.B: Antal kontingentfritagede medlemmer



Medlemmer på efterløn

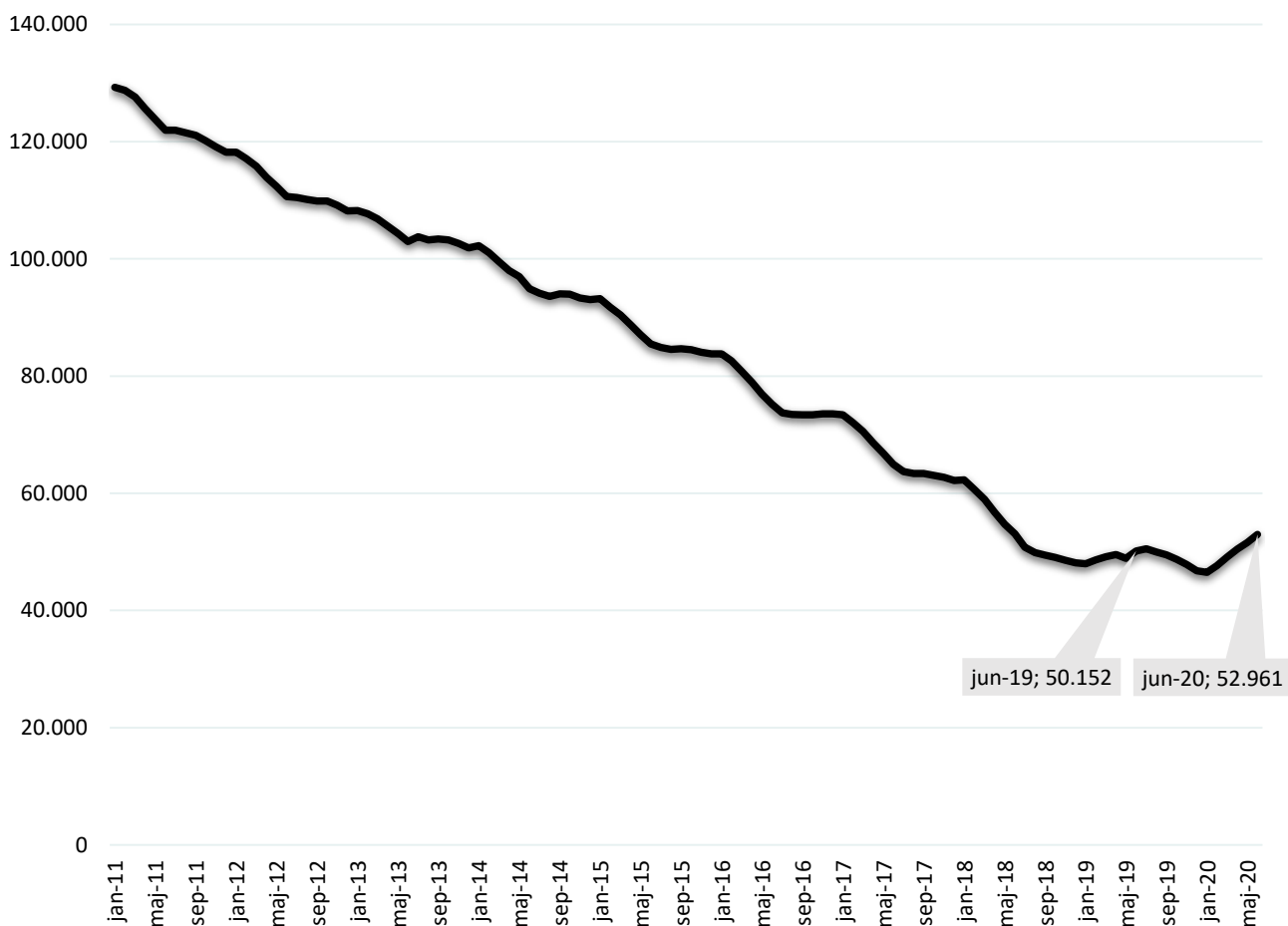
Antallet af medlemmer på efterløn har de seneste mange år været aftagende. Det fremgår af Figur 1.C, at antallet har været nedadgående frem til 2019.

Frem til 2014 skyldes nedgangen primært at færre, der kunne, gjorde brug af efterlønsordningen. Men fra 2014 og frem er der en yderligere årsag til faldet. Og det er den stigende efterlønsalder. Fra 2014 til 2019 steg den med et halvt år hvert år.

1. juni 2020 var der knap 53.000 medlemmer, der var på efterløn. Det er lidt flere end samme måned året før, hvor antallet udgjorde lidt over 50.000. Denne stigning er en afledt effekt af, at pensionsalderen begyndte at stige i 2019. I 2019 steg pensionsalderen således til 65,5 år, mens den steg til 66 år i 2020.

I Bilag B ses udfasningen og indfasningen af efterlønsårgange.

Figur 1.C: Antal betalende medlemmer på efterløn



Corona-effekt?

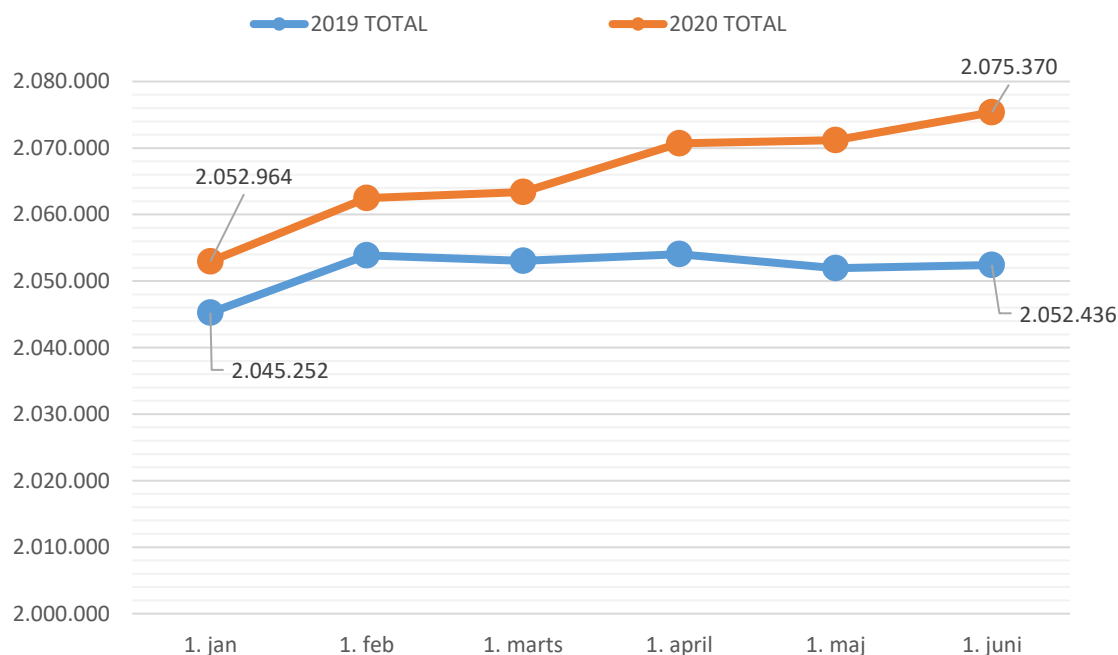
Siden marts har det danske arbejdsmarked været præget af følgevirkninger fra coronakrisen. Bl.a. steg ledigheden efter nedlukningen af dele af samfundet med ca. 40.000 personer, og havde det ikke været for hjælpepakkerne ville ledigheden været steget betydeligt mere.

Det er derfor interessant at undersøge, om den stigende job-usikkerhed, i primært den private sektor, har ført til, at flere melder sig ind i en a-kasse.

Figur 2 viser bestanden af medlemmer i a-kasserne i første halvår af 2019 og 2020. I dette eksempel er tallet uden efterlønnere og studerende.

Som det ses af figuren, ligger antallet af medlemmer i januar 2020 allerede knap 8.000 højere end i januar 2019. Men efter coronakrisen i marts bliver forskellene på de to år større. Og i juni 2020 var der således knap 23.000 flere medlemmer i forhold til året før.

Figur 2: Medlemsudvikling for betalende dagpengeforsikrede
(Y-akse starter ved 1,9 mio.)



Men at antallet af medlemmer er højere i juni 2020 sammenholdt med juni 2019, betyder ikke nødvendigvis, at der har været en større tilgang af medlemmer. Det kan også skyldes, at der er færre medlemmer, der har meldt sig ud eller er gået på pension.

Statistikkerne fra STAR og Danmarks Statistik (DST) kan ikke afdække, hvad medlemsfremgangen konkret skyldes, da de kun viser bestandstal. I stedet har Danske A-kasser (DAK) fået indberettet tal fra (de fleste) medlemskasser for deres medlemstilgang (antal nyindmeldte) i første halvår 2018, 2019 og 2020.

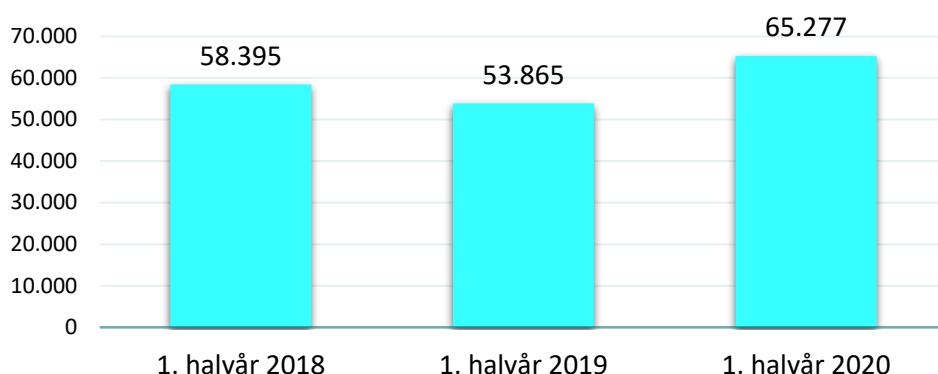
Årsagen til at indberetningerne også omfatter tal for 2018 er, at de er med til at give et billede af om der har været et "normalt" fald eller stigning i medlemstilgangen de foregående år. Fx har der de seneste år

været en stigning i nyuddannede akademikere, hvilket alt andet lige vil betyde, at der generelt kommer flere medlemmer i akademikere-a-kasserne.

Figur 3 viser den samlede medlemstilgang for 19 ud af 23 a-kasser. De 19 a-kasser dækker over 87 pct. af alle medlemmer.

Figuren viser, at der var et fald i medlemstilgangen i første halvår af 2019 sammenholdt med første halvår 2018. Omvendt er der en stigning i medlemstilgangen første halvår af 2020 sammenholdt med første halvår 2019. I første halvår 2020 var der således over 11.000 flere personer, der meldte sig ind i en a-kasse i forhold til året før.

Figur 3: Medlemstilgang i første halvår 2018, 2019 og 2020



Tallene i Figur 2 og Figur 3 tyder på, at der har været en positiv afsmittende effekt af coronakrisen på medlemstilgangen. Omend den er ret begrænset.

I Tabel 1 ses udviklingen for de enkelte a-kasser, der har indberettet tal. Samlet set var der færre nyindmeldte i første halvår af 2019 i forhold til første halvår 2018. Men i første halvår af 2020 var der væsentligt flere nyindmeldte end i både første halvår 2019 og første halvår 2018.

Tabel 1: Medlemstilgang

	1. halvår 2018	1. halvår 2019	1. halvår 2020
AJKS	493	454	627
Faglig Fælles A-kasse (3F)	7.082	6.493	7.529
FOA - Fag og Arbejdes A-kasse	2.743	2.331	2.643
Lærernes a-kasse	1.557	1.246	1.259
Det Faglige Hus A-kasse	4.950	3.785	6.413
Metal A-kasse	1.479	1.666	1.843
NNFs A-kasse	460	428	611
El-faget A-kasse	398	428	643
Byggefagenes A-kasse	512	505	501
HK A-kasse	4.422	3.883	4.179
Min a-kasse	4.004	4.059	5.890
Ledernes A-kasse	945	1.029	1.390
Teknikernes A-kasse	735	839	783
Kristelig A-kasse	3.879	3.659	5.539
Din Sundhedsfaglige A-kasse	2.469	2.334	2.605
Magistrenes A-kasse	2.873	2.617	3.000
Akademikernes A-kasse	13.732	12.476	12.992
FTF-A	4.072	3.930	5.101
CA	1.590	1.703	1.729
I alt	58.395	53.865	65.277

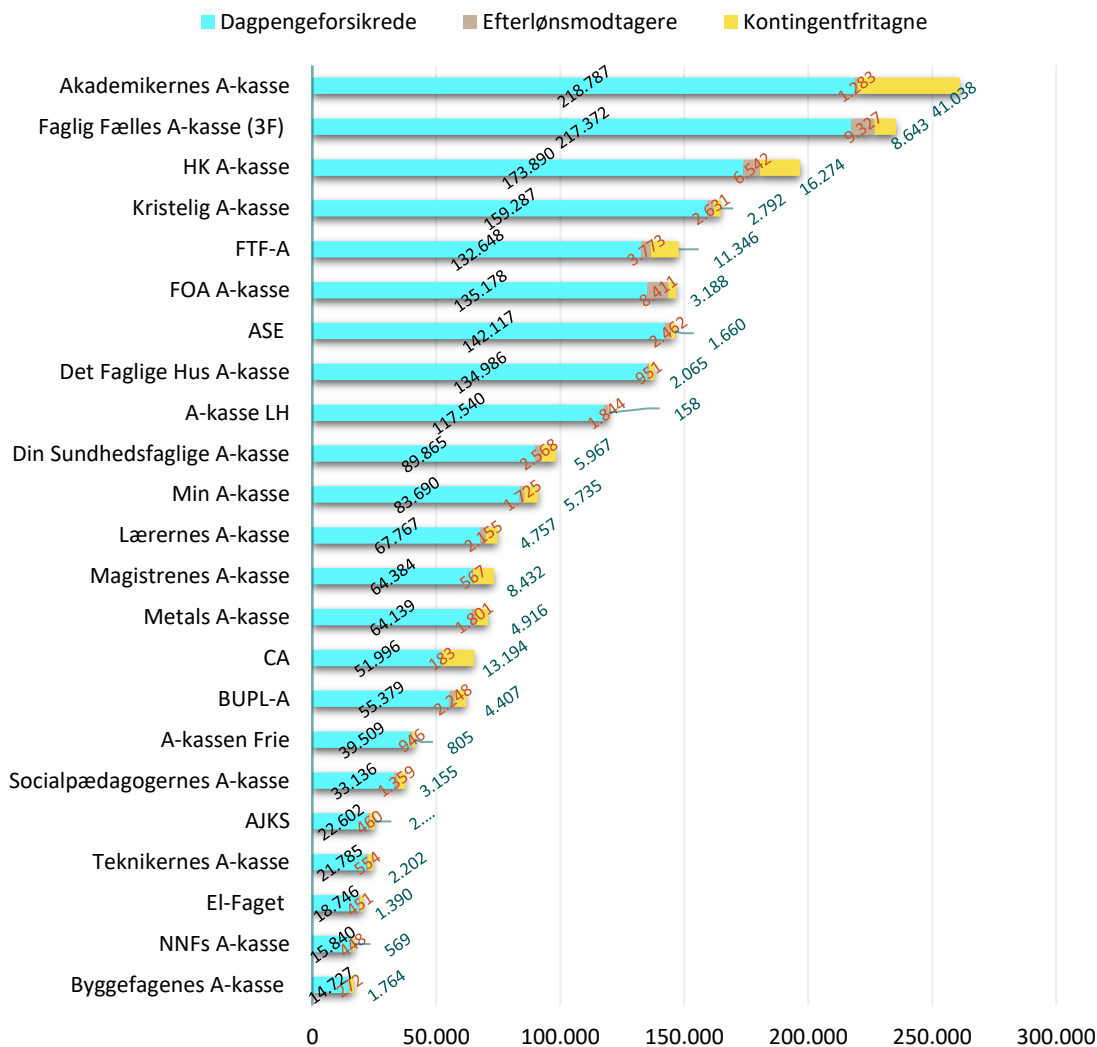
Medlemstal opdelt på a-kasser

I Figur 4 ses antallet af medlemmer i a-kasserne pr. 1 juni 2020. Der er stor forskel på a-kassernes størrelser. Fx var der i juni 2020 knap 17.000 medlemmer i NNF's A-kasse, mens der i Akademikernes A-kasse i samme måned var lidt over 260.000 medlemmer (heraf over 41.000 kontingentfritagede).

De seks største a-kasser har tilsammen over halvdelen af det samlede medlemstal, mens de seks mindste a-kasser tilsammen kun har lidt over 6 pct. af alle medlemmerne i a-kasserne.

At der er stor forskel på medlemstallet i a-kasserne, er der flere årsager til. Dels er der flere i nogle faggrupper end i andre. Og dels at nogle a-kasser kun optager lønmodtagere inden for en fagligt afgrænset gruppe, mens andre a-kasser optager både lønmodtagere og selvstændige inden for alle faggrupper.

Figur 4: Afregnede medlemsbidrag fordelt på kategori
1. juni 2020



Kilde: STAR

Udvikling i medlemstallet fra 1. juni 2015 til 1. juni 2020

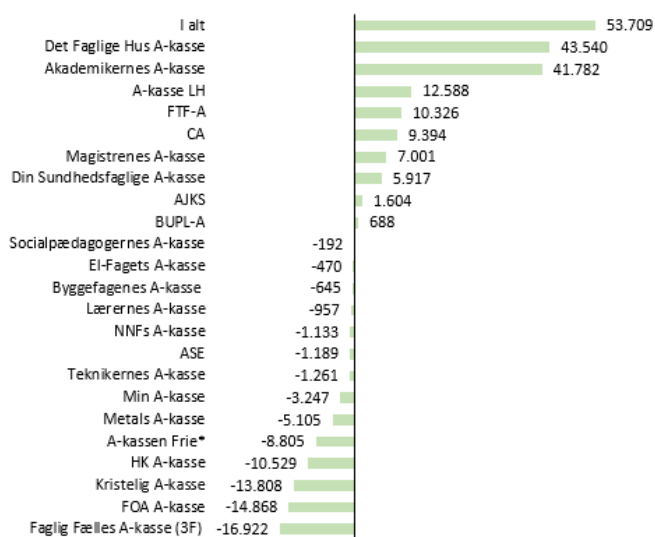
I indledningen blev det vist, at det samlede medlemstal er steget lidt de seneste år (Figur 1). Ses der på antallet af betalende dagpengeforsikrede, kom der fra 1. juni 2015 til 1. juni 2020 knap 54.000 flere medlemmer. Det svarer til en stigning på 3 pct.

I Figur 5 fremgår udviklingen i **antal** medlemmer fra 1. juni 2015 til 1. juni 2020. I Figur 6 vises udviklingen i samme periode i **procent**.

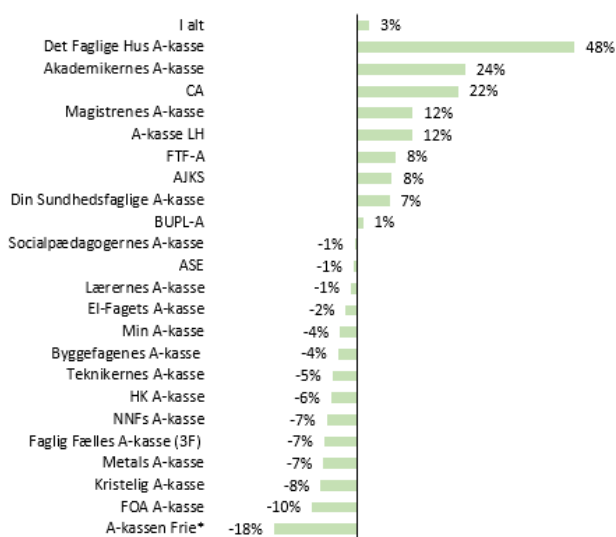
Det fremgår af figurene, at der de seneste fem år har været store forskel på medlemsudviklingen i de enkelte a-kasser. Bl.a. har a-kasser med primært akademikere haft betydelig medlemsfremgang (Akademikernes A-kasse, CA og Magistrenes A-kasse). Omvendt har flere a-kasser med medlemmer, der har korte eller ingen uddannelse, oplevet medlemstilbagegang (fx Faglig Fælles A-kasse og Kristelig A-kasse).

En del af medlemsudviklingen kan forklares ved at se på udviklingen i befolkningens uddannelsesmæssige sammensætning. Andelen af faglærte, specialarbejdere og ufaglærte er gået tilbage, mens der er blevet flere med mellemlange og lange videregående uddannelser. Fx. havde 9,8 pct. af befolkningen mellem 25 og 59 år i 2014 en lang videregående uddannelse. Denne andel steg til 12,7 pct. i 2019. Omvendt faldt andelen af faglærte i samme aldersgruppe og periode fra 36,3 pct. til 34,0 pct.²

Figur 5: Udvikling i antal betalende dagpengeforsikrede medlemmer fra 1. juni 2015 til 1. juni 2020



Figur 6: Udvikling i antal betalende dagpengeforsikrede medlemmer fra 1. juni 2015 til 1. juni 2020



Kilde: STAR samt egne udregninger

*/Note: A-kassen Frie bestod før 1. januar 2020 af de to a-kasser - A-kassen Frie og DANA. Størstedelen af medlemstilbagegangen lå før 2020 i DANA.

I Bilag C fremgår udviklingen pr. måned for hver a-kasse fra januar 2019 og frem til juni 2020. Opgørelsen i bilaget er uden kontingentfritagede og uden efterlønnere.

² Se Figur A1 i Bilag A for yderligere om befolkningens uddannelsesniveaue.

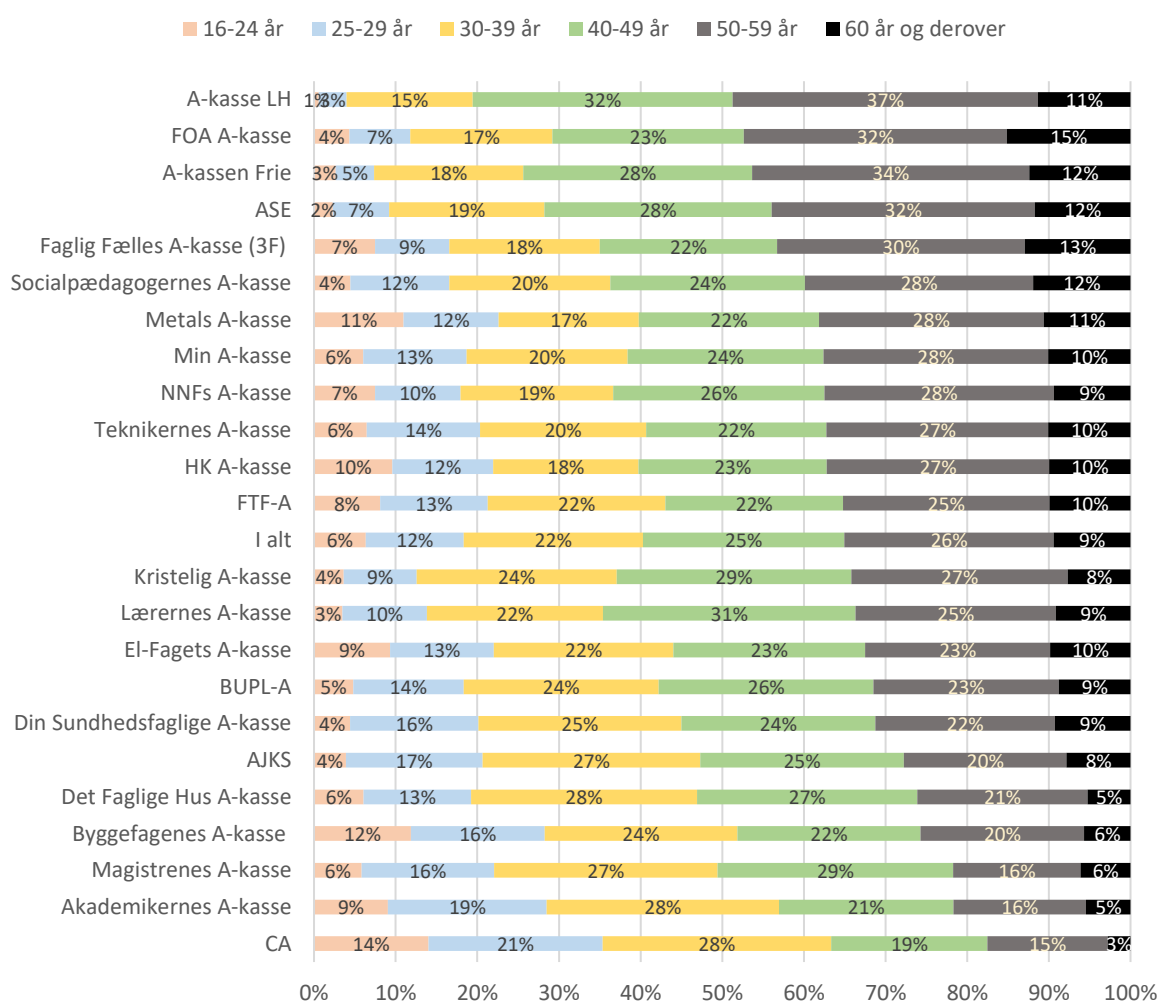
Aldersfordeling af medlemmer

Figur 7 viser aldersfordelingen af a-kassernes medlemmer inklusiv kontingentfritagede og eksklusiv efterlønnere.

Figuren viser bl.a., at 35 pct. af medlemmerne i a-kasserne i gennemsnit er 50 år og opefter. Men som det også fremgår af figuren, er der stor forskel på alderssammensætningen i a-kasserne. Fx er 48 pct. af A-kasse LHs medlemmer 50 år eller derover, mens denne andel kun er på 18 pct. i CA.

Der kan være mange årsager til de forskellige fordelinger af aldersgrupper i a-kasserne. Et væsentligt parameter for flere a-kasser er befolkningens uddannelsessammensætning. Fx er andelen af unge med en lang videregående uddannelse større end andelen hos de ældre aldersgrupper. Og det afspejler sig i alderssammensætningen i de akademiske a-kasser.

Figur 7: Fordeling af medlemmer på alder. Gennemsnit 1. halvår af 2019. Medlemmer dækker over kontingentfritagede, betalende dagpengeforsikrede men ikke medlemmer på efterløn



Forsikringsgrad

A-kassernes forsikringsgrad er normalt udregnet inklusiv de studerende, men det giver ikke et helt retvisende billede. Danske A-kasser udarbejdede i 2018 en mere præcis metode til at udregne forsikringsgraden. Læs her hvorfor Danske A-kassers metode er mere retvisende, og hvorfor de studerende bør tages ud af ligningen.

Et anerkendt mål for tilslutningen til dagpengesystemet er "forsikringsgraden". Med forsikringsgraden menes den andel af arbejdsstyrken, der er medlem af en a-kasse.

Normalt opgøres forsikringsgraden som antal forsikrede i forhold til hele arbejdsstyrken. Det vil sige, at studerende, der arbejder deltid ved siden af studierne, tæller med i arbejdsstyrken. Denne opgørelsesmetode giver en forsikringsgrad på ca. 75 pct.

Men da studerende slet ikke kan modtage dagpenge, og dermed ikke er forsikringsrelevante, så giver det et mere retvisende billede af forsikringsgraden at opgøre forsikrede i forhold til arbejdsstyrken – eksklusiv studerende. En sådan opgørelse udarbejdede og offentliggjorde Danske A-kasser (DAK) i 2018 via et særudtræk fra Danmarks Statistik (DST). Opgørelsen der havde tal frem til 2016 viste, at lidt over 82 pct. af de 16-64-årige i arbejdsstyrken var dagpengeforsikret, når de studerende blev fraregnet. Denne metode medtager imidlertid også grupper, som ikke er forsikringsrelevante. F.eks. tæller unge, der arbejder et år mellem afslutning af gymnasium og start på videre uddannelse, stadig med i arbejdsstyrken, selv om det ikke er relevant for dem at være medlem af en a-kasse, hvor medlems- og beskæftigelseskravet er et års fuldtidsarbejde.

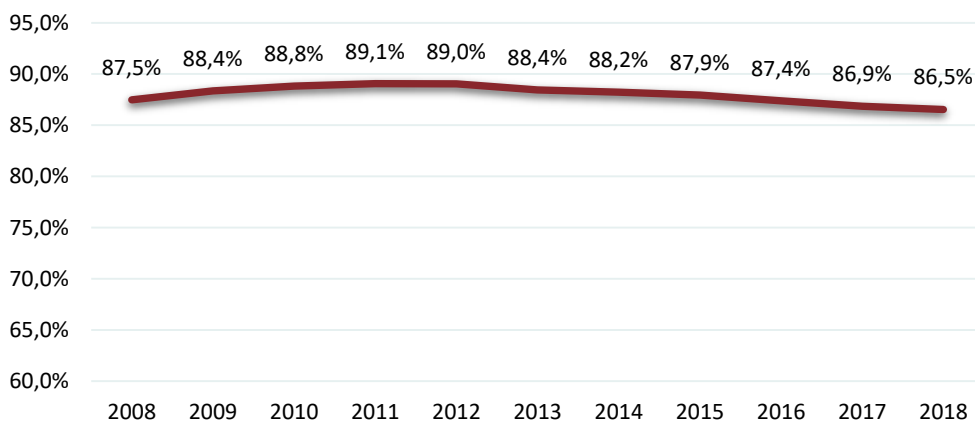
Ovenstående metode til at udregne forsikringsgraden uden studerende er også ressourcekrævende i tid og penge, så tallene er derfor ikke siden blevet opdateret.

Det kan dog næsten lade sig gøre at komme uden om problemet med, at de studerende tæller med. I DST er det nemlig muligt at trække tal for dagpengeforsikrede såvel som for arbejdsstyrken for personer i aldersgruppen 30-59 år. Og på den måde kan man næsten få tallet opgjort uden studerende, da hovedparten af de studerende er under 30 år.

Det fremgår af Figur 8, at andelen af forsikringsaktive i arbejdsstyrken i alderen 30-59 år udgjorde 86,5 pct. i 2018. I 2014 udgjorde denne andel 88,2 pct. Der er altså tale om et lille fald i forsikringsgraden for denne aldersgruppe fra 2014 frem til 2018.

At der ikke er nyere tal end 2018 skyldes, at der til brug for beregningen gøres brug af arbejdsstyrken fra DST. Denne opgøres med en betydelig forsinkelse. Tal for 2019 foreligger således først den 30. oktober 2020. DAK vil herefter udarbejde en forsikringsgrad for 2019.

Figur 8: Forsikringsaktive i arbejdsstyrken 30-59 år

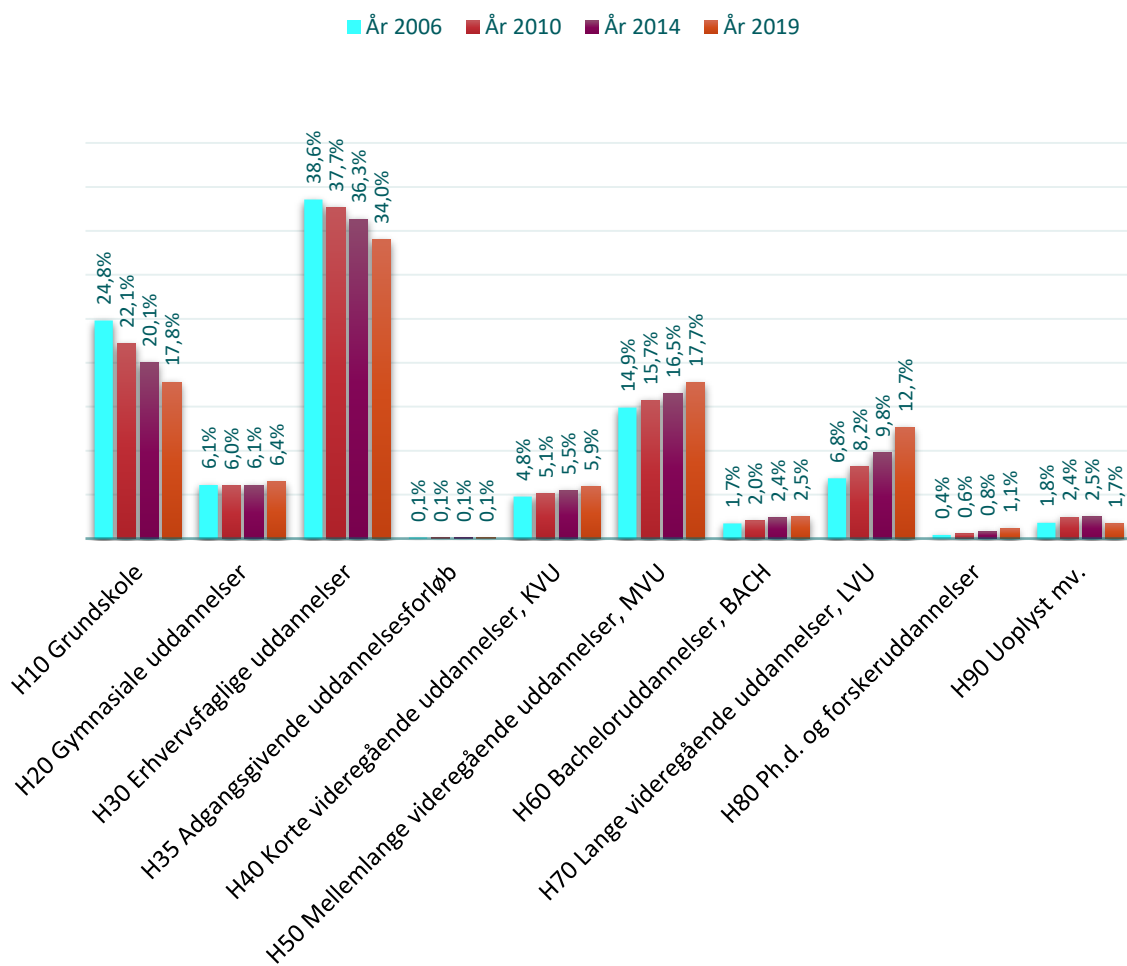


Kilde: DST samt egne udregninger

At antallet af medlemmer har været svagt stigende de seneste år (Figur 1), mens andelen af forsikringsaktive har været svagt faldende (Figur 8) skyldes, at arbejdsstyrken i samme periode er vokset mere end medlemstallet.

Bilag A

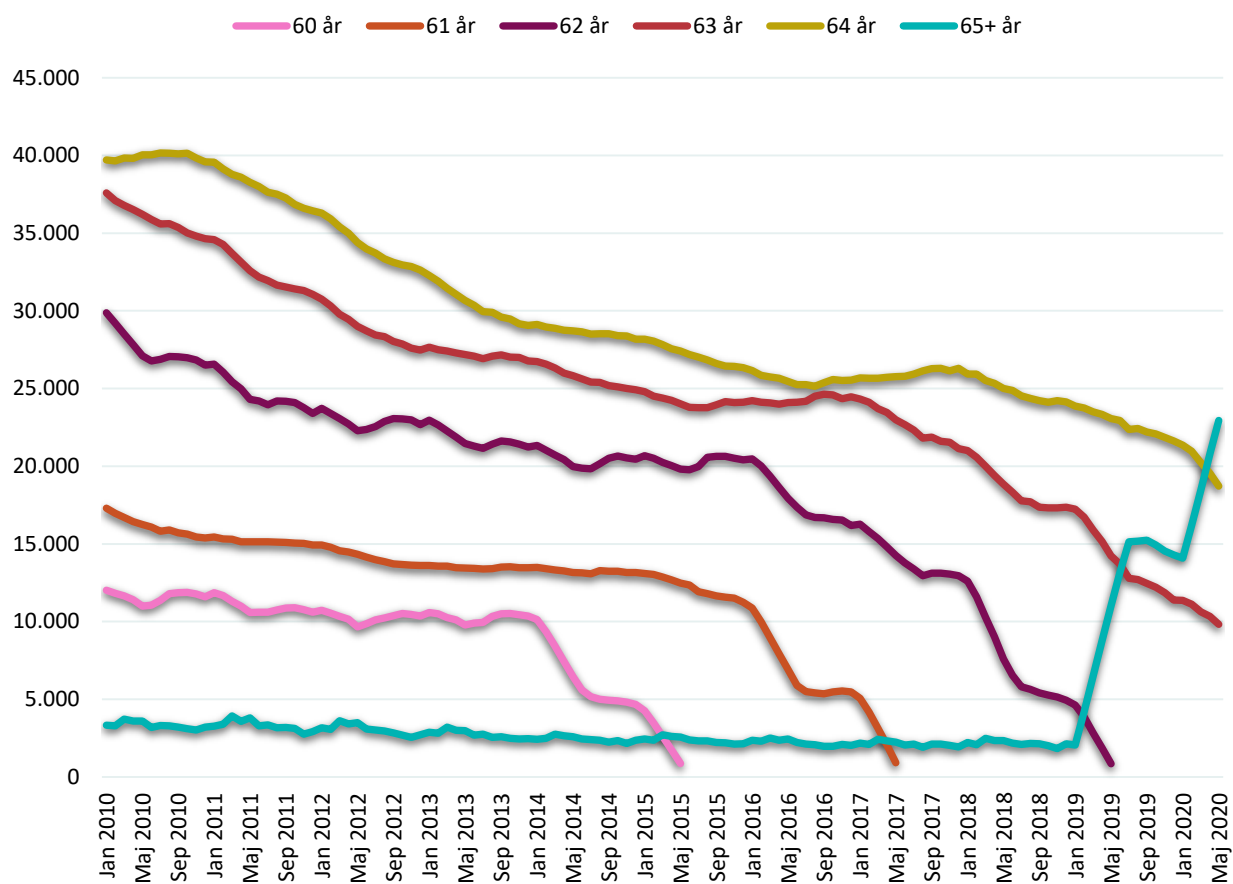
Figur A1: Procentvis fordeling af befolkningen på højst fuldførte uddannelse (25-64 år) i 2006, 2010, 2014 og 2019



Kilde: DST samt egne udregninger

Bilag B

Figur B: Antal personer med udbetalt efterløn fordelt på alder

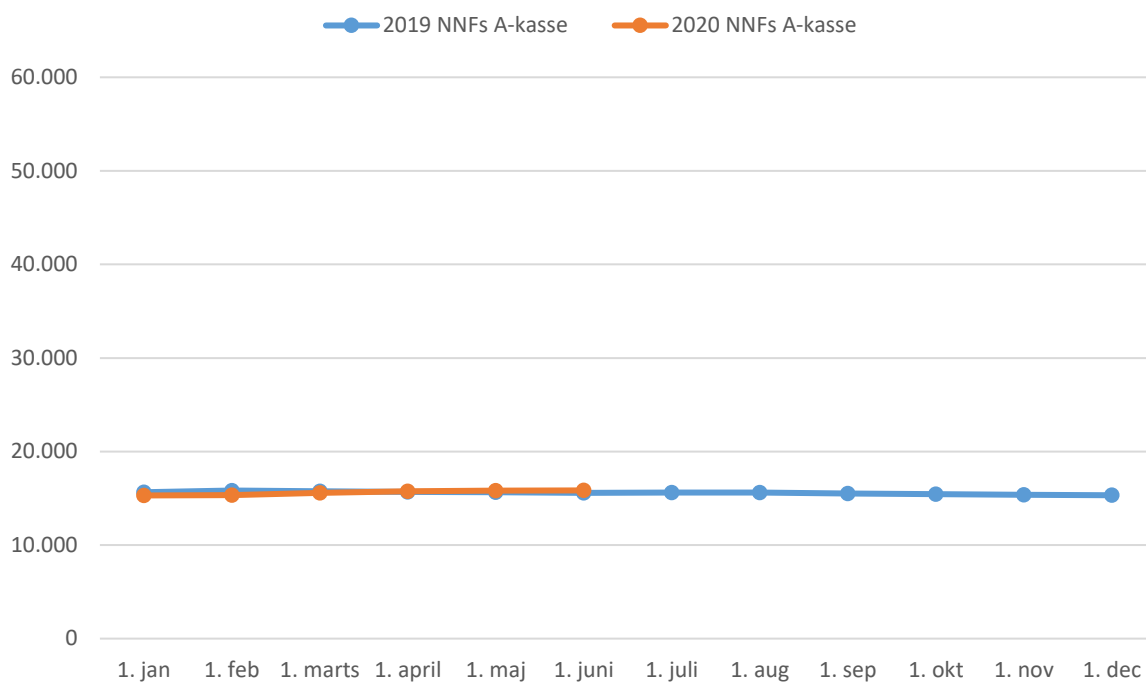


Kilde: Jobindsats.dk

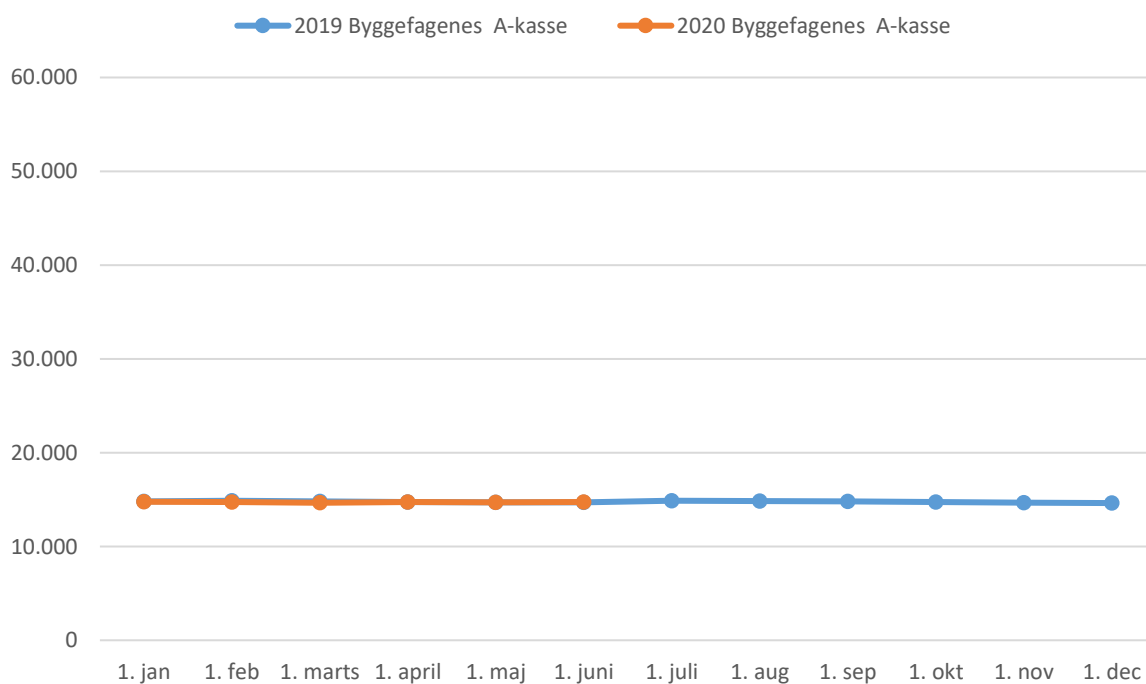
Note: At der er nogen på 65 år før pensionsalderen steg i 2019 skyldes, at man kan få efterløn i den måned man fylder 65 og at Jobindsats registrerer udbetalingen på den højeste alder, man har i måneden.

Bilag C: Betalende dagpengeforsikrede medlemmer
(eksklusiv efterlønsmodtagere)
0 til 59.999 medlemmer:

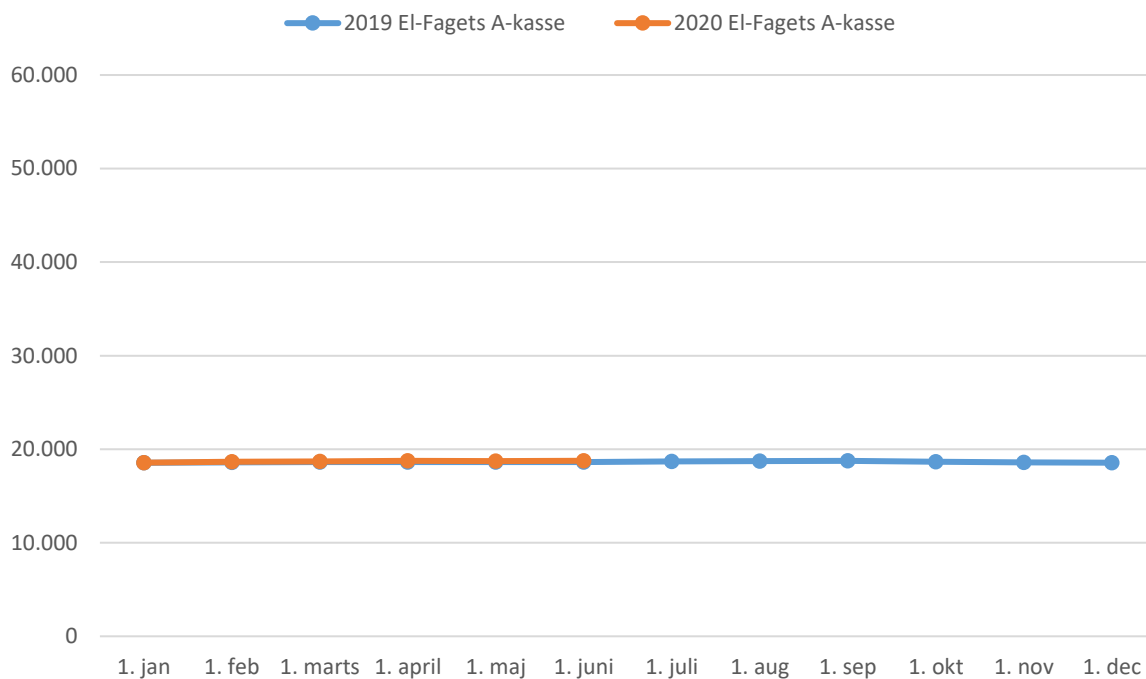
Medlemsudvikling for dagpengeforsikrede



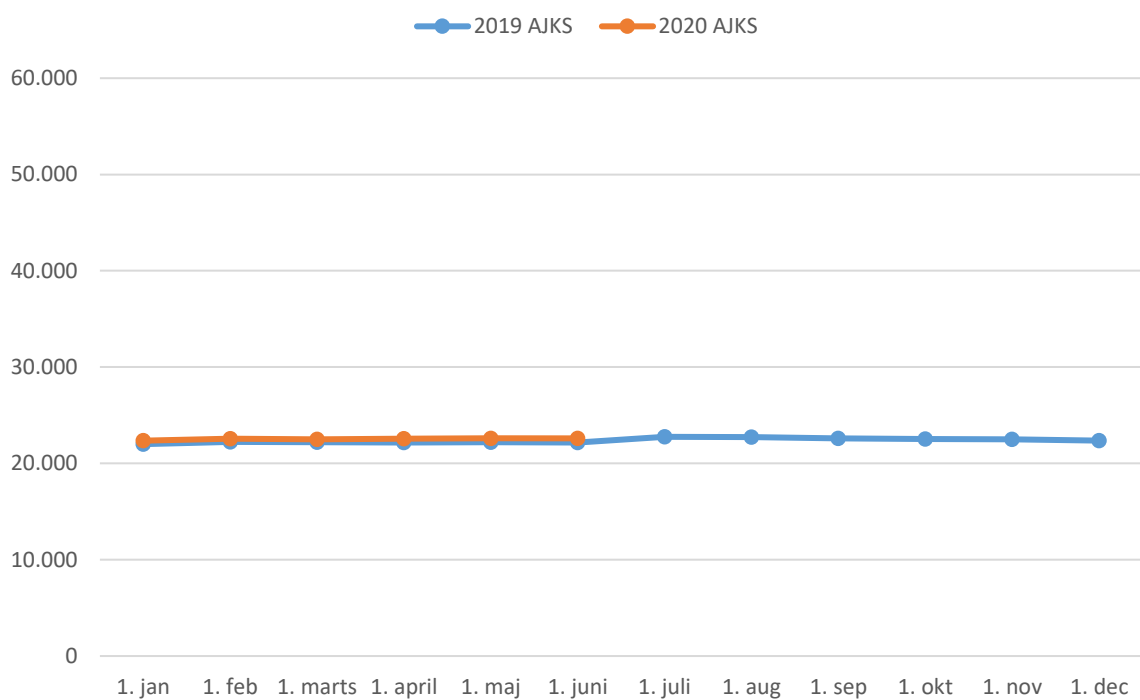
Medlemsudvikling for dagpengeforsikrede



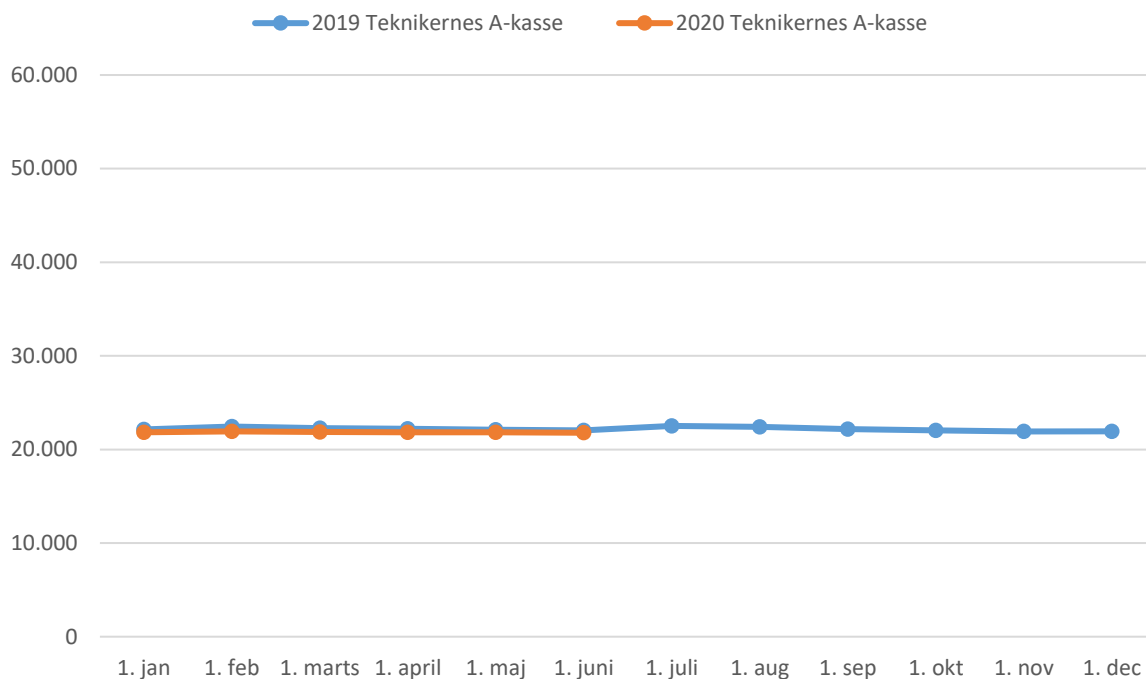
Medlemsudvikling for dagpengeforsikrede



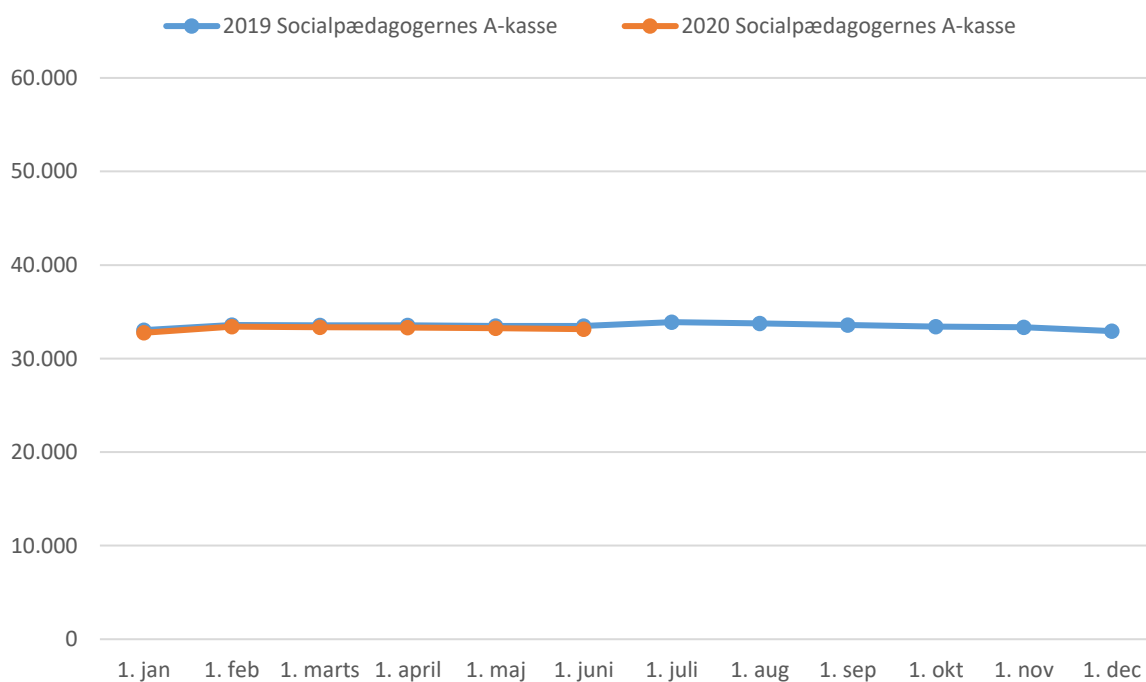
Medlemsudvikling for dagpengeforsikrede



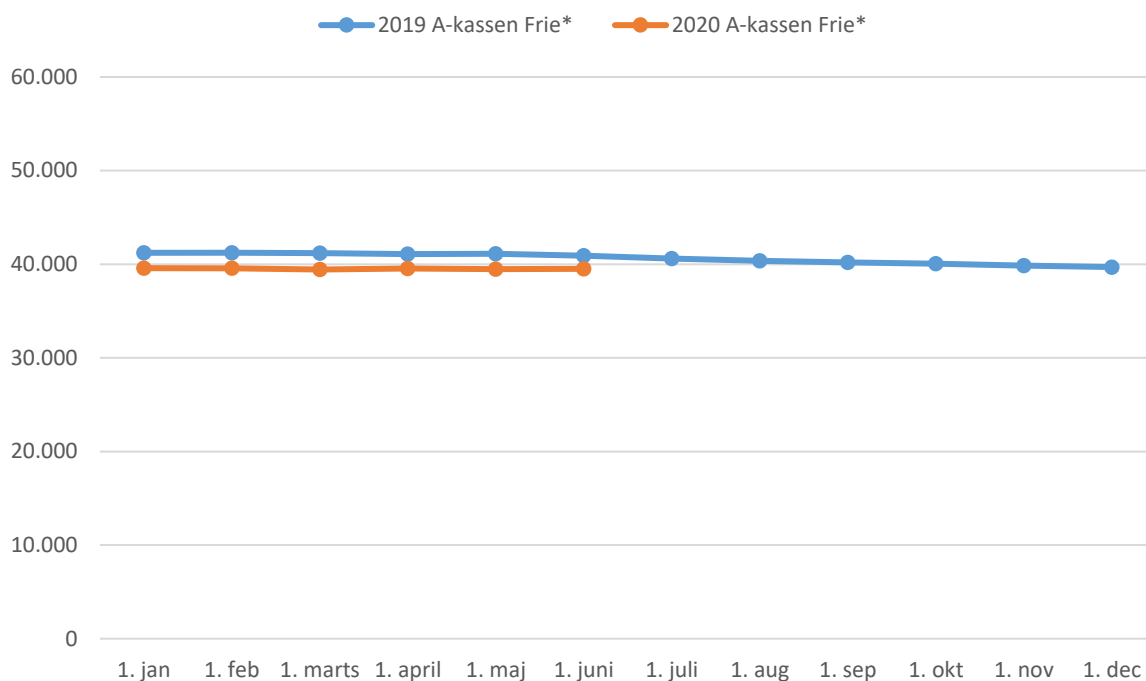
Medlemsudvikling for dagpengeforsikrede



Medlemsudvikling for dagpengeforsikrede

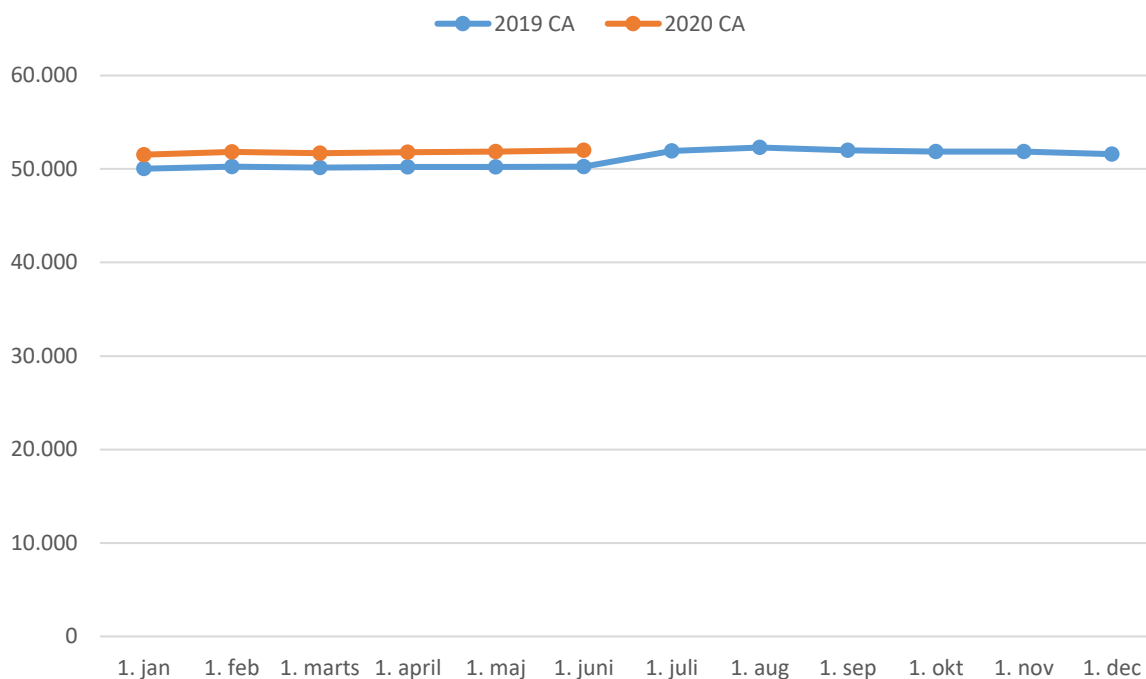


Medlemsudvikling for dagpengeforsikrede

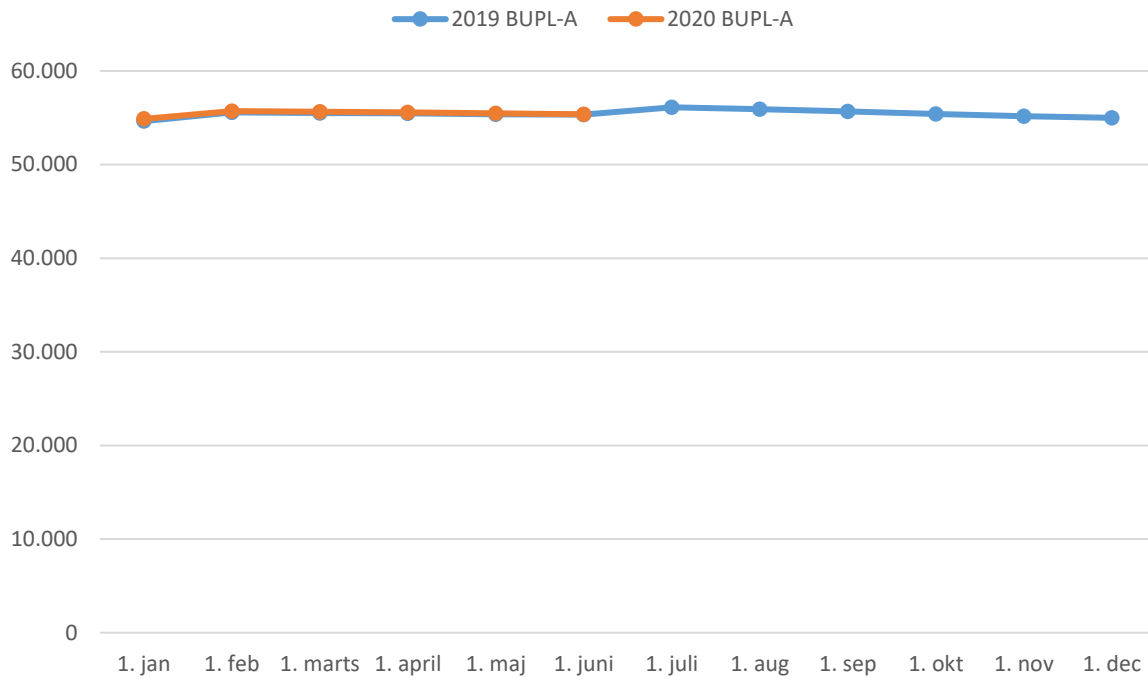


*A-kassen Frie bestod før 2020 af A-kassen Frie og DANA. Tallene i grafen før 2020 er en sammenlægning af tallene for de to a-kasser

Medlemsudvikling for dagpengeforsikrede

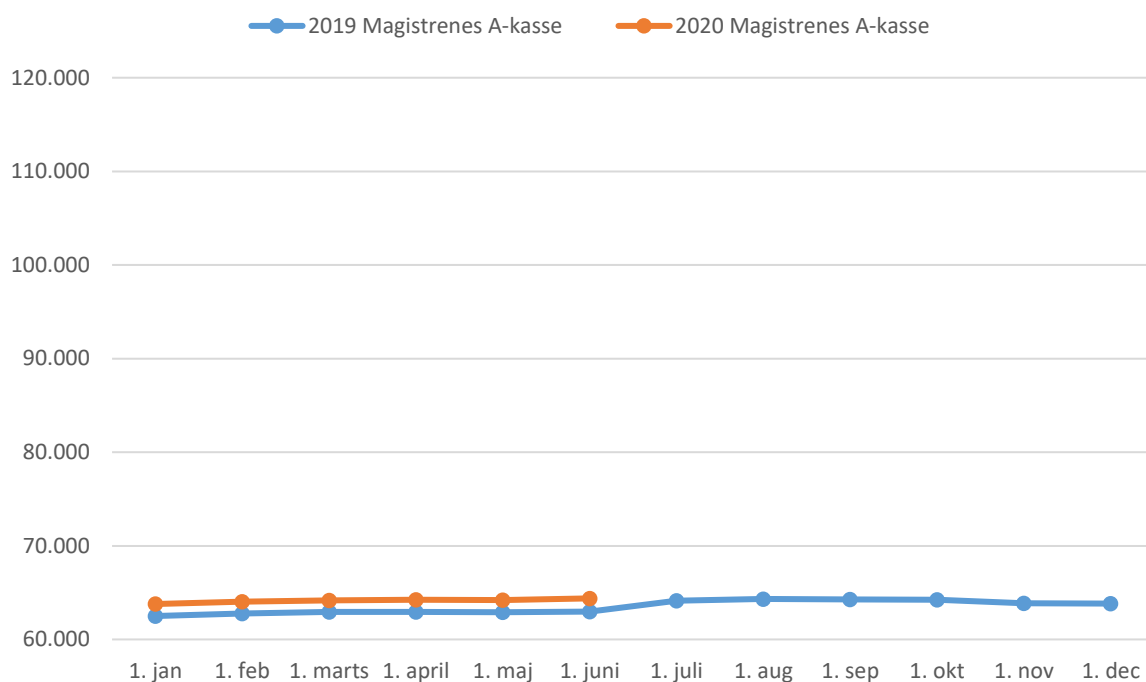


Medlemsudvikling for dagpengeforsikrede

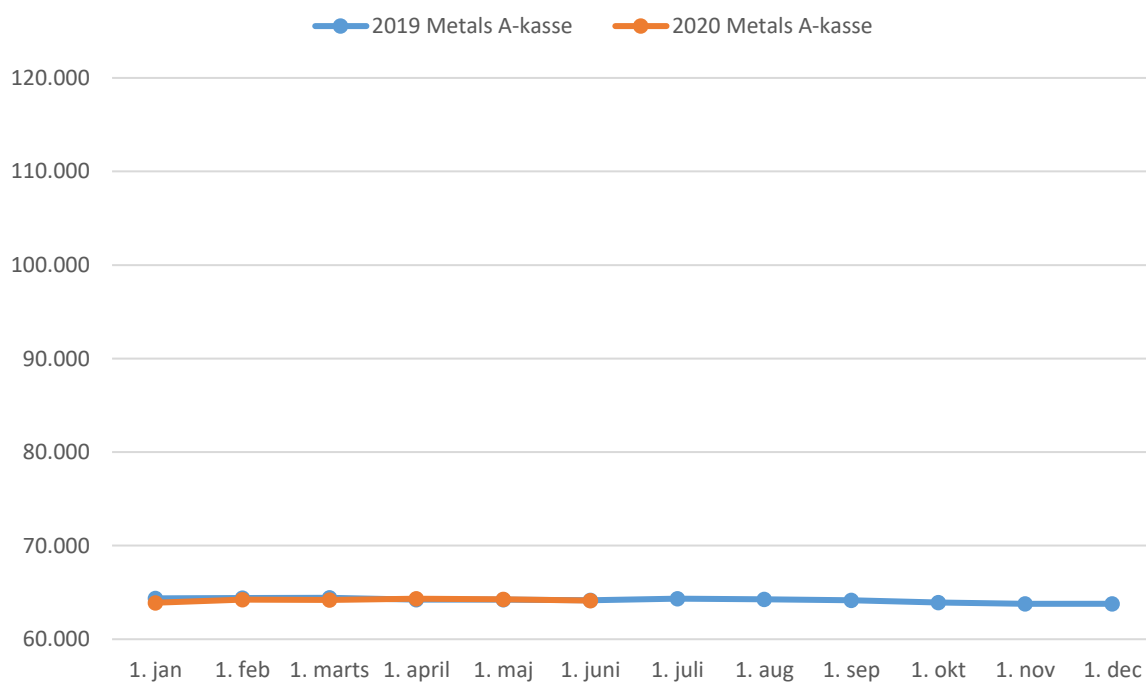


60.000 til 119.999 medlemmer:

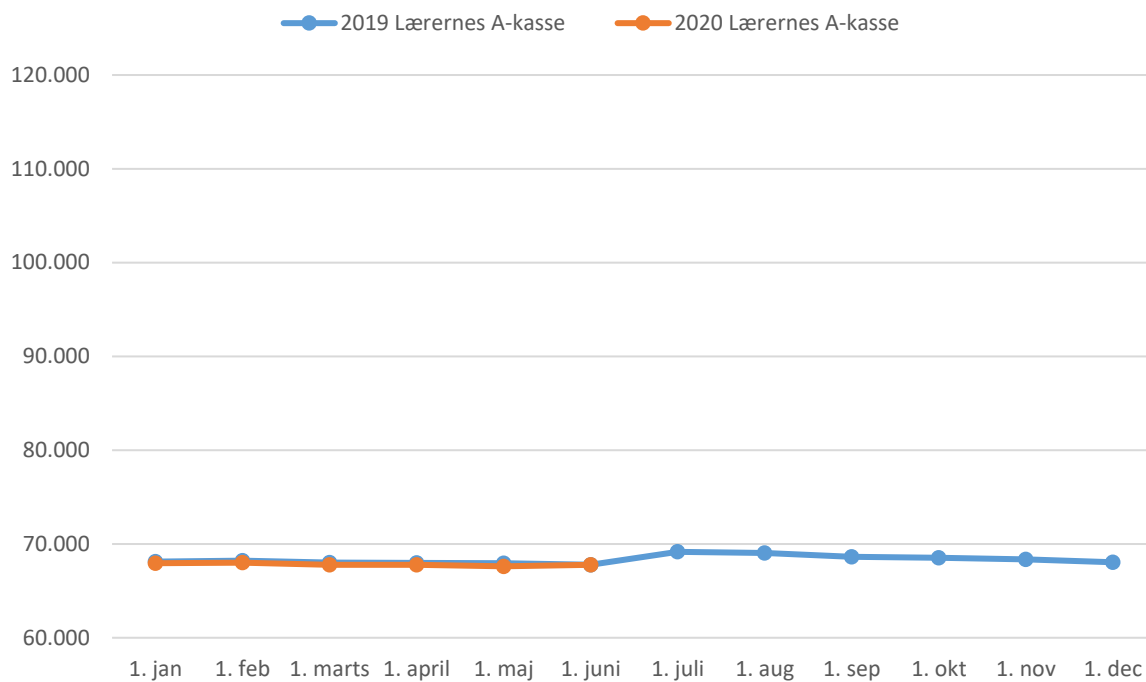
Medlemsudvikling for dagpengeforsikrede



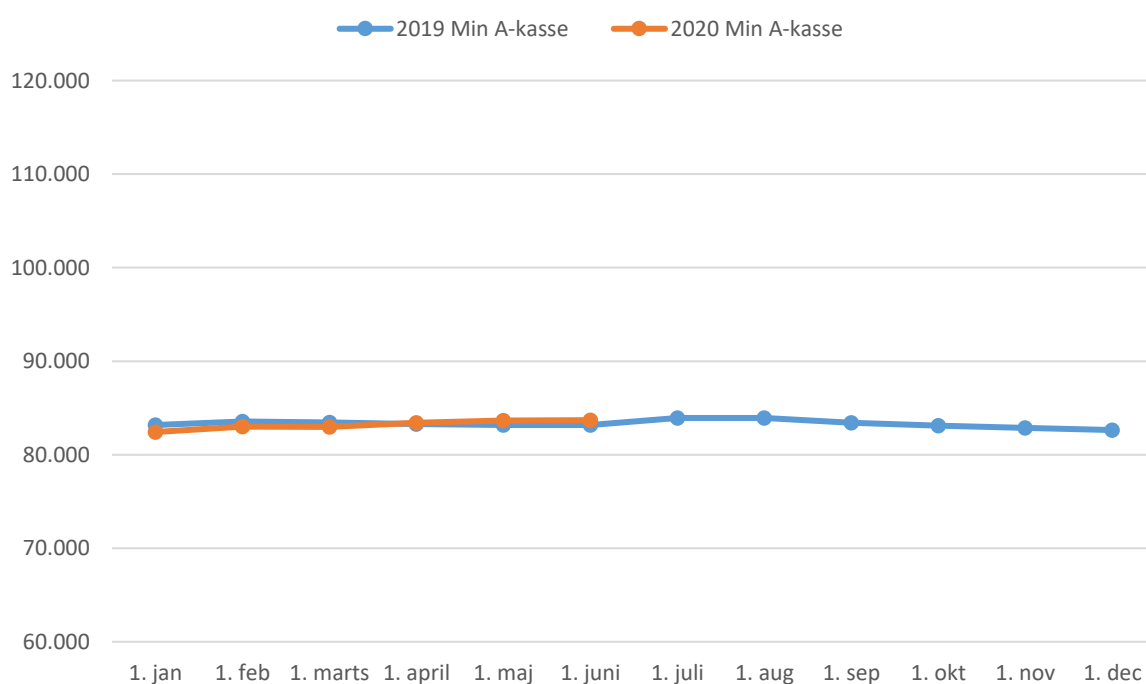
Medlemsudvikling for dagpengeforsikrede



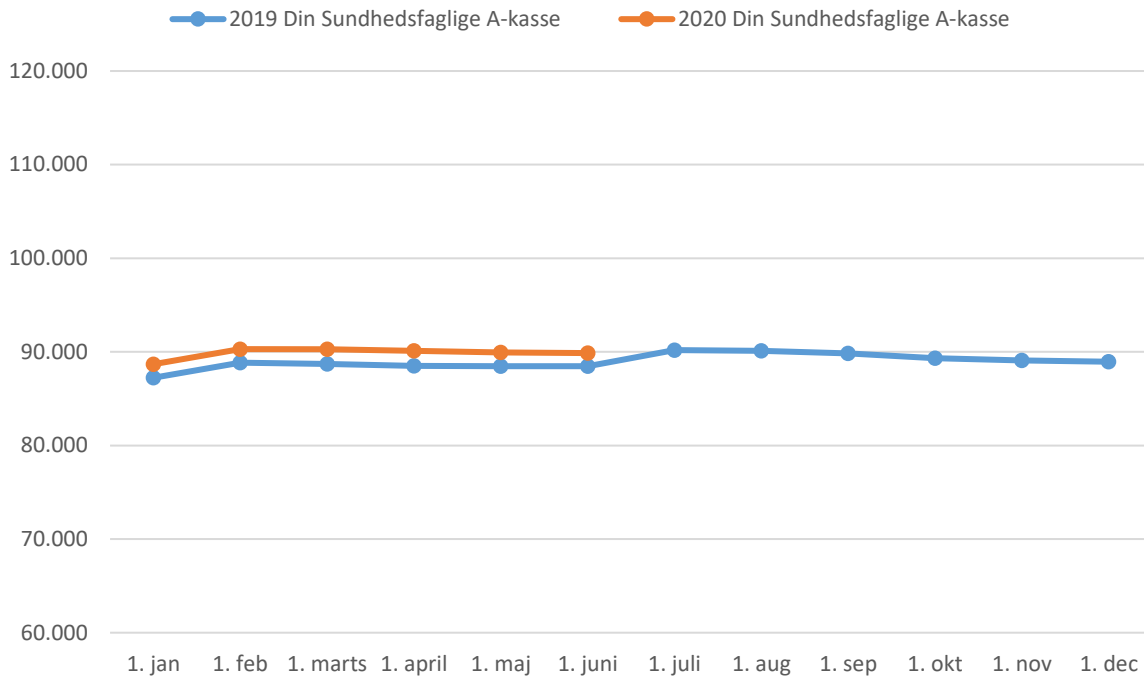
Medlemsudvikling for dagpengeforsikrede



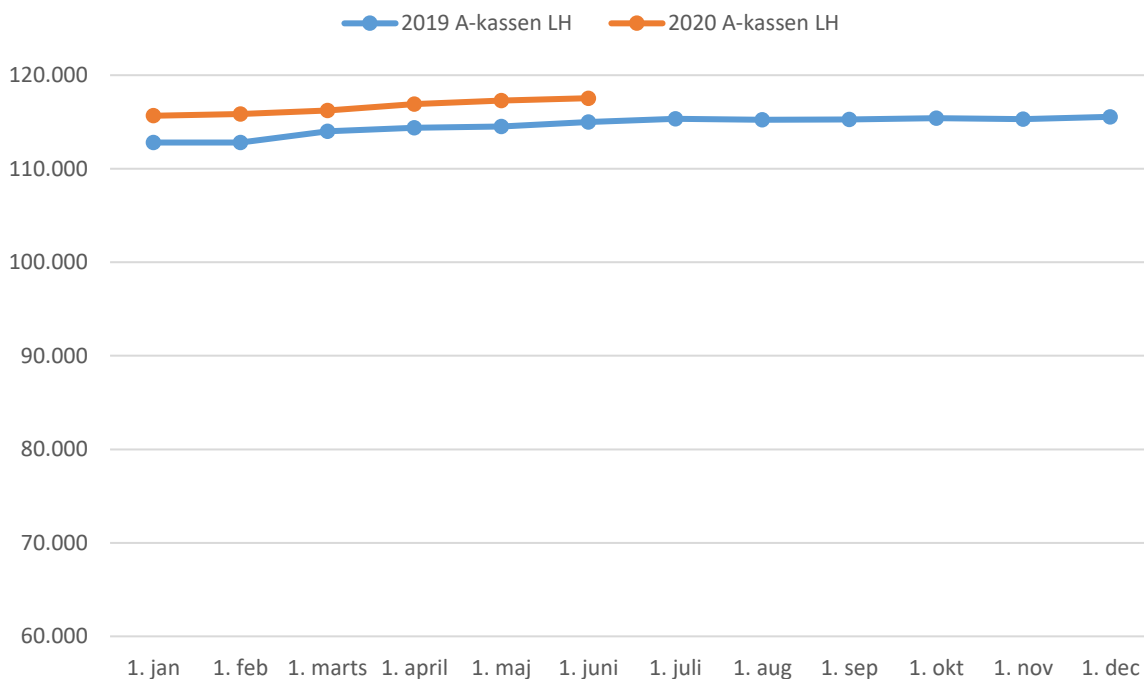
Medlemsudvikling for dagpengeforsikrede



Medlemsudvikling for dagpengeforsikrede

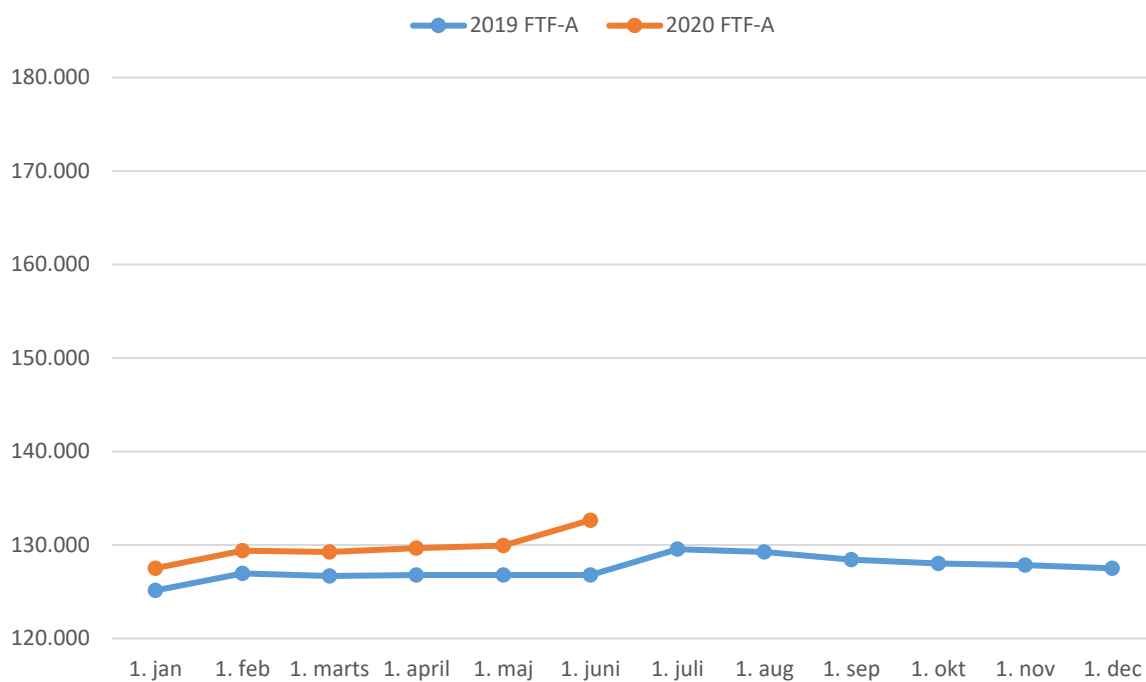


Medlemsudvikling for dagpengeforsikrede

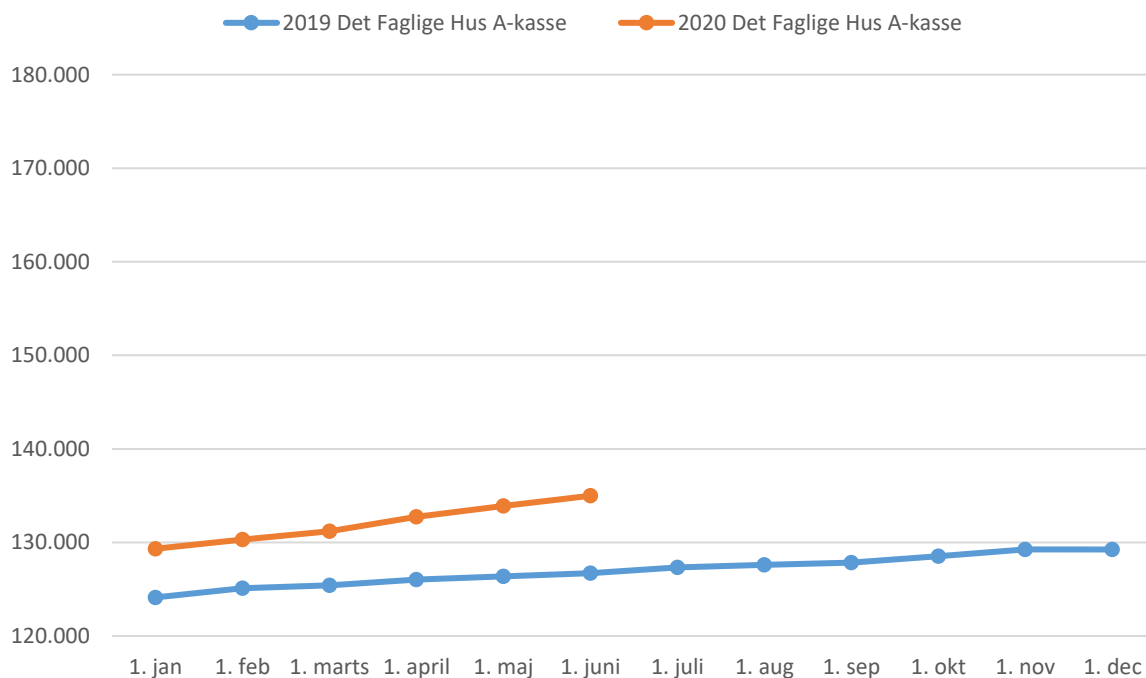


120.000 til 179.999 medlemmer:

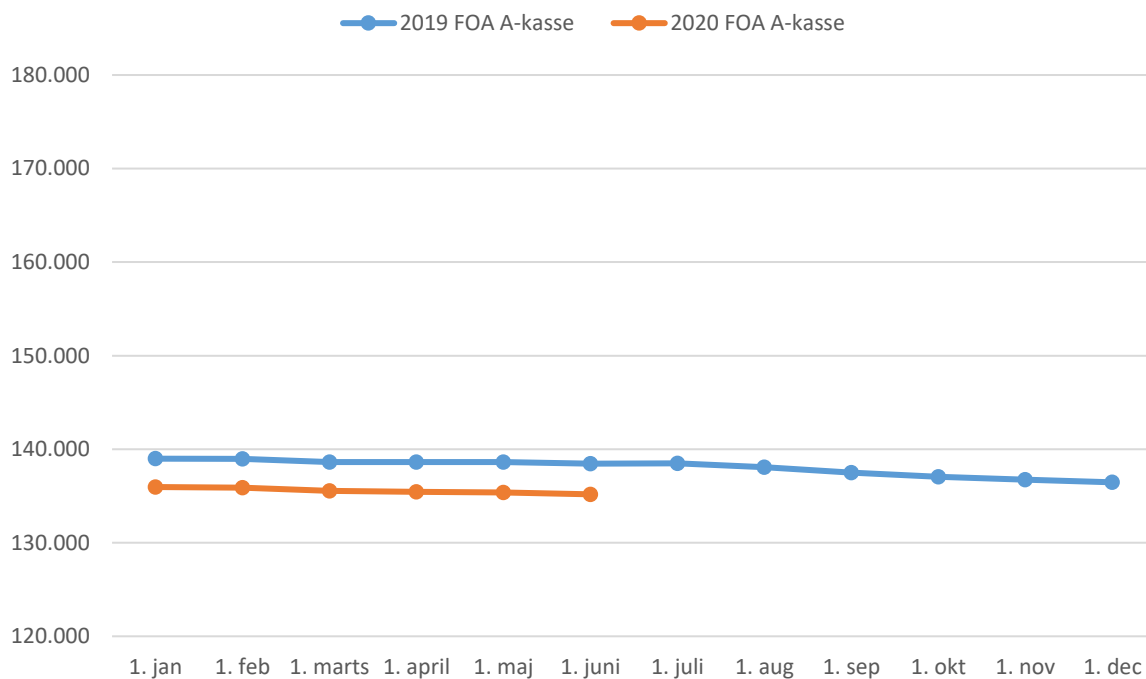
Medlemsudvikling for dagpengeforsikrede



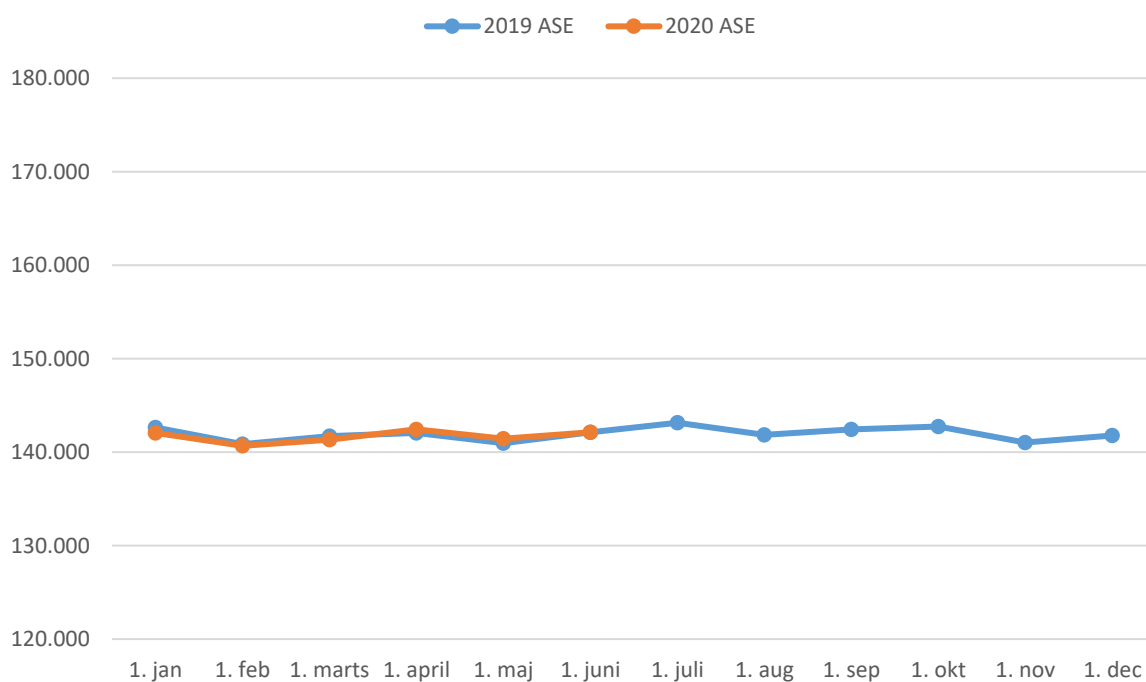
Medlemsudvikling for dagpengeforsikrede



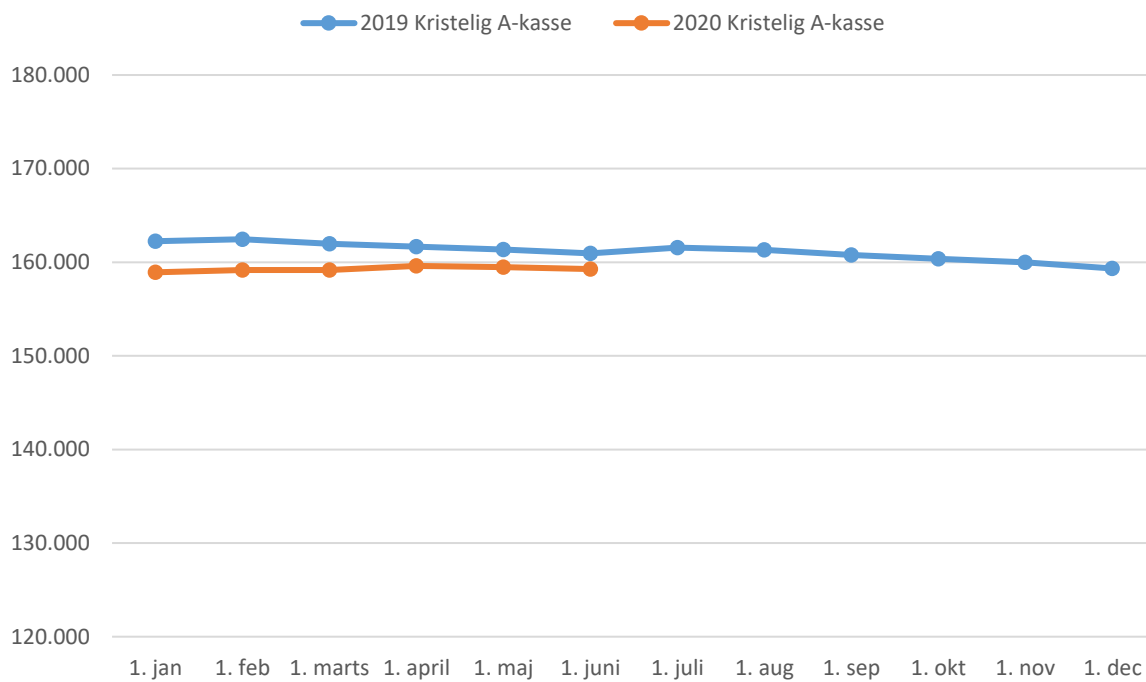
Medlemsudvikling for dagpengeforsikrede



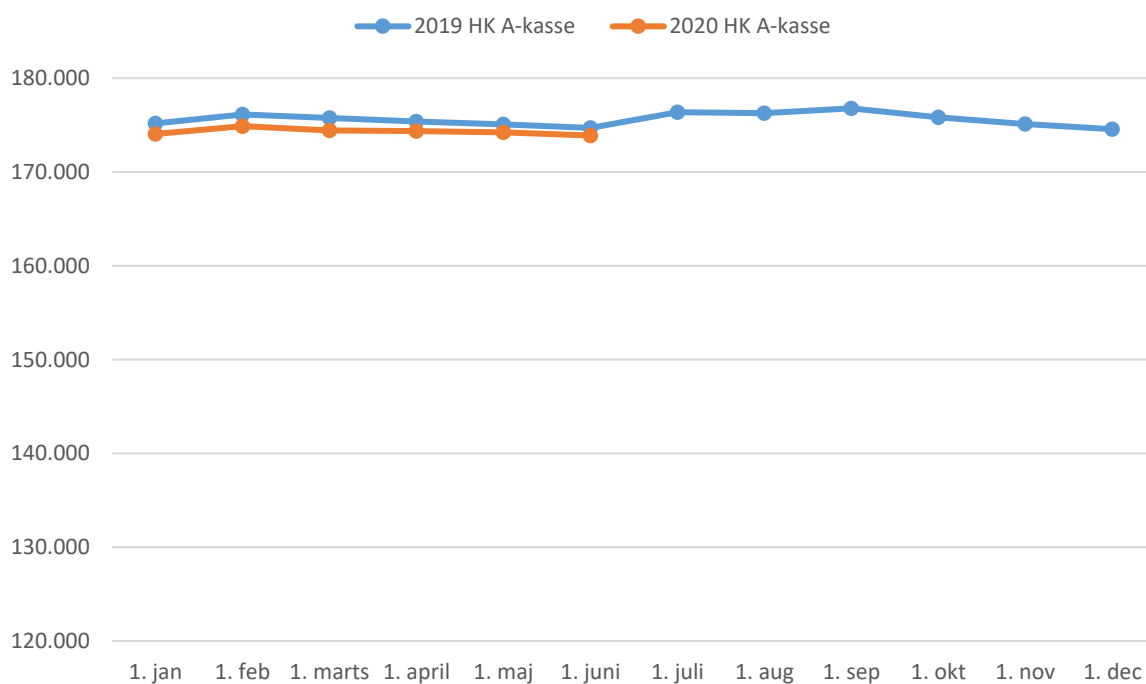
Medlemsudvikling for dagpengeforsikrede



Medlemsudvikling for dagpengeforsikrede

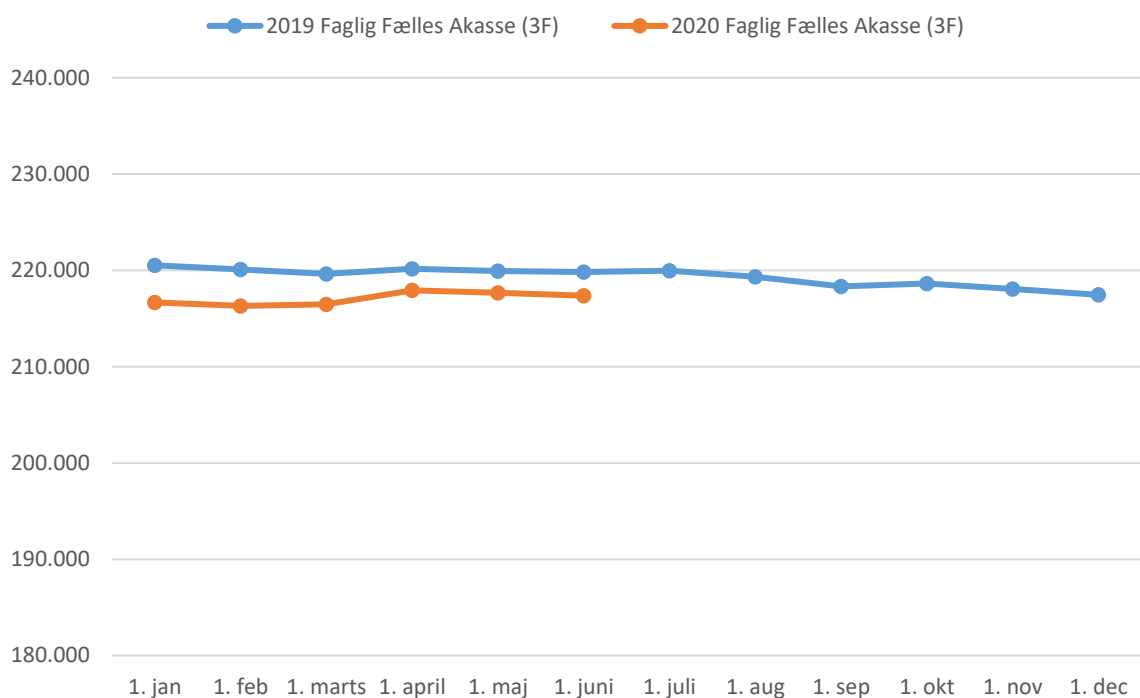


Medlemsudvikling for dagpengeforsikrede



180.000 medlemmer og derover:

Medlemsudvikling for dagpengeforsikrede



Medlemsudvikling for dagpengeforsikrede

