

Medlemsudvikling i a-kasserne frem til 1. april 2023

I dette notat gives et overblik over den samlede udvikling i medlemstallet i a-kasserne.

Af notatet fremgår det bl.a. at:

- 1. april 2023 var i alt 2.296.306 personer medlem af en a-kasse. Tallet omfatter dagpengeforsikrede, efterlønnere og kontingentfritagede medlemmer. Det samlede medlemstal har ligget relativt stabilt omkring de 2,3 mio. medlemmer de seneste tre år.
- Fra 2011 og frem til 2021 har der været en stigning i antallet af kontingentfritagede¹ medlemmer. Fra 2021 og frem til 2023 faldt antallet af kontingentfritagede medlemmer en smule. Den 1. april 2023 udgjorde antallet lidt over 139.000 medlemmer. To år tidligere var dette antal i samme måned knap 9.500 højere og udgjorde ca. 148.500 medlemmer.
- Antallet af medlemmer på efterløn er historisk lavt og udgjorde 1. april 2023 knap 39.000 personer.
- Antallet af "rene" dagpengeforsikrede (dvs. uden kontingentfritagede og efterlønnere) udgjorde den 1. april 2023 2.118.231 personer. Det er knap 7.000 flere medlemmer end samme måned to år før.
- Forsikringsgraden for de 30-59-årige lå i perioden 2008 til 2021 på det højeste i 2011. Her udgjorde den 89,1 pct. for denne aldersgruppe (i notatet forklares hvorfor man ikke kan se på alle aldersgrupper samlet). Efter 2011 faldt forsikringsgraden helt frem til 2019, hvor den udgjorde 86,2 pct. Fra 2019 til 2020 steg den dog igen til 87,1 pct., for derefter at falde lidt i 2021, hvor den udgjorde 86,7 pct.
- Der er stor forskel på a-kassernes størrelser. Fx var der i april 2023 knap 16.500 medlemmer i NNF's A-kasse, mens der i Akademikernes A-kasse i samme måned var 285.000 medlemmer (heraf over 37.000 kontingentfritagede).
- De seks største a-kasser har tilsammen over halvdelen af det samlede medlemstal, mens de seks mindste a-kasser tilsammen kun har knap otte pct. af alle medlemmerne i a-kasserne.

¹ De kontingentfritagede medlemmer er overvejende studerende. Siden august 2009 har det været muligt for unge under 30 år, der er under uddannelse, at blive optaget i en a-kasse uden at betale kontingent til arbejdsløshedsforsikringen.

Indhold

Medlemsudvikling til og med 1. april 2023	3
Medlemmer på efterløn	5
Medlemstal opdelt på a-kasser	7
Medlemsudvikling fordelt på alder	9
Forsikringsgrad	10
Bilag A: Befolkningens uddannelsesniveau	11

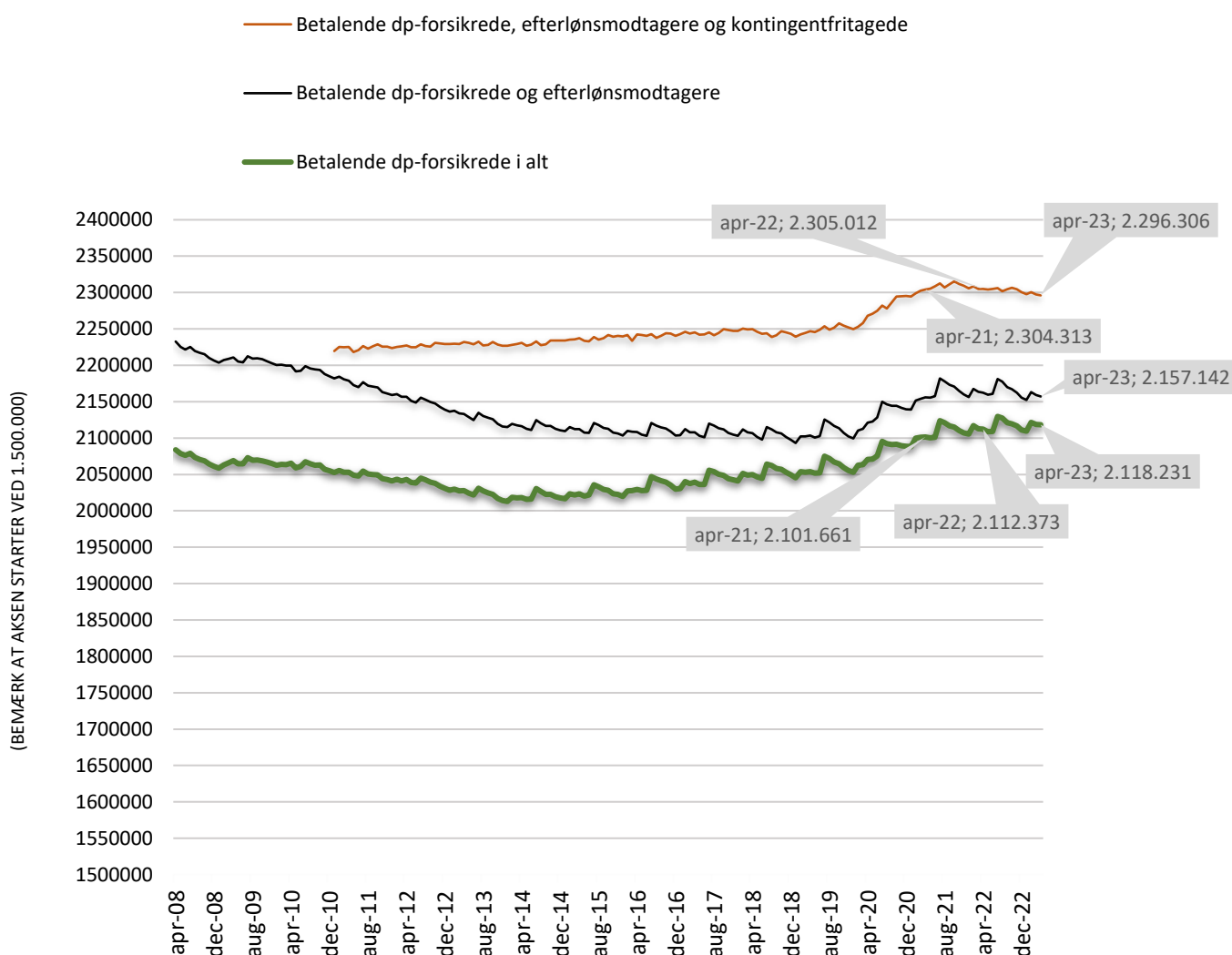
Medlemsudvikling til og med 1. april 2023

Styrelsen for Arbejdsmarked og Rekruttering (STAR) opgør en gang om måneden medlemstal for a-kasserne. Styrelsen opdeler tallene på betalende dagpengeforsikrede, antal medlemmer på efterløn og antal kontingentfritagede. Det er disse tal, der er brugt til at vise medlemsudviklingen i Figur 1. Tallene er opgjort den 1. i måneden.

I figuren viser den grønne kurve antallet af betalende dagpengeforsikrede. Det fremgår, at der i april 2023 var 2.118.231 betalende dagpengeforsikrede. Lægges personer på efterløn oven i, så udgjorde medlemstallet i samme måned 2.157.142 personer (sort kurve). Endeligt kommer medlemstallet op på 2.296.306 personer, når man også medtager antallet af kontingentfritagede medlemmer (rød kurve).

Det samlede medlemstal har de seneste tre år ligget stabilt omkring de 2,3 mio. medlemmer.

Figur 1: Medlemsudvikling (Bemærk at Y-aksen starter ved 1.500.000)



Kilde: STAR

Kontingentfritagede medlemmer

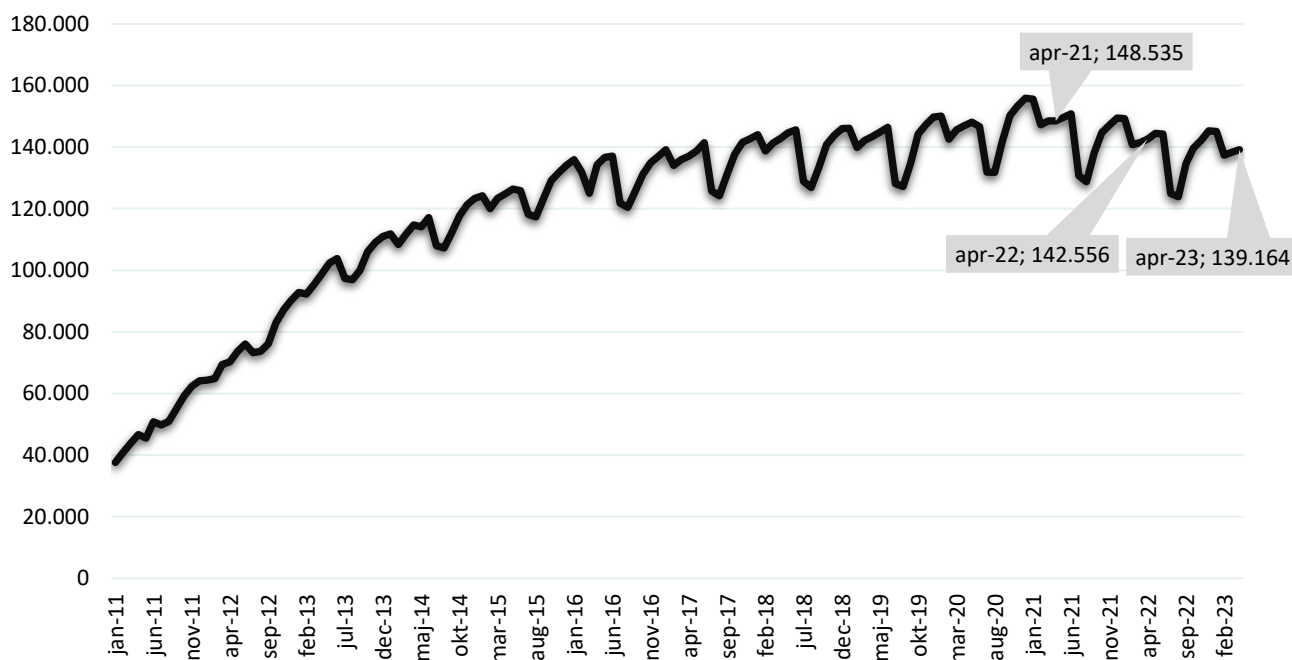
Figur 2 viser udviklingen i antal kontingentfritagede medlemmer.

De kontingentfritagede medlemmer er overvejende studerende. Siden august 2009 har det været muligt for unge under 30 år, der er under uddannelse, at blive optaget i en a-kasse uden at betale kontingent til arbejdsløshedsforsikringen.

At der i figuren ikke er tal før 2011 skyldes, at STAR ikke har opgjort denne medlemskare før dette tidspunkt.

Af figuren fremgår det, at der fra 2011 og seks - syv år frem var en pæn fremgang i antallet af kontingentfritagede medlemmer. Herefter aftog stigningen frem til 2021, hvor antallet nåede et højdepunkt. Fra 2021 og frem til 2023 faldt antallet en lille smule. Den 1. april 2023 var der 139.164 kontingentfritagede medlemmer. To år tidligere - den 1. april 2021 – udgjorde antallet 148.535 medlemmer. Der har altså været et lille fald på lidt over 9.000 kontingentfritagede medlemmer de seneste to år.

Figur 2: Antal kontingentfritagede medlemmer



Kilde: STAR

Medlemmer på efterløn

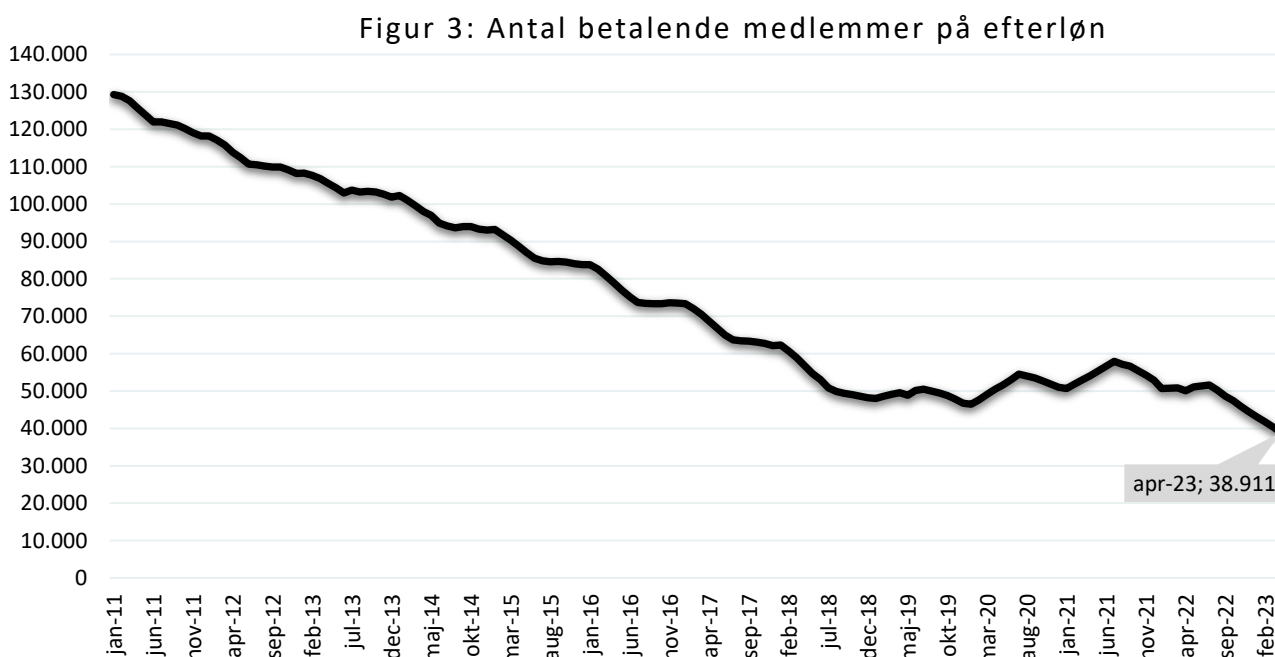
Antallet af medlemmer på efterløn fremgår af Figur 3. Af figuren fremgår det, at der den 1. april 2023 var 38.911 medlemmer, der var på efterløn.

Fra 2011 og frem til 2018 ses en betydelig nedgang i antallet af efterlønnere. Frem til 2014 skyldes nedgangen primært at færre, der kunne, gjorde brug af efterlønsordningen. Men fra 2014 og frem er der en yderligere årsag til faldet. Og det er den stigende efterlønsalder. Fra 2014 til 2019 steg efterlønsalderen med et halvt år hvert år. Det ses af Figur 3.A. (efter Figur 3).

Stagningen i antallet af efterlønsmodtagere fra 2018 og frem til 2021 er en afledt effekt af, at pensionsalderen begyndte at stige i 2019, samtidig med at efterlønsalderen for første gang siden 2014 ikke steg med endnu et halvt år i årene fra 2019 til 2021 (se igen Figur 3.A). Og på den måde er gruppen, der kan være på efterløn, blevet udvidet.

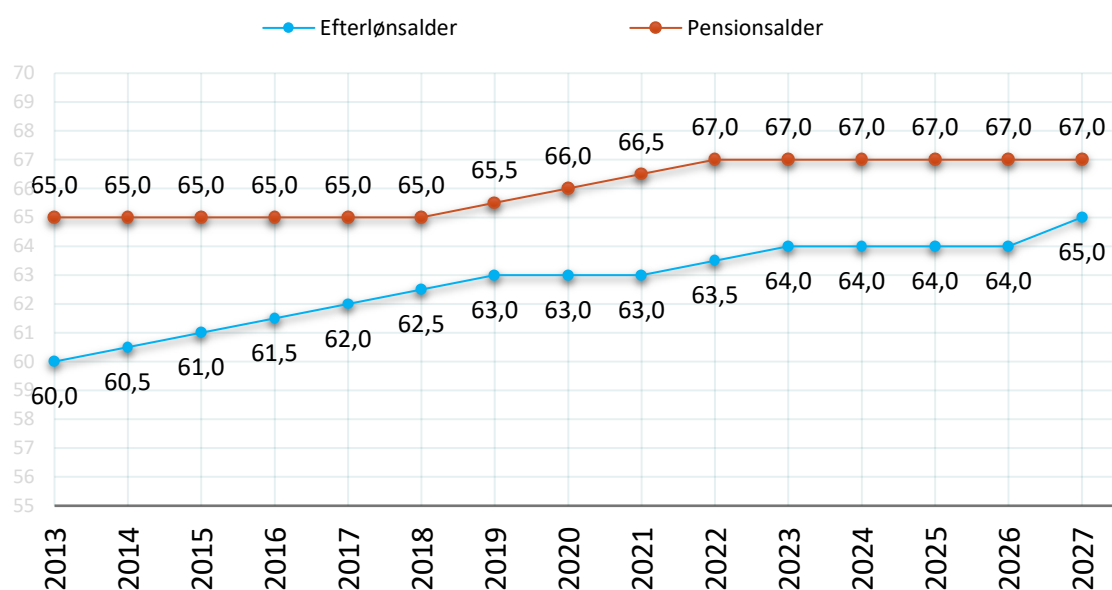
Fra 1. januar 2022 indføres tidlig pension (også kaldet Arne-pensionen), som giver folk ret til at gå på pension i op til 3 år før folkepensionsalderen, hvis specifikke kriterier er opfyldt. Denne ordning betyder, at der er færre, der vil gå på efterløn (hvis de betaler til ordningen), da de i stedet vælger arnepensionen (hvis de kan).

Udviklingen i antal medlemmer på efterløn for de enkelte årgange fremgår på næste side i Figur 3.B.



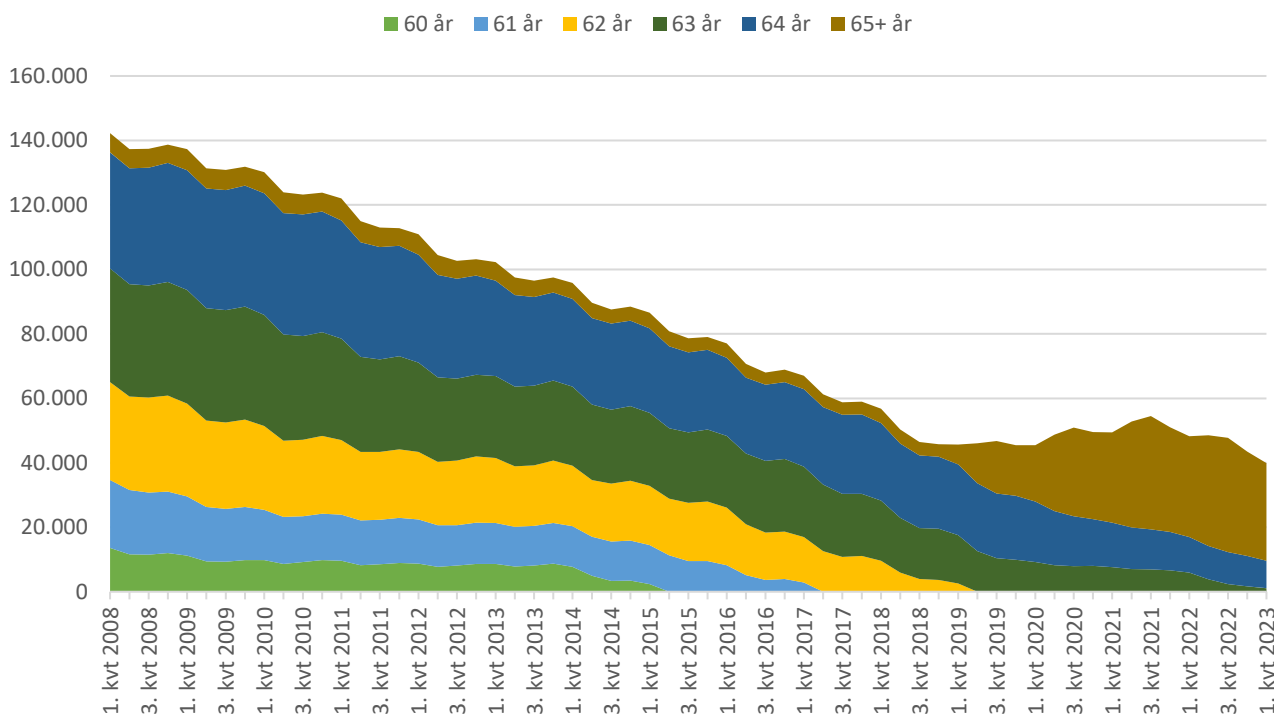
Kilde: STAR

Figur 3.A: Efterløns- og pensionsalder



Kilde: FM

Figur 3.B: Fuldtidspersoner på efterkøn fordelt på alder



Kilde: Jobindsats.dk

Note: At der er personer på 65 år, der modtog efterløn, før pensionsalderen steg i 2019, skyldes, at man kan modtage efterløn i den måned, man fylder 65 år. Og at Jobindsats registrerer udbetalingen på den højeste alder, man har i måneden.

Medlemstal opdelt på a-kasser

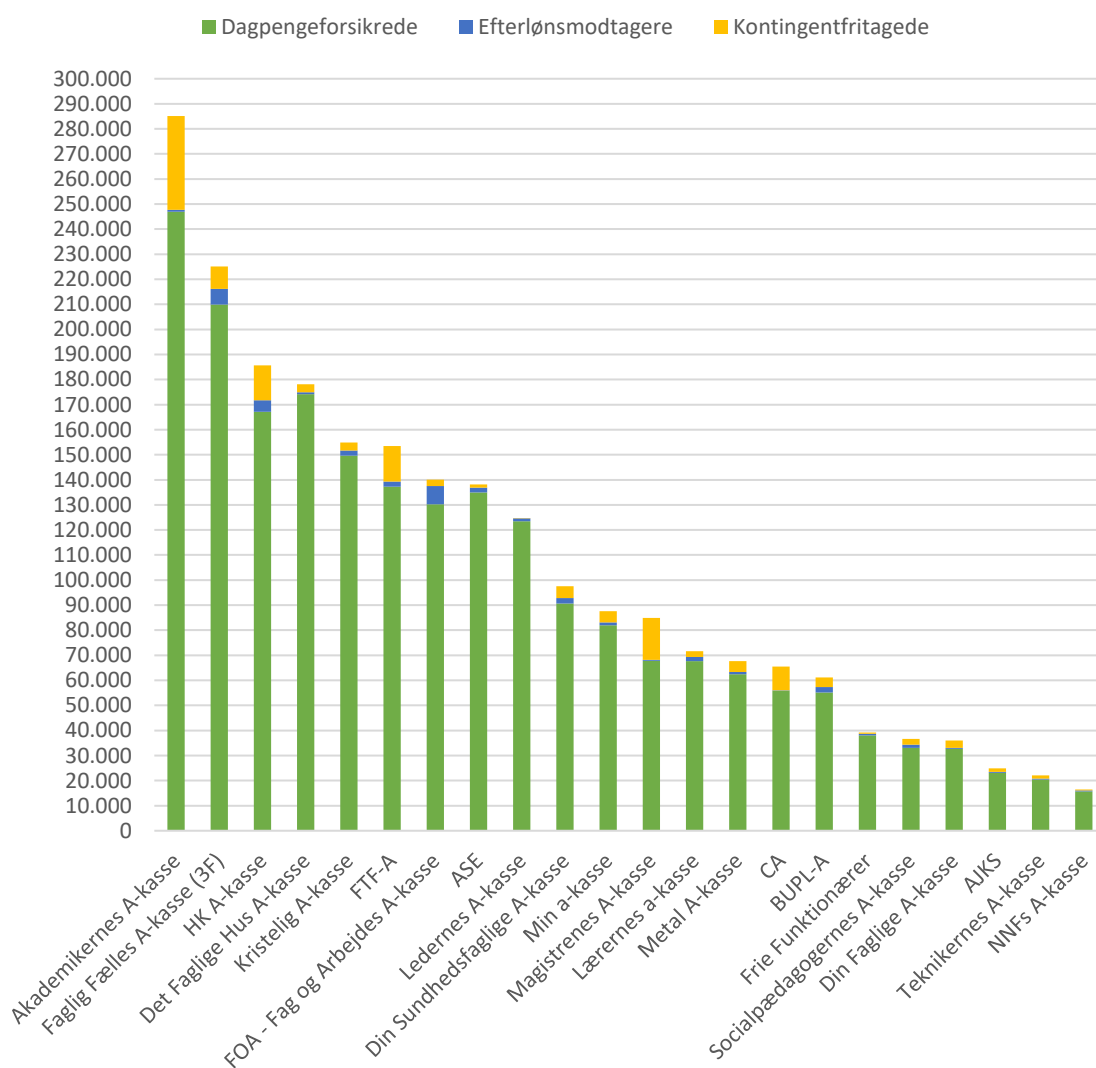
I Figur 4 ses antallet af medlemmer i a-kasserne pr. 1. april 2023. Der er stor forskel på a-kassernes størrelser. Fx var der i april 2023 knap 16.500 medlemmer i NNF's A-kasse, mens der i Akademikernes A-kasse i samme måned var 285.000 medlemmer (heraf over 37.000 kontingentfritagede).

De seks største a-kasser har tilsammen over halvdelen af det samlede medlemstal, mens de seks mindste a-kasser tilsammen kun har knap 8 pct. af alle medlemmerne i a-kasserne.

At der er stor forskel på medlemstallet i a-kasserne, er der flere årsager til. Dels er der flere personer i nogle faggrupper end i andre. Og dels optager nogle a-kasser kun lønmodtagere inden for en fagligt afgrænset gruppe, mens andre a-kasser optager både lønmodtagere og selvstændige inden for alle faggrupper.

En opgørelse for udviklingen i medlemstal fra 2017 og frem til i dag fremgår af Figur 4.A på næste side. Her skal det bemærkes, at tallene er fra Danmarks Statistik (DST), hvor de kontingentfritagede er medregnet, mens efterlønnere ikke er.

Figur 4: Antal medlemmer 1. april 2023

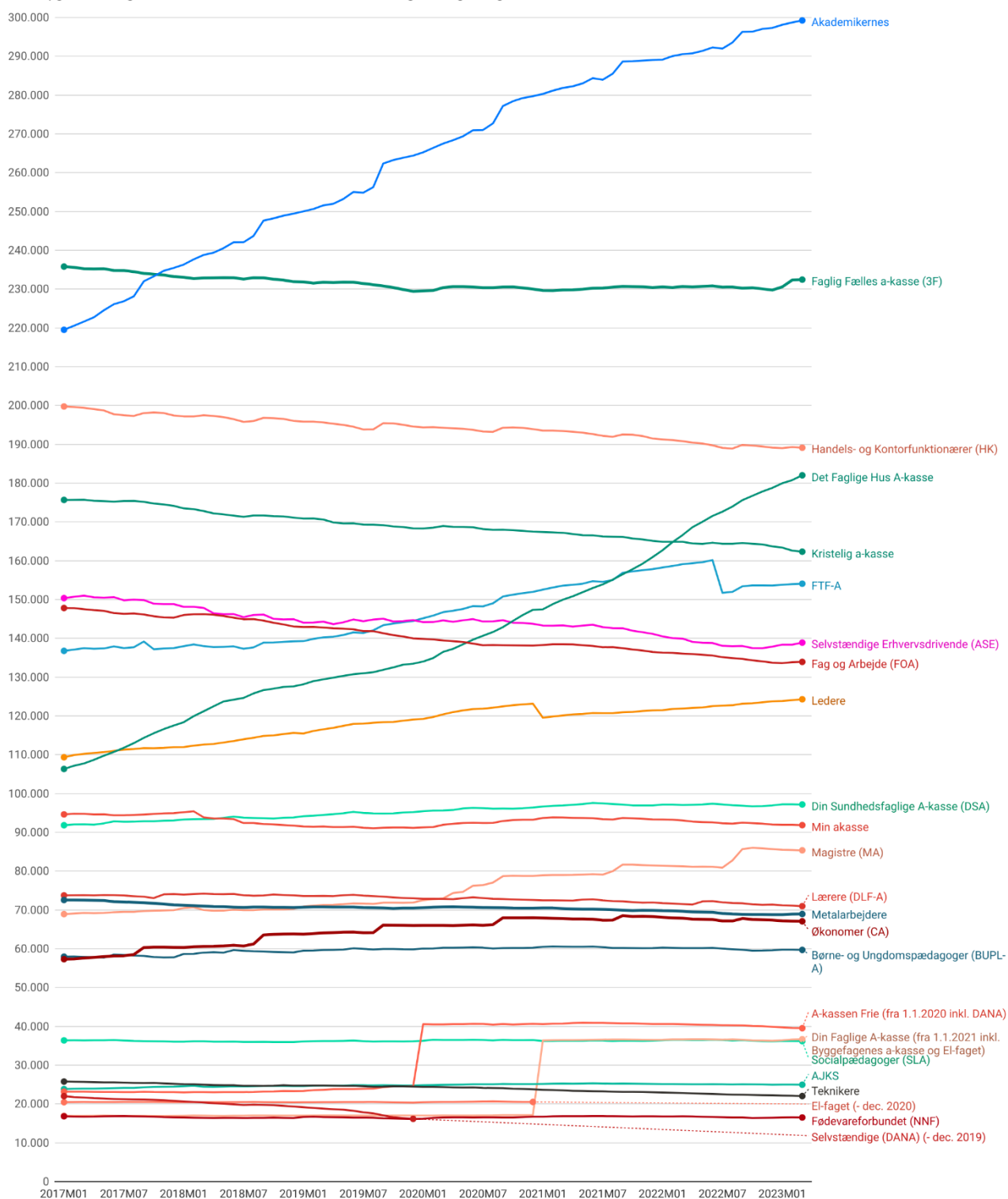


Kilde: STAR

Figur 4.A

Forsikringsaktive*

*DST opgør forsikringsaktive som alle medlemmer inklusiv de kontingentfritagede og eksklusiv efterlønnere



Kilde: DST • Lavet med Datawrapperr

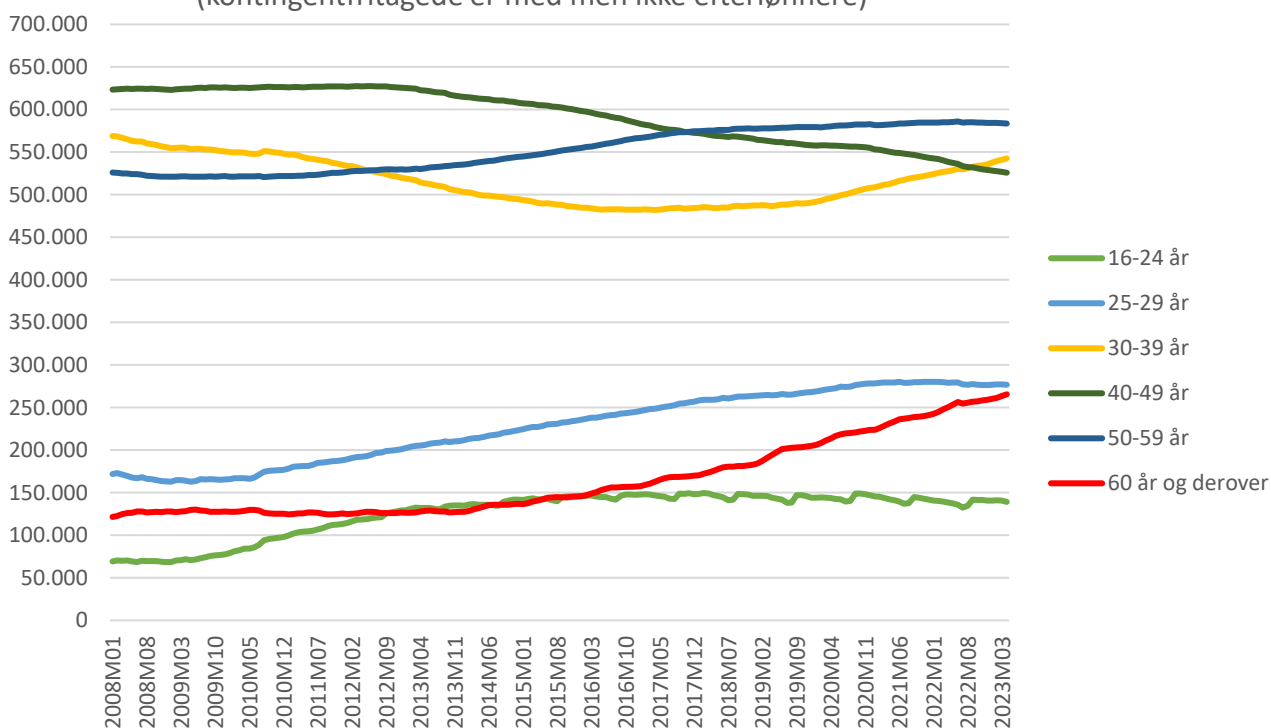
Medlemsudvikling fordelt på alder

Medlemstallet er naturligvis påvirket af demografiske faktorer. Derudover er det også påvirket af, at pensionsalderen steg til 65,5 år i 2019, 66 år i 2020, 66,5 år i 2021 og 67 år i 2022 som vist i Figur 3.A.

Af Figur 5, der viser medlemstallet fordelt på alder, fremgår det da også, at netop antallet af forsikringsaktive på 60 år og derover har været stigende de seneste år. Ud over den stigende pensionsalder, så skal stigningen op til 2019 også tilskrives, at der er færre, der er gået på efterløn og dermed ikke udgår af medlemstatistikken for dagpengeforsikrede medlemmer i DST (der ikke tæller personer på efterløn med).

Som det bl.a. ses af figuren, så falder antallet af 40-49-årige medlemmer. For at finde ud af om det skyldes demografien, er det relevant at sammenholde udviklingen i medlemstallet med udviklingen i arbejdsstyrken. Hermed får man en forsikringsgrad. Det er denne, der fremgår af det efterfølgende afsnit.

Figur 5: Medlemsudvikling fordelt på alder
(kontingentfritagede er med men ikke efterlønnere)



Kilde: DST

Forsikringsgrad

Forsikringsgraden viser hvor stor en del af arbejdsstyrken, der er medlem af en a-kasse.

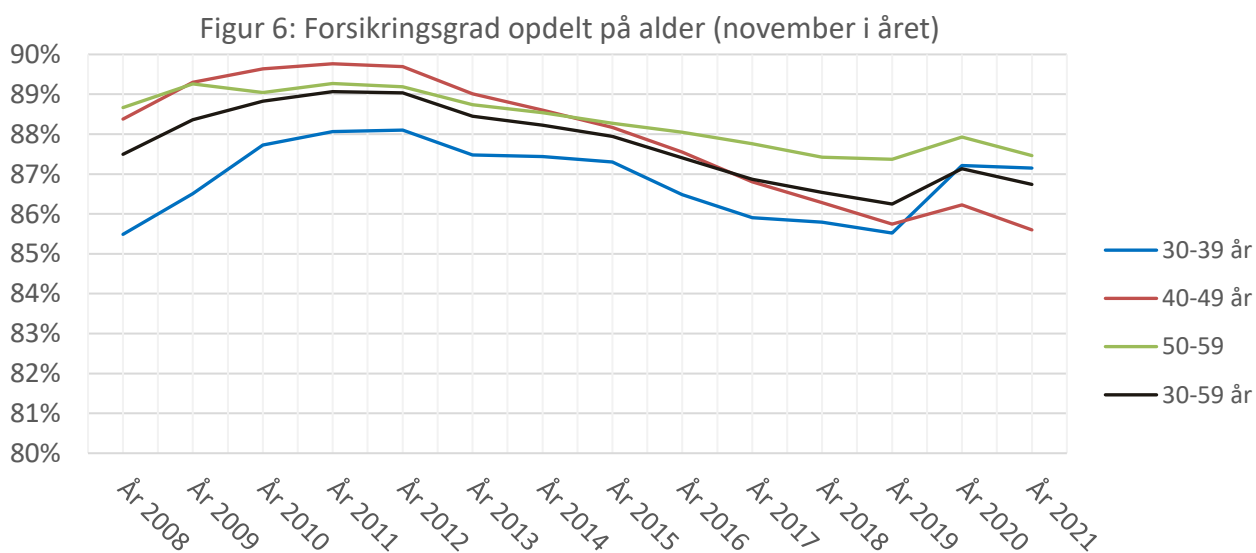
Opgøres forsikringsgraden ved at tage antallet af alle a-kassemedlemmer og dividere det med den samlede arbejdsstyrke er der imidlertid det metodiske problem, at de studerende tæller med i arbejdsstyrken. Og de studerende kan som udgangspunkt ikke få dagpenge (og vil derfor ikke kunne være forsikret mod ledighed).

Det er dog muligt at trække tal for a-kassemedlemmer og arbejdsstyrken for personer mellem 30 og 59 år. Og på den måde kan man stort set komme uden om problemet med de studerende (stort set da der stadig er nogen studerende over 30 år). Og det er disse tal, der er brugt til at udregne forsikringsgraden i Figur 6. Personer over 60 år er heller ikke taget med, da tallene for denne gruppe er "forurenede" af stigende pensionsalder, samt ændringer i efterlønsalderen.

Desværre er der i skreven stund kun tal for arbejdsstyrken frem til 2021. Tallene for 2022 kommer først ultimo 2023.

I Figur 6 viser den sorte kurve forsikringsgraden for de 30-59-årige. Her ses det, at forsikringsgraden - i perioden 2008 til 2021 - var på det højeste i 2011. Her udgjorde den 89,1 pct. for denne aldersgruppe. Efter 2011 faldt forsikringsgraden helt frem til 2019, hvor den udgjorde 86,2 pct. Fra 2019 til 2020 steg den dog igen til 87,1 pct., for derefter at falde lidt i 2021, hvor den udgjorde 86,7 pct. Forskellen på 2011 og 2021 er på 2,3 procentpoint. Hvis andelen i 2021 var lige så høj som i 2011, ville der have været lidt over 44.000 flere medlemmer i alderen 30-59 år.

Ses der på aldersgrupperne 30-39 år (blå kurve), 40-49 år (rød kurve) og 50-59 år (grøn kurve) så viser de stort set det samme mønster som den samlede gruppe (sort kurve). Det er dog værd at bemærke, at de 40-49-årige går fra at have den højeste forsikringsgrad, blandt de tre underdelte aldersgrupper, til at have den laveste forsikringsgrad. I 2011 udgjorde den 89,8 pct., mens den i 2021 udgjorde 85,6 pct. Det er et fald på hele 4,2 procentpoint. Hvis andelen i 2021 var lige så høj som i 2011, ville der have været ca. 26.500 flere medlemmer i alderen 40-49 år.

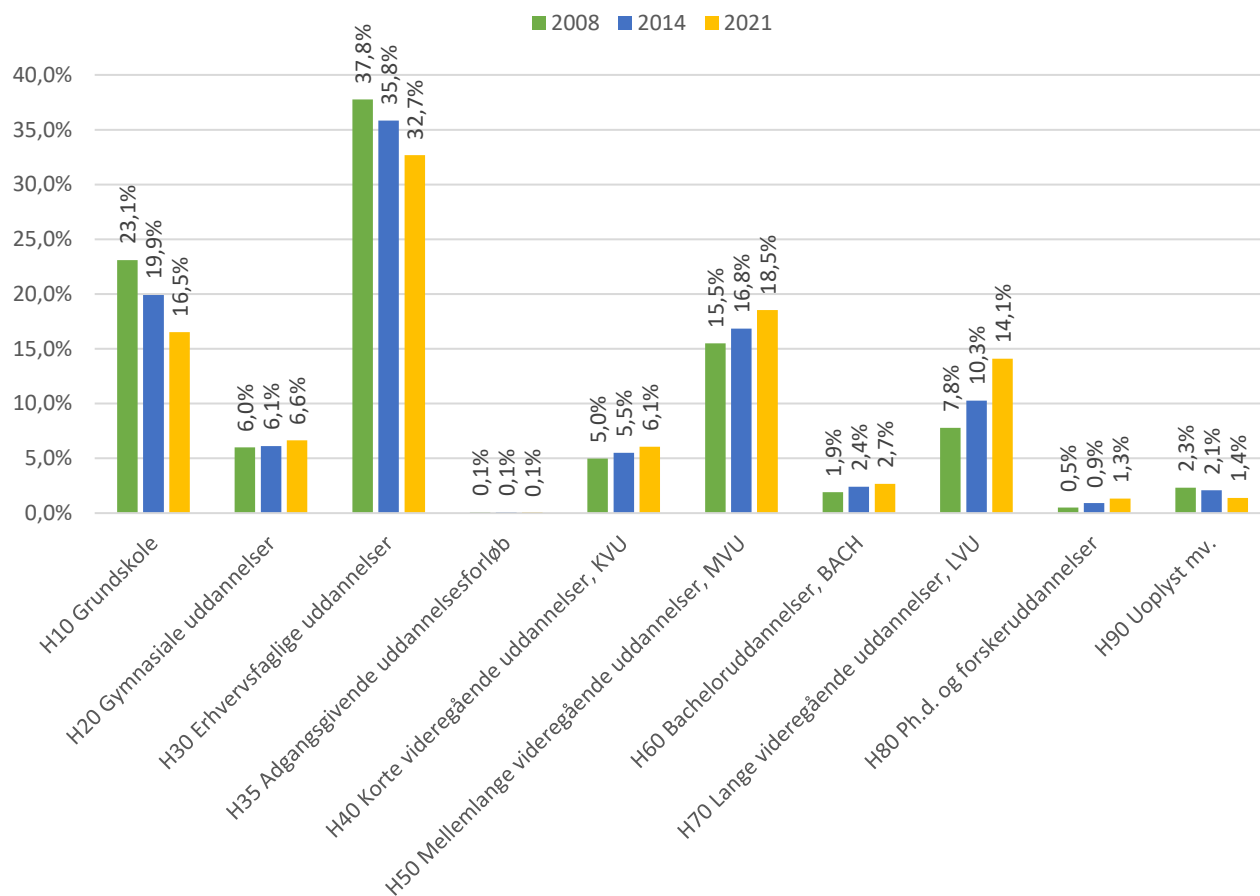


Kilde: Danske A-kassers beregninger på baggrund af tal fra DST.

Note: Forsikringsgraden er antal forsikringsaktive divideret med arbejdsstyrken (beskæftigede + arbejdsløse) i november.

Bilag A: Befolkningens uddannelsesniveau

Figur A1: Procentvis fordeling af befolkningen på længst fuldførte uddannelse (25-64 år) i 2008, 2014 og 2021



Kilde: DST samt egne udregninger