

Danske A- Kasser

Medlemsudvikling 4. kvartal 2017

Dato: 4. maj 2018

Michel klos
Ref.nr.: D18-4824

Den samlede udvikling

I Figur 1 ses udviklingen i antallet af dagpengeforsikrede eksklusiv efterlønsmodtagere.

Den blå kurve viser antallet af dagpengeforsikrede *eksklusiv* kontingentfritagede, mens den mørkerøde kurve viser antallet *inklusive* de kontingentfritagede.

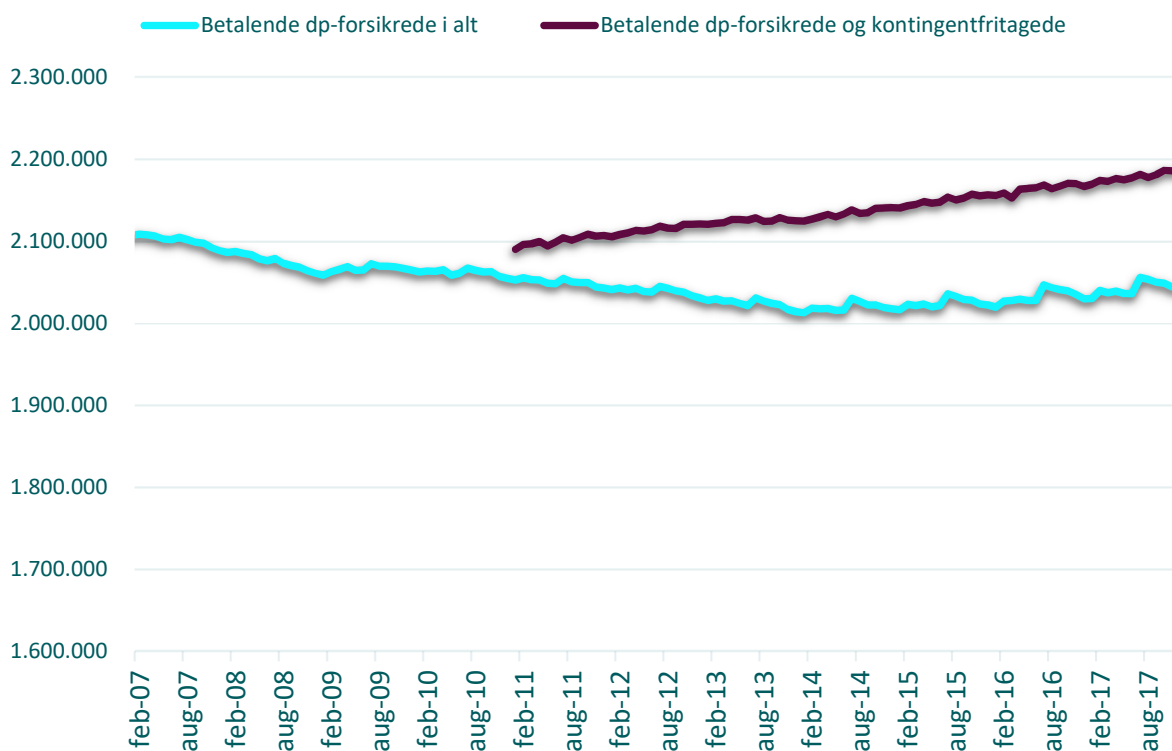
De kontingentfritagede medlemmer er overvejende studerende. Siden august 2009 har det været muligt for unge under 30 år, der er under uddannelse, at blive optaget i en a-kasse uden at betale kontingent til arbejdsløshedsforsikringen.

A-kasserne har typisk også fritaget unge under uddannelse for at betale bidrag til a-kassens administration, og dermed er medlemskabet helt gratis. Antallet af kontingentfritagede fordelt på a-kasser fremgår af Bilag A.

Eksklusiv kontingentfritagede medlemmer var der i december 2017 ca. 2.040.000 medlemmer, hvilket er ca. 12.500 flere end året før.

Inklusiv de kontingentfritagede medlemmer var der i december 2017 ca. 2.185.000 medlemmer, hvilket er lidt over 18.000 flere end året før.

Figur 1: Antal dagpengeforsikrede



Udviklingen det seneste år fordelt på a-kasser og hovedorganisationer

I Tabel 1 på næste side ses medlemsudviklingen fordelt på de enkelte a-kasser og hovedorganisationer over en et-årig periode - fra december 2016 til december 2017.

De blå kolonner er eksklusiv efterlønnere og kontingentfritagede, mens de gule er inklusiv.

Nedenfor beskrives den overordnede udvikling i tallene.

Medlemsudvikling fra december 2016 til december 2017 eksklusiv efterlønnere og de kontingentfritagede:

- LO a-kasserne har haft en medlemstilbagegang på ca. 12.000 medlemmer, svarende til 1,5 pct.
- FTF a-kasserne har haft en medlemsfremgang på lidt over 2.000 medlemmer, svarende til 0,6 pct.
- AC a-kasserne har haft en medlemsfremgang på knap 13.000 medlemmer, svarende til 4,1 pct.
- Endeligt har a-kasser uden hovedorganisation haft en medlemsfremgang på ca. 9.500 medlemmer, svarende til 1,7 pct.

Medlemsudvikling fra december 2016 til december 2017 inklusiv efterlønnere og de kontingentfritagede:

- LO a-kasserne har haft en medlemstilbagegang på ca. 20.000 medlemmer, svarende til 2,2 pct.
- FTF a-kasserne har haft en medlemsfremgang på lidt over 1.800 medlemmer, svarende til 0,5 pct.
- AC a-kasserne har haft en medlemsfremgang på ca. 18.000 medlemmer, svarende til 4,9 pct.
- Og slutteligt har a-kasserne uden hovedorganisation haft en medlemsfremgang på knap 7.300 medlemmer, svarende til 1,2 pct.

Tabel 1: Medlemsudvikling

LO-relateret	Dagpengeforsikrede eksklusiv efterlønnere og kontingentfritagede				Dagpengeforsikrede inklusiv efterlønnere og kontingentfritagede			
	dec-16	dec-17	Udvikling	Pct.-udvikling	dec-16	dec-17	Udvikling	Pct.-udvikling
Byggefagenes A-kasse	14.733	14.694	-39	-0,3%	17.057	16.878	-179	-1,0%
FOA A-kasse	143.628	141.152	-2.476	-1,7%	157.993	153.714	-4.279	-2,7%
Faglig Fælles A-kasse (3F)	227.971	224.478	-3.493	-1,5%	250.007	244.042	-5.965	-2,4%
Metals A-kasse	66.608	65.001	-1.607	-2,4%	75.057	72.847	-2.210	-2,9%
HK A-kasse	179.540	176.617	-2.923	-1,6%	209.014	204.420	-4.594	-2,2%
NNFs A-kasse	16.089	15.799	-290	-1,8%	17.576	17.092	-484	-2,8%
Socialpædagogernes A-kasse	33.495	33.334	-161	-0,5%	37.992	37.472	-520	-1,4%
Teknikernes A-kasse	22.686	22.335	-351	-1,5%	26.502	25.747	-755	-2,8%
El-Fagets A-kasse	18.671	18.602	-69	-0,4%	20.857	20.744	-113	-0,5%
Min A-kasse	86.853	86.172	-681	-0,8%	96.413	95.255	-1.158	-1,2%
Samlet	810.274	798.184	-12.090	-1,5%	908.468	888.211	-20.257	-2,2%
FTF-relateret	dec-16	dec-17	Udvikling	Pct.	dec-16	dec-17	Udvikling	Pct.
BUPL-A	53.975	54.177	202	0,4%	59.705	60.029	324	0,5%
DSA	85.264	86.441	1.177	1,4%	94.497	94.973	476	0,5%
FTF-A	123.506	124.644	1.138	0,9%	140.601	142.100	1.499	1,1%
Lærernes a-kasse	69.215	68.821	-394	-0,6%	77.186	76.721	-465	-0,6%
Samlet	331.960	334.083	2.123	0,6%	371.989	373.823	1.834	0,5%
AC-relateret	dec-16	dec-17	Udvikling	Pct.	dec-16	dec-17	Udvikling	Pct.
Akademikernes A-kasse	188.509	197.614	9.105	4,8%	217.100	231.221	14.121	6,5%
Magistrenes A-kasse	60.608	61.867	1.259	2,1%	69.133	69.859	726	1,1%
CA	46.192	48.492	2.300	5,0%	57.903	60.663	2.760	4,8%
AJKS	21.453	21.769	316	1,5%	24.218	24.652	434	1,8%
Samlet	316.762	329.742	12.980	4,1%	368.354	386.395	18.041	4,9%
Andre	dec-16	dec-17	Udvikling	Pct.	dec-16	dec-17	Udvikling	Pct.
Det Faglige Hus A-kasse	102.586	113.903	11.317	11,0%	105.800	117.118	11.318	10,7%
Frie Funktionærers A-kasse	22.600	22.261	-339	-1,5%	23.876	23.587	-289	-1,2%
Kristelig A-kasse	169.781	166.502	-3.279	-1,9%	177.036	173.090	-3.946	-2,2%
A-kasse LH	105.990	110.409	4.419	4,2%	108.858	112.546	3.688	3,4%
Dana	22.278	20.910	-1.368	-6,1%	23.025	21.549	-1.476	-6,4%
ASE	147.732	146.526	-1.206	-0,8%	153.089	151.074	-2.015	-1,3%
Samlet	570.967	580.511	9.544	1,7%	591.684	598.964	7.280	1,2%
Alle	2.029.963	2.042.520	12.557	0,6%	2.240.495	2.247.393	6.898	0,3%

Kilde: STAR

Hovedorganisationernes andel af medlemmerne

Figur 2 og 3 viser hovedorganisationernes procentvise andel af alle a-kassemedlemmer i december 2016 og december 2017.

I Figur 2 er udviklingen eksklusiv efterlønnere og de kontingentfritagede, mens Figur 3 er inklusiv.

Nedenfor beskrives den overordnede udvikling i tallene.

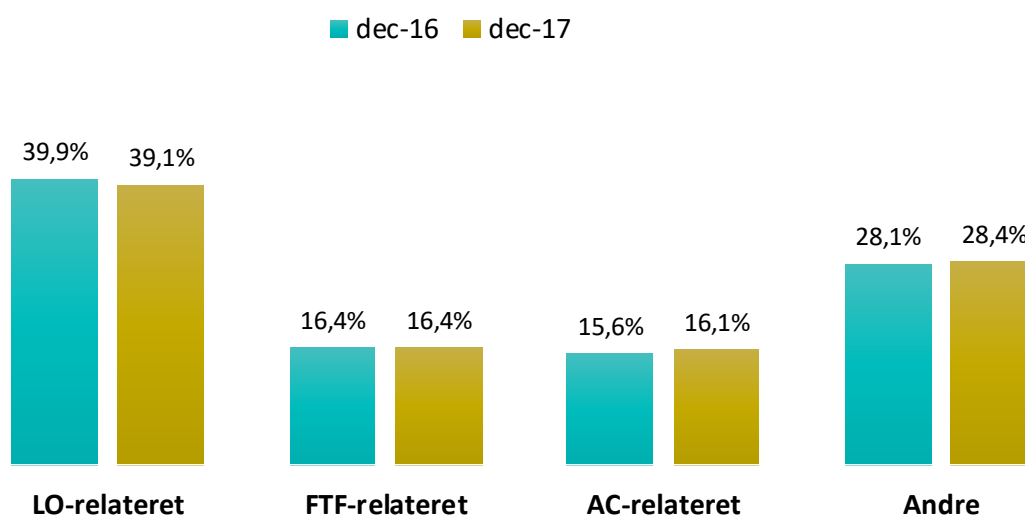
Hovedorganisationernes medlemsandel - eksklusiv efterlønnere og de kontingentfritagede. Udvikling fra december 2016 til december 2017:

- LO a-kassernes andel faldt fra 39,9 pct. til 39,1 pct.
- FTF a-kassernes andel var uændret og udgjorde begge år 16,4 pct.
- AC a-kassernes andel steg fra 15,6 til 16,1 pct.
- A-kasser uden hovedorganisations andel steg fra 28,1 pct. til 28,4 pct.

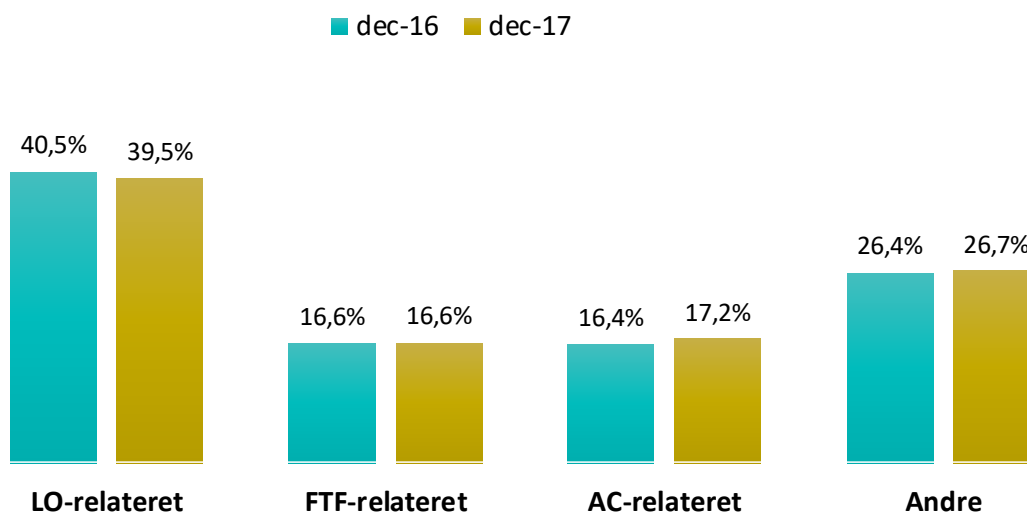
Hovedorganisationernes medlemsandel - inklusiv efterlønnere og de kontingentfritagede. Udvikling fra december 2016 til december 2017:

- LO a-kassernes andel faldt fra 40,5 pct. til 39,5 pct.
- FTF a-kassernes andel var uændret og udgjorde begge år 16,6 pct.
- AC a-kassernes andel steg fra 16,4 til 17,2 pct.
- Andelen for a-kasser uden hovedorganisation steg fra 26,4 pct. til 26,7 pct.

**Figur 2: Hovedorganisationernes andel af a-kassemedlemmer.
Dagpengeforsikrede eksklusiv efterlønnere og kontingentfritagede.**



**Figur 3: Hovedorganisationernes andel af a-kassemedlemmer.
Dagpengeforsikrede inklusive efterlønnere og kontingentfritagede.**



Bilag A

Tabel A: Kontingentfritagede

LO-relateret	dec-16	dec-17	Udvikling	Pct.- udvikling
Byggefagenes A-kasse	1.884	1.837	-47	-2,5%
FOA A-kasse	4.347	3.758	-589	-13,5%
Faglig Fælles A-kasse (3F)	8.666	8.530	-136	-1,6%
Metals A-kasse	5.639	5.503	-136	-2,4%
HK A-kasse	20.301	20.029	-272	-1,3%
NNFs A-kasse	709	689	-20	-2,8%
Socialpædagogernes A-kasse	2.688	2.595	-93	-3,5%
Teknikernes A-kasse	3.008	2.756	-252	-8,4%
El-Fagets A-kasse	1.577	1.618	41	2,6%
Min A-kasse	6.897	6.841	-56	-0,8%
Samlet	55.716	54.156	-1.560	-2,8%

FTF-relateret	dec-16	dec-17	Udvikling	Pct.- udvikling
BUPL-A	2.647	3.187	540	20,4%
DSA	6.224	5.840	-384	-6,2%
FTF-A	11.397	12.574	1.177	10,3%
Lærernes a-kasse	4.416	4.910	494	11,2%
Samlet	24.684	26.511	1.827	7,4%

AC-relateret	dec-16	dec-17	Udvikling	Pct.- udvikling
Akademikernes A-kasse	26.809	32.067	5.258	19,6%
Magistrenes A-kasse	7.700	7.286	-414	-5,4%
CA	11.484	11.971	487	4,2%
AJKS	2.293	2.444	151	6,6%
Samlet	48.286	53.768	5.482	11,4%

Andre	dec-16	dec-17	Udvikling	Pct.- udvikling
Det Faglige Hus A-kasse	2.227	2.310	83	3,7%
Frie Funktionærers A-kasse	570	691	121	21,2%
Kristelig A-kasse	3.543	3.448	-95	-2,7%
A-kasse LH	127	156	29	22,8%
Dana	9	7	-2	-22,2%
ASE	1.819	1.658	-161	-8,9%
Samlet	8.295	8.270	-25	-0,3%

Alle	136.981	142.705	5.724	4,2%
-------------	----------------	----------------	--------------	-------------

Kilde: STAR

Tabel B: Efterlønsmodtagere

LO-relateret	dec-16	dec-17	Udvikling	Pct.- udvikling
Byggefagenes A-kasse	440	347	-93	-21,1%
FOA A-kasse	10.018	8.804	-1.214	-12,1%
Faglig Fælles A-kasse (3F)	13.370	11.034	-2.336	-17,5%
Metals A-kasse	2.810	2.343	-467	-16,6%
HK A-kasse	9.173	7.774	-1.399	-15,3%
NNFs A-kasse	778	604	-174	-22,4%
Socialpædagogernes A-kasse	1.809	1.543	-266	-14,7%
Teknikernes A-kasse	808	656	-152	-18,8%
El-Fagets A-kasse	609	524	-85	-14,0%
Min A-kasse	2.663	2.242	-421	-15,8%
Samlet	42.478	35.871	-6.607	-15,6%

FTF-relateret	dec-16	dec-17	Udvikling	Pct.- udvikling
BUPL-A	3.083	2.665	-418	-13,6%
DSA	3.009	2.692	-317	-10,5%
FTF-A	5.698	4.882	-816	-14,3%
Lærernes a-kasse	3.555	2.990	-565	-15,9%
Samlet	15.345	13.229	-2.116	-13,8%

AC-relateret	dec-16	dec-17	Udvikling	Pct.- udvikling
Akademikernes A-kasse	1.782	1.540	-242	-13,6%
Magistrenes A-kasse	825	706	-119	-14,4%
CA	227	200	-27	-11,9%
AJKS	472	439	-33	-7,0%
Samlet	3.306	2.885	-421	-12,7%

Andre	dec-16	dec-17	Udvikling	Pct.- udvikling
Det Faglige Hus A-kasse	987	905	-82	-8,3%
Frie Funktionærers A-kasse	706	635	-71	-10,1%
Kristelig A-kasse	3.712	3.140	-572	-15,4%
A-kasse LH	2.741	1.981	-760	-27,7%
Dana	738	632	-106	-14,4%
ASE	3.538	2.890	-648	-18,3%
Samlet	12.422	10.183	-2.239	-18,0%

Alle	73.551	62.168	-11.383	-15,5%
-------------	---------------	---------------	----------------	---------------

Kilde: STAR