



Dagpengeundersøgelsen

*De økonomiske og personlige
konsekvenser ved arbejdsløshed
- og medlemmernes holdning
til dagpengesystemet*

**Danske
A- Kasser**

Dagpengeundersøgelsen

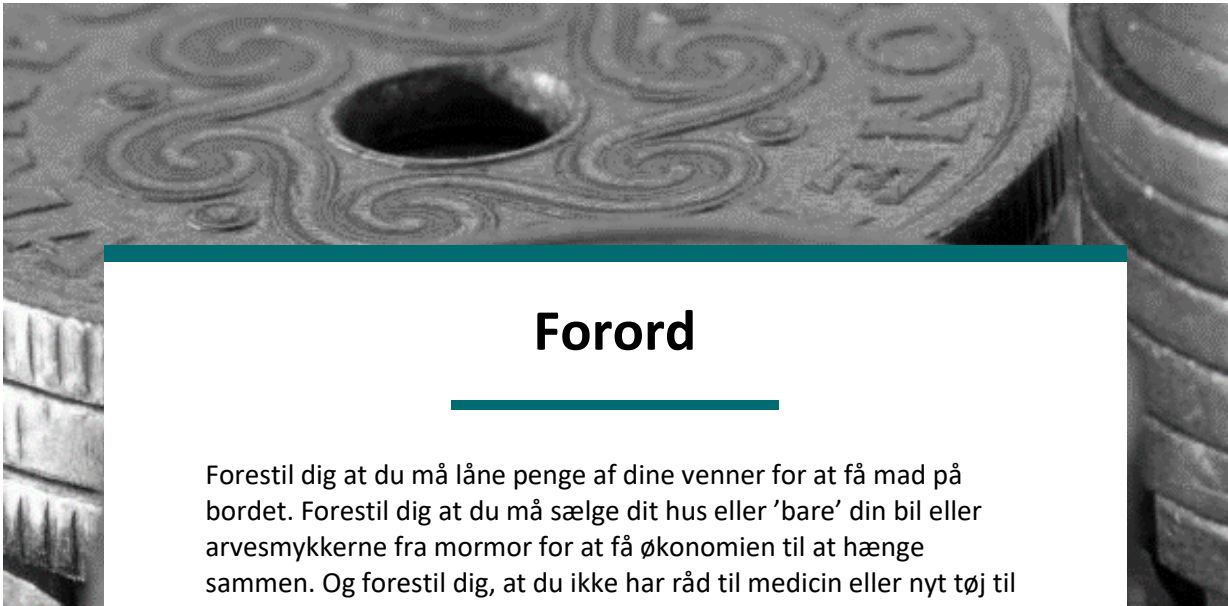
Udarbejdet af Danske A-kasser

September 2021

Trykt hos: FOAs trykkeri

Oplag: 100

Fotograf forside og side 6: Jeffrey Czum, Pexels.com



Forord

Forestil dig at du må låne penge af dine venner for at få mad på bordet. Forestil dig at du må sælge dit hus eller 'bare' din bil eller arvesmykkerne fra mormor for at få økonomien til at hænge sammen. Og forestil dig, at du ikke har råd til medicin eller nyt tøj til dine børn.

Det lyder ikke rart, vel? Og alligevel er det virkeligheden for rigtig mange dagpengemodtagere i dag. De er nemlig blevet ramt af, at politikerne i årevis løbende har forringet dagpengesatsen, så det, en ledig før fik på 10 måneder, nu skal strække til 12.

At vi ved, det er virkeligheden for mange dagpengemodtagere skyldes, at vi har undersøgt følgerne af at være på dagpenge. Sammen med 12 a-kasser har Danske A-kasser spurgt a-kassemedlemmer om både de økonomiske og de personlige følger, når arbejdsløsheden rammer.

Og de personlige følger er lige så markante og triste som de økonomiske. Stress, bekymringer, dalende selvtillid og savnet af kollegaer rammer også de ledige, som altså ikke kun har udfordringer med at få økonomien til at hænge sammen.

Vi håber derfor, at alle politikere vil læse denne rapport grundigt. Udover vores store dagpengeundersøgelse indeholder rapporten også en række citater fra ledige og tidligere ledige, der udtaler sig om de økonomiske følger af at være arbejdsløs. Og den indeholder citater fra socialpsykolog Sabina Pultz, der igennem flere år har forsket i synet på ledige.

Mit håb er, at undersøgelsen kan være med til at vise politikerne, at det langt fra er nogen fest at være på dagpenge. Og at den derfor kan være med til at ændre på tonen og retorikken omkring de ledige.

I den politiske debat bliver de ledige nogle gange hængt ud som en særlig gruppe af dovne danskere, der gør alt for ikke at arbejde.

Men det ikke er i orden at udskamme nogen for ledighed. Alle kan blive ramt af ledighed. Det har det seneste halvandet år med coronakrise da om noget vist os.

De ledige er nogen, alle kender: fodboldtræneren i klubben, moren til én af ungerne kammerater, venner, familie eller en nu tidligere kollega.

De ledige er ikke en stationær gruppe. A-kassernes medlemmer går ind og ud af systemet. Nogle er ledige i kort tid, måske er de vejrligs-ledige. Andre i længere tid, mens de leder efter et arbejde eller er mellem to job.

Vi danskere kan faktisk rigtig godt lide at arbejde – vi definerer os selv gennem det at arbejde. Det ser vi blandt andet ved høj jobomsætning. Og ved forholdsvis lav ledighed.

Det danske arbejdsmarked er et af de mest dynamiske i verden og langt de fleste job besættes helt gnidningsløst, fordi langt de fleste – også ledige - helst vil arbejde.



Jeg håber, at vi med vores rapport kan være med til at mane myterne om dovne og kræsne ledige i jorden.

God læselyst – selv om det er trist læsning!

Eva Obdrup, formand i Danske A-kasser

Indhold

Om dagpengeundersøgelsen	7
Kort om deltagelse i undersøgelsen	9
Del 1: Økonomiske konsekvenser.....	10
Børn rammes, når mor eller far bliver ledig.....	10
Mange må få økonomisk eller materiel hjælp fra familie, venner mv., mens de er ledige	12
Ledighed gør indhug i opsparede midler.....	13
Øvrige økonomiske afsavn under ledighed.....	16
Del 2: Medlemmernes personlige og psykiske følger af at være ledig.....	17
De fleste ledige føler sig til tider stresset.....	17
Hovedparten af de ledige er bekymret for privatøkonomien.....	18
Selvtilliden udfordres af at være ledig – og forværres med ledighedslængden	19
Mange ledige føler sig ”set skævt til”	20
Ledige savner social omgang med kollegaer	23
De fleste har været kede af at være arbejdsløse	24
Del 3: Medlemmernes syn på dagpengesatsen.....	25
85 pct. af de a-kasseforsikrede over 30 år mener, at dagpengesatsen er for lav.....	25
Kun 14 pct. af de forsikrede over 30 år mener, at den økonomiske tryghed ved dagpenge er passende.....	26
A-kasseforsikrede vil have stoppet udhulingen af dagpengene	27
Del 4: Medlemmers begrundelse for at være i en a-kasse	28
Økonomiske støtte ved ledighed	28
Hjælp og støtte til at finde et nyt job	29
Efterlønsordningen.....	30
Medlemskab som bidrag til et ordentligt dagpengesystem.....	31
Bilag A: Metode og a-kasser, der har deltaget i undersøgelsen	32
Bilag B: Øvrige tabeller.....	36
Bilag C: Fritekstsvare på hvad folk har solgt eller undværet under ledighed	39



Om dagpengeundersøgelsen

Danske A-kasser har sammen med 12 a-kasser gennemført en spørgeskemaundersøgelse blandt et bredt udsnit af a-kassernes medlemmer. De 12 a-kasser har samlet set over halvdelen af alle a-kassemedlemmer i Danmark, og dækker over alle de overordnede uddannelsesretninger. Dvs. at respondenterne tæller både ufaglærte, faglærte og personer med korte, mellemlange og lange videregående uddannelser.

A-kasserne har sendt spørgeskemaer ud ultimo oktober og primo november 2020.

Alt afhængigt af spørgsmålene er der svar fra op til 20.000 medlemmer fra de 12 a-kasser.

Resultaterne fra undersøgelsen er blevet præsenteret i tre delrapporter. Den første udkom i slutningen af 2020, mens de to sidste udkom i starten af 2021. Det er resultaterne fra disse tre undersøgelser, der præsenteres og gengives i denne samlede rapport.

I rapporten omhandler Del 1 de økonomiske konsekvenser og afsavn, som ledige oplever. Del 2 handler om personlige og psykiske følger af at være ledig. Del 3 omhandler a-kassemedlemmers syn på dagpengesatsen, mens Del 4 handler om medlemmernes begrundelser for at være medlem af en a-kasse.

I rapporten kan du bl.a. læse følgende:

Vedr. økonomiske konsekvenser og afsavn:

- 69 pct. af de ledige med hjemmeboende børn må "i høj grad" eller "i nogen grad" spare på mad og dagligvarer, fordi de er ledige. Andelen udgør 63 pct. af de ledige uden hjemmeboende børn.
- 53 pct. af de ledige med hjemmeboende børn må "i høj grad" eller "i nogen grad" spare på børns sociale aktiviteter, fx fødselsdage og fritidsaktiviteter, fordi de er ledige.
- 81 pct. af de ledige med hjemmeboende børn må "i høj grad" eller "i nogen grad" spare på egne sociale aktiviteter, fx middage, fødselsdage, biografure eller sport, fordi de er ledige. For ledige uden hjemmeboende børn udgør denne andel 77 pct.
- 73 pct. af de ledige med hjemmeboende børn må "i høj grad" eller "i nogen grad" spare på egen personlig pleje og helbred, fx medicin, frisør eller tandlæge, fordi de er ledige. For ledige uden hjemmeboende børn udgør denne andel 63 pct.

Vedr. personlige og psykiske følger:

- Andelen af ledige, der til tider føler sig stresset, stiger med ledighedslængden. 71 pct. af dem der har været ledige i under to måneder det seneste år svarer, at de til tider "i høj grad" eller "i nogen grad" føler sig stressede. Denne andel stiger til 85 pct. for dem med seks til 12 måneders ledighed det seneste år.
- 47 pct. af respondenterne med under to måneders ledighed svarer, at de "i høj grad" eller "i nogen grad" har fået mindre selvtillid pga., at de har været ledige. Denne andel udgør 72 pct. for dem med seks til 12 måneders ledighed det seneste år.

- 27 pct. af gruppen med under to måneders ledighed svarer, at de "i høj grad" eller "i nogen grad" har følt deres omgivelser har set skævt til dem, mens de har været ledige. Denne andel udgør 48 pct. for dem med seks til 12 måneders ledighed det seneste år.
- 75 pct. med under to måneders ledighed svarer, at de "i høj grad" eller "i nogen grad" har savnet social omgang med kollegaer, mens de har været ledige. Denne andel udgør 85 pct. for dem md seks til 12 måneders ledighed det seneste år.

Vedr. synet på dagpengesatsen:

- 85 pct. af de adspurgte personer over 30 år svarer, at dagpengesatsen er for lav.

Vedr. begrundelser for at være medlem af en a-kasse:

- Afhængig af alder svarer mellem 89 og 92 pct., at de "i høj grad" er medlem af en a-kasse for at sikre sig økonomisk støtte, hvis de bliver ledige. Medregnes dem, der svarer "i nogen grad", udgør andelen mellem 97 og 98 pct.
- At være medlem for at bidrage til et ordentligt dagpengesystem har større betydning, jo ældre medlemmerne i undersøgelsen er. 33 pct. af dem under 30 år svarer, at de er medlemmer af a-kassen for at yde deres bidrag til dagpengesystemet. Denne andel stiger med alderen og udgør 55 pct. for dem på 60 år og opefter.

Kort om deltagelse i undersøgelsen

De 12 a-kasser, der deltager i undersøgelsen, har indhentet besvarelser fra medlemmer, der har været ledige i 2020 og fra medlemmer, der ikke har været ledige i 2020. I alt er der over 20.000 besvarelser. De fleste steder i rapporten er disse besvarelser filtreret ned på underkategorier, og dermed færre besvarelser. Fx ledige, ikke-ledige, ledige med en hvis ledighedslængde etc.

De 12 a-kasser, der har indhentet svar fra deres medlemmer, er FOA A-kasse, Faglig Fælles A-kasse (3F), Metals A-kasse, HK A-kasse, NNFs A-kasse, Teknikernes A-kasse (TAK), FTFa, Magistrenes A-kasse (MA), Det Faglige Hus A-kasse (DFH), Lærernes A-kasse (LAKA), Akademikernes A-kasse (AKA) og Arbejdsløshedskassen for Journalistik, Kommunikation & Sprog (AJKS).

I Bilag A fremgår det, hvor mange svar de enkelte a-kasser har indhentet. Bilaget indeholder også en beskrivelse af metoden bag undersøgelsen.

Del 1: Økonomiske konsekvenser

Børn rammes, når mor eller far bliver ledig

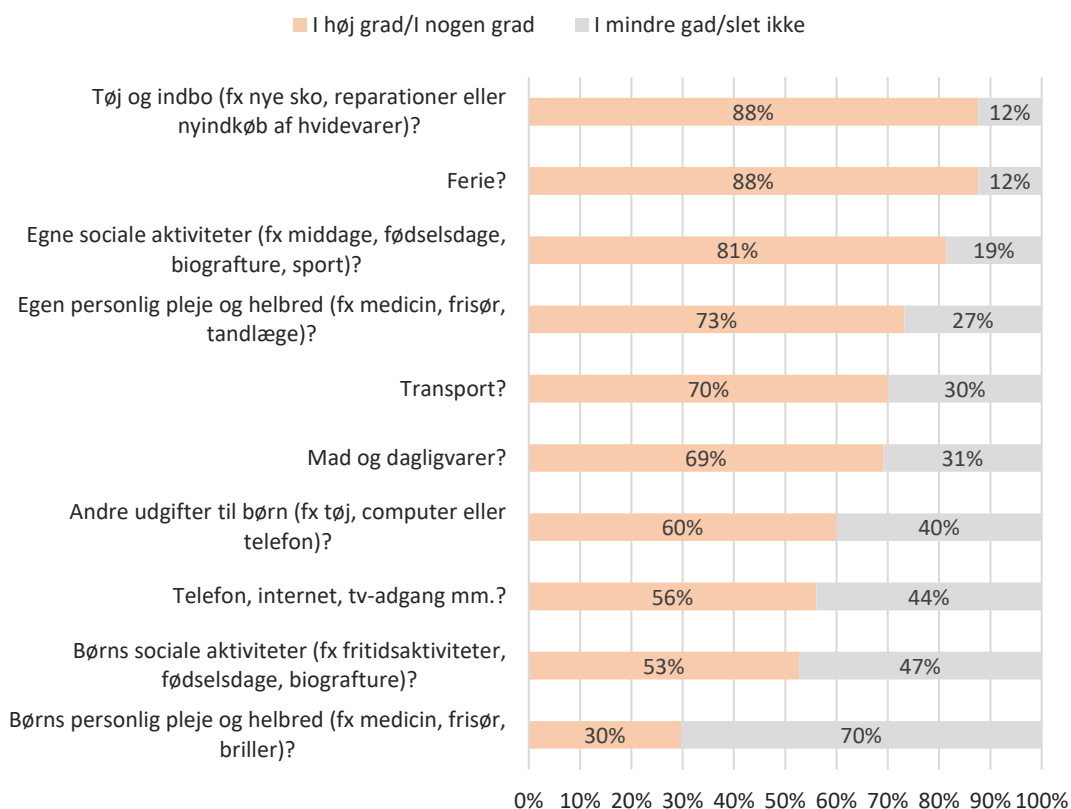
I undersøgelsen er de personer, der har været ledige i 2020, blevet spurgt, om de har måttet spare på forskellige varer, fornødenheder og aktiviteter i deres hverdag. Det er disse svar, der fremgår af Figur 1.1 og Figur 1.2.

Figur 1.1 viser resultaterne fra dem med hjemmeboende børn, mens Figur 1.2 omhandler personer uden hjemmeboende børn.

I Figur 1.1 ses det, at ledige med hjemmeboende børn først og fremmest sparer på tøj, indbo, ferie samt egne sociale aktiviteter. Det ses også, at det, som færrest sparer på, er børnenes personlige pleje og helbred samt børnenes sociale aktiviteter, som fritidsaktiviteter og fødselsdage. Alligevel har hele 53 pct. i høj grad eller i nogen grad sparet på børnenes sociale aktiviteter, mens 30 pct. – altså knap hver tredje ledige - i høj grad eller i nogen grad har måttet spare på børns personlige pleje og helbred.

Andelene, der svarer i høj grad/i nogen grad, kan ses opdelt på alder i Bilag B.

Figur 1.1. Ledige med hjemmeboende børn:
Har du på grund af din periode med ledighed sparet på:



Note 1: Antal svar: 1.398. Alle respondenter har været ledige i tre til 12 måneder det seneste år.

Note 2: Det er kun respondenter uden tillægssikringer, der er medtaget.

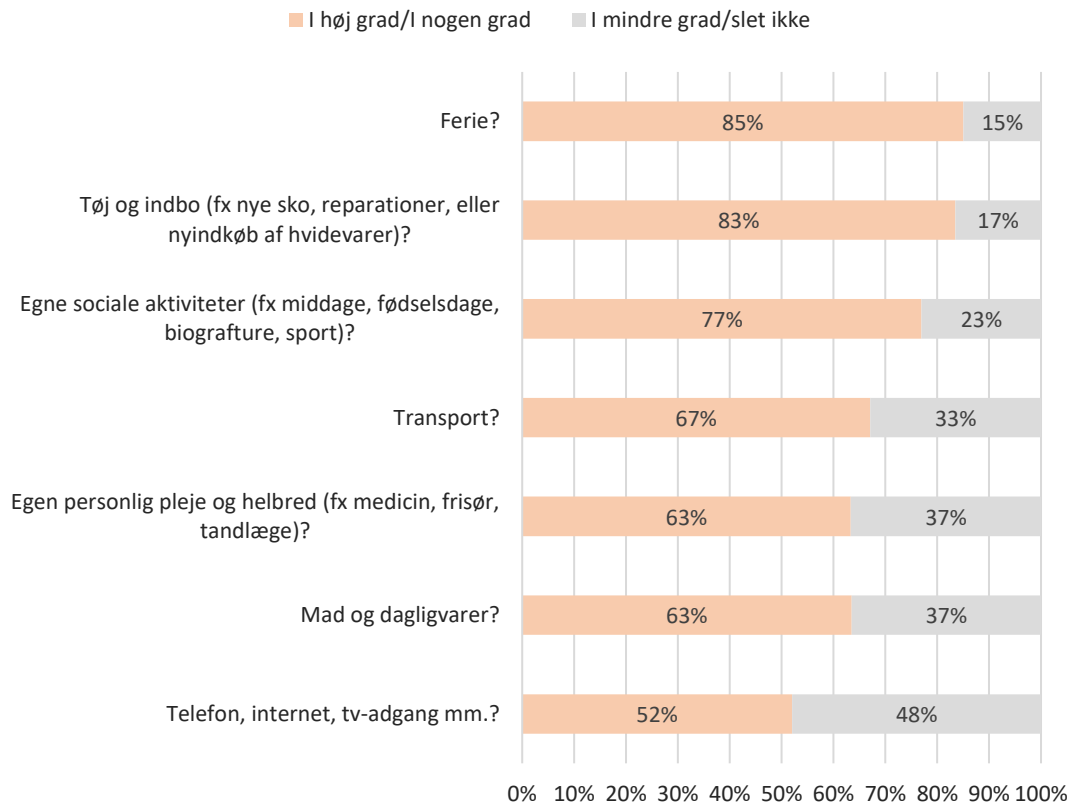
Note 3: Der er besvarelser fra 12 a-kasser.

Figur 1.2 viser, at ledige uden hjemmeboende børn primært sparer på de samme kategorier som ledige med hjemmeboende børn. Dvs. at det også er tøj, indbo, ferie samt egne sociale aktiviteter, der spares mest på.

For alle kategorier i Figur 1.2 gør det sig gældende, at mindst 50 pct. af de adspurgte i høj grad eller nogen grad må spare på den pågældende kategori.

Andelene, der svarer i høj grad/i nogen grad, kan ses opdelt på alder i Bilag B.

Figur 1.2. Ledige uden hjemmeboende børn:
Har du på grund af din periode med ledighed sparet på:



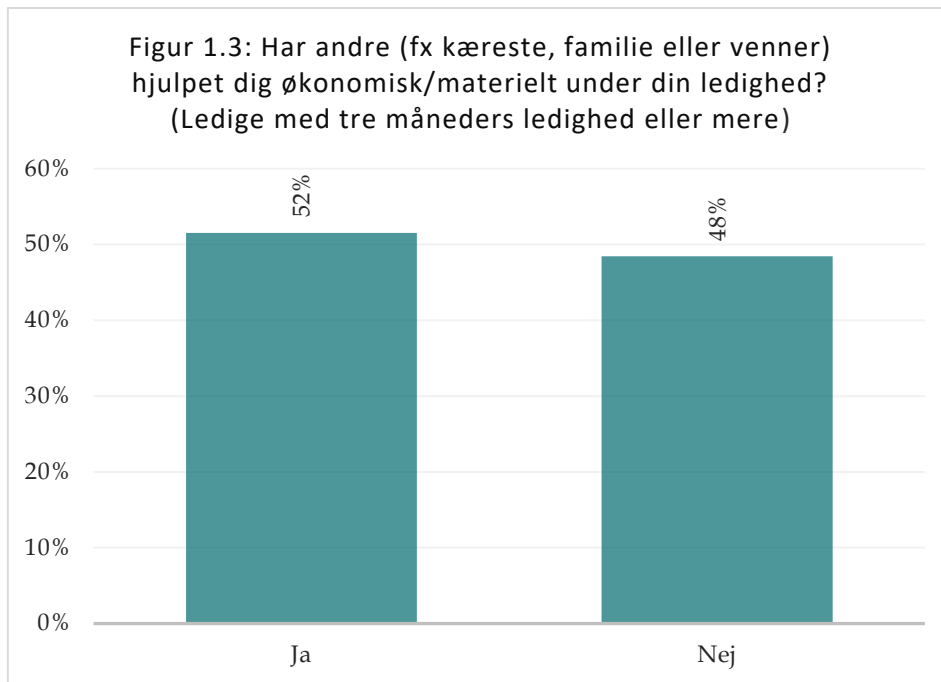
Note 1: Antal svar: 3.176. Alle respondenter har været ledige i tre til 12 måneder det seneste år.

Note 2: Det er kun respondenter uden tillægssikringer, der er medtaget.

Note 3: Der er besvarelser fra 12 a-kasser.

Mange må få økonomisk eller materiel hjælp fra familie, venner mv., mens de er ledige

I undersøgelsen er de ledige blevet spurgt, om de har fået økonomisk eller materiel hjælp – af fx kæreste, familie eller venner - under deres ledighed. Ud af samtlige besvarelser fra de 12 a-kasser svarer hele 52 pct., at andre har hjulpet dem økonomisk eller materielt under deres ledighed. Det fremgår af Figur 1.3 (i Bilag B er figuren opdelt på alder).



Note 1: Antal svar: 4.661.

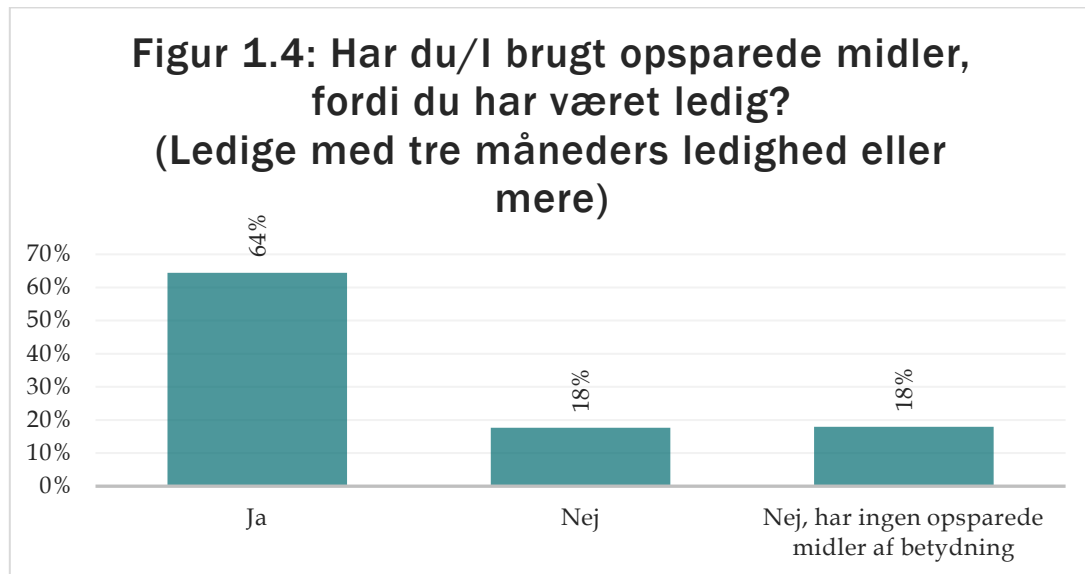
Note 2: Det er kun respondenter uden tillægssikringer, der er medtaget.

Note 3: Der er besvarelser fra 12 a-kasser.

Ledighed gør indhug i opsparede midler

De ledige medlemmer er blevet spurgt, om de har gjort brug af opsparede midler, fordi de har været ledige. Til det har kun 18 pct. svaret nej. Mens hele 64 pct. har svaret ja, og 18 pct. har svaret, at de ikke har opsparede midler af betydning. Disse tal fremgår af Figur 1.4 (i Bilag B er figuren opdelt på alder).

Frasorteres de personer, der ikke har opsparerede midler af betydning, er det hele 79 pct., der har brugt af deres opsparede midler.



Note 1: Antal svar: 4.661.

Note 2: Det er kun respondenter uden tillægforsikringer, der er medtaget.

Note 3: Der er besvarelser fra 12 a-kasser.

Om økonomiske afsavn som ledig



Fotograf: Isabel Vittrup-Pallier

Tina Ørtz Stampe, arbejdsløs i 2020 og 2021. På dagpenge får hun ca. 10.000 kroner mindre udbetalt om måneden, end da hun arbejdede som administrativ medarbejder i medicinalbranchen:

"Jeg har jo selvfølgelig sat mit forbrug og mine faste udgifter, efter den løn jeg normalt har haft. Det gør alle vel. Men det betyder så også, at jeg ikke engang kan betale mine faste udgifter med de dagpenge jeg får. Jeg er heldig, at min 17-årige søn har været på efterskole i meget af den tid, hvor jeg har været ledig, og at jeg havde fået betalt hans ophold, dengang jeg havde arbejde. Nu er min søn kommet hjem, og med sine 1,90 i højden, så spiser han for tre voksne mænd, så det bliver da en udfordring at få mad nok på bordet," siger Tina Ørtz Stampe og forklarer, at hun er heldig at have en opsparing hun kan tære på og en kæreste, der hjælper hende økonomisk:

"Vi bor ikke sammen og har ikke kendt hinanden så længe, så jeg er da meget taknemmelig over, at han alligevel træder til og siger, at det skal vi nok klare sammen. Derudover har jeg sat så mange udgifter som muligt på stand-by under min ledighed – det vil sige ingen pensionsopsparing, ingen afbetaling på andelslejligheden, ingen penge til fun and joy. Alt det er skåret væk."



Fotograf: Tor Birk Trads

Mark Wiinberg Olesen, havde 15 års anciennitet som brandsikringsmontør i et firma, der fyrede ham i forbindelse med coronakrisen. Er nu i voksenlære som godstransportchauffør:

"Det var virkelig hårdt at stå der som 46-årig og miste sit arbejde - og ikke have udsigt til noget som helst. Jeg fik en fyreseddel ud af det blå, og vidste så, at 14 dage efter var det slut. Og der stod jeg så uden noget som helst uddannelsesbevis eller andet bevis på, hvad jeg kunne."

Der hang jeg sgu med klarinetten. Min kæreste og jeg var nyslåede husejere, så det var et virkelig skidt tidspunkt at miste jobbet. Vi regnede på det og kunne se, at hvis vi skar helt ind til benet, så kunne vi maksimalt blive i huset i to år, hvis ikke jeg kom i arbejde igen. Det var frygteligt ikke at kunne bidrage til husholdningen – og det gav jo en ekstra bekymring, at det var midt i en krisetid, hvor jobbene ikke hang på træerne."



Fotograf: Joachim Rode

Line Frederiksen, uddannet i engelsk og journalistik. Har i en årrække – imellem to faste job -vekslet mellem dagpenge, freelancearbejde og deltidsjob:

"Det var jo ingen dans på roser at gå fra mit første journalistiske job på konsulent-løn ned til en lidt lavere underviser-løn og så nøjes med dagpenge i kortere perioder. Og jeg havde ikke drømt om, at der skulle gå så mange år, før jeg fik en rigtig 'voksen-løn' inden for journalistikken igen. Heldigvis bor jeg i en relativ billig andelslejlighed,

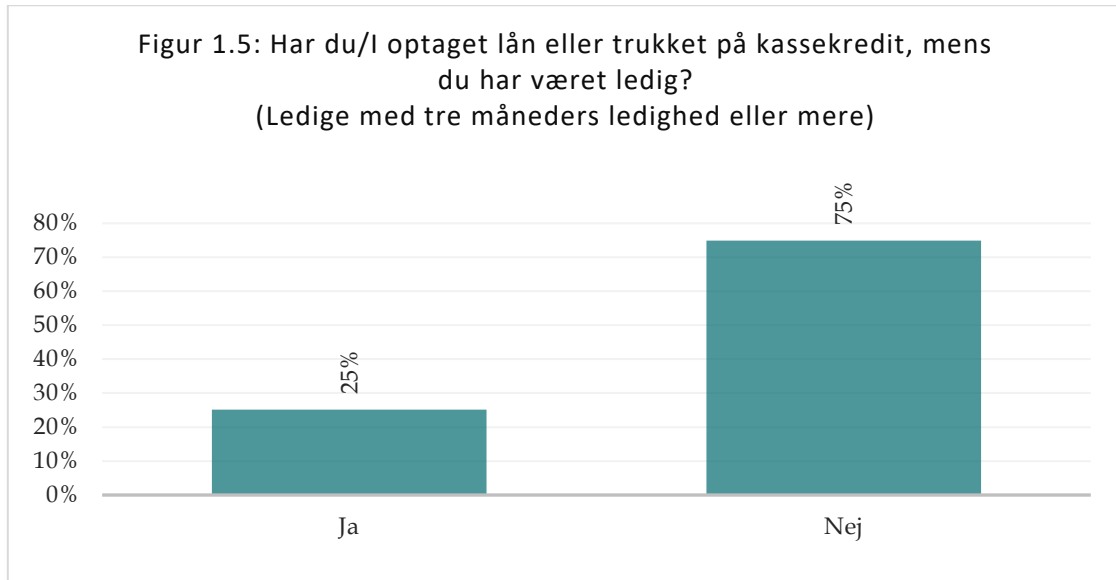
men jeg bor alene, så der er ingen, der har kunnet spæde til huslejen, når jeg har manglet penge. Så der er da perioder, hvor man må sige nej tak til sociale arrangementer, som koster penge; kun giver meget små fødselsdagsgaver; og hvor man er glad for at have gode venner, som man kan spise hos sidst på måneden, når pengene er sluppet op."

Kilde: Artikler bragt på www.danskeakasser.dk i september 2021.

25 pct. må låne penge til at komme igennem arbejdsløshed

I Figur 1.5 ses det, at 25 pct. af de ledige har optaget lån eller trukket på deres kassekredit, mens de har været ledige (i Bilag B er figuren opdelt på alder).

At det "kun" er 25 pct., der har optaget lån eller trukket på kassekredit, kan også skyldes, at ledige ikke kan få lån eller kassekredit, fordi de er ledige.



Note 1: Antal svar: 4.661.

Note 2: Det er kun respondenter uden tillægsgforsikringer, der er medtaget.

Note 3: Der er besvarelser fra 12 a-kasser.

Øvrige økonomiske afsavn under ledighed

I spørgeskemaet har de ledige medlemmer haft mulighed for i fritekst at skrive, om de har måtte sælge ting under deres ledighed. Og det er der knap 450 ledige respondenter, der har gjort.

Alle besvarelserne er at læse i Bilag C. Men nedenfor i Boks 1 er der gengivet et lille uddrag af besvarelserne fra friteksten.

Boks 1: Eksempler på ting ledige medlemmer har måtte sælge og/eller afsavn de har haft, som følge af en stram økonomi som ledig

"Indstille sag vedr. samvær med mit barn, da jeg ikke har råd til advokatombkostningerne. Jeg har intet samvær med mit barn længere".

"Tøj, computer og cykel".

"Møbler og smykker".

"Det er et problem ikke at have råd til frisør mm. Det er vigtigt at kunne holde sig selv pæn og sund, i tilfælde at der er et job til dig. Fitness er der ikke råd til selvom det er godt for helbredet".

"Det er svært at få råd til medicin og julen er ikke rar at komme igennem".

"Flyttet i campingvogn der kan jeg spare".

"Alt hvad vi har kunne skrabe penge ind for, er solgt for at kan blive boende".

"Har været nødt til at sælge arvestykker af en højere værdi".

"Synes det som 49-årige mand er lidt taberagtigt at få penge fra min mor på 83 år for at betale termin".

"Musikinstrumenter, musikanlæg, arvegods og cykel".

"Alt vi kan undvære. Havetraktor, sko, jakker osv."

"Tøj så der er penge til nyt komfur, da mit er gået i stykker".

"Jeg har sukkersyge og bruger ca. 30.000 om året. Så det er det næste jeg må skære ned på".

"Jeg har daginstitutionsgæld - ikke betalt regning".

"Værdiholdende effekter såsom iPhone".

"Jeg går ikke til træning, kiropraktor og fysioterapi mere pga. økonomien. Ej heller psykolog også pga. økonomien, så jeg ved slet ikke hvordan jeg skal komme ovenpå igen".

"Jeg flyttede fra hus til et værelse".

"Jeg skulle sælge nogle smykker jeg havde fået af min bedstemor og mor".

"Måtte opsige min lejlighed og flytte uden at have noget andet".

"Vi har været nødt til at flytte til billigere bolig, desværre med højere transportudgifter til følge".

"Droppe forsikringer bl.a. indbo mm."

"Måtte flytte fra min bolig i en meget lille utæt lejlighed".

"Som enlig er der ikke meget tilbage, når de faste udgifter er betalt. Ca. 1.500 kr. til mad, fødselsdag, jul, tandlæge mm."

"Julepynt, møbler og smykker".

"Blev nødt til at opsige en etværelseslejlighed og leje et værelse i stedet".

"Jeg overvejer at sælge min bil jeg betaler af på for at have flere penge om måneden. Dog sætter det mig i en lavere prioritering for at få et arbejde, da jeg bor i en mindre by".

"Hvis jeg bliver ledige igen, kunne jeg været nødt til at sælge bilen. Det vil begrænse mit jobmuligheder. De sidste 3 job jeg har haft, har jeg ikke kunne passe uden bil pga. begrænset muligheder med offentlig transport".

"Tandlæge er droppet selv om en tand er flækket har jeg ikke råd til at få den lavet".

"Grunden til jeg har kunne klare at være arbejdsløs, skyldes ene og alene at min kæreste har lagt rigtig rigtig mange penge til vores budget".

"Arvestykker fra min mormor".

Del 2: Medlemmernes personlige og psykiske følger af at være ledig

I undersøgelsen er de ledige blevet bedt om at forholde sig til en række udsagn vedrørende deres periode med ledighed. Blandt andet om de har følt sig stressede, og om de har været bekymrede for deres privatøkonomi. Det er disse spørgsmål og svar, der gennemgås i denne del af rapporten.

De fleste ledige føler sig til tider stresset

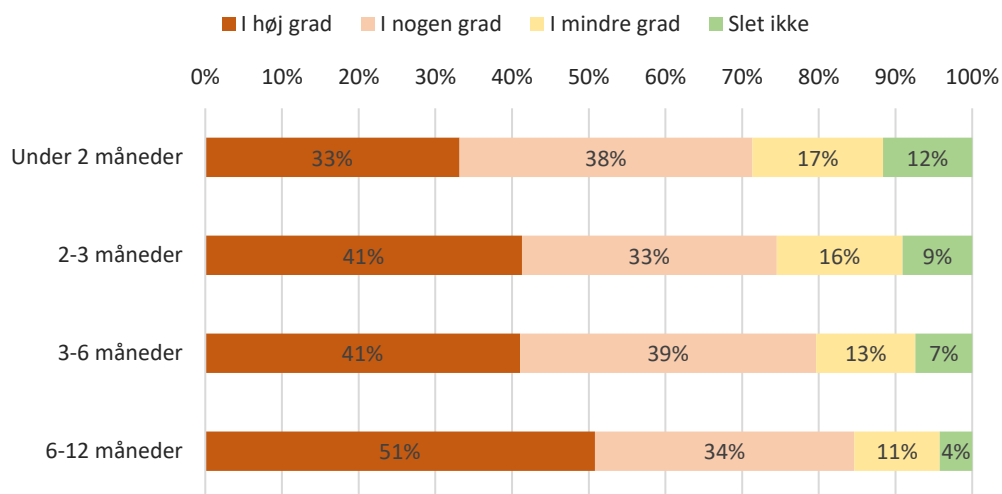
Figur 2.1 viser svarene på udsagnet "Jeg har til tider følt mig stresset". Svarene er opdelt på, hvor længe medlemmerne har været ledige det seneste år før interviewtidspunktet.

Af figuren fremgår det, at 31 pct. af dem med under to måneders ledighed svarer, at de til tider "i høj grad" har følt sig stresset. Denne andel stiger markant til hele 51 pct. for dem med seks til 12 måneders ledighed det seneste år.

Medregnes dem, der svarer "i nogen grad" (dvs. i høj grad + i nogen grad), udgør andelen henholdsvis 71 pct., for dem med under to måneders ledighed, og 85 pct., for dem med seks til 12 måneders ledighed det seneste år.

Det vil altså sige, at jo længere man er ledig, des større er risikoen for, at man føler sig stresset.

Figur 2.1: Jeg har til tider følt mig stresset



Note 1: Antal svar: 5.940.

Note 2: Det er kun respondenter uden tillægssikringer, der er medtaget.

Note 3: Der er besvarelser fra 12 a-kasser.

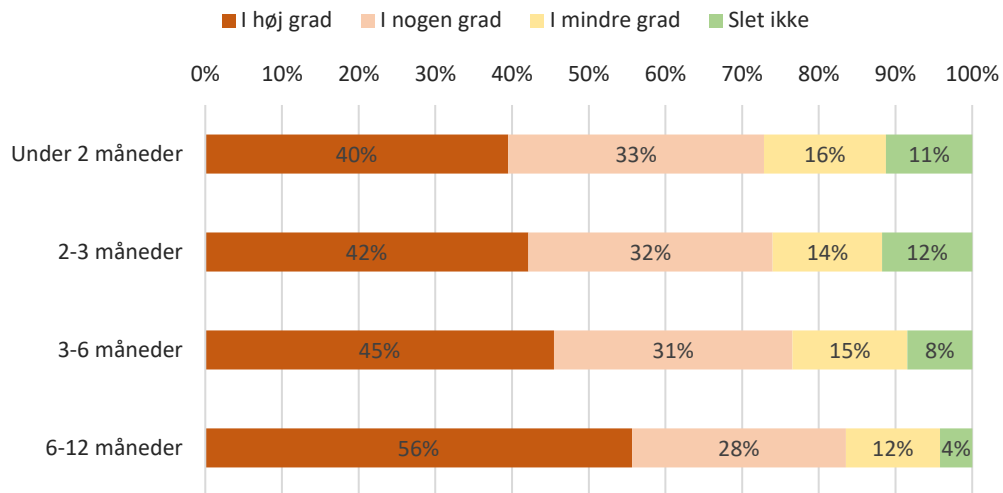
Hovedparten af de ledige er bekymret for privatøkonomien

Figur 2.2 viser svarene på udsagnet ”Jeg har været bekymret for min privatøkonomi”.

Af figuren fremgår det, at 40 pct. med under to måneders ledighed svarer, at de ”i høj grad” har været bekymret for privatøkonomien. Denne andel stiger til 56 pct. for dem med seks til 12 måneders ledighed det seneste år.

Medregnes dem, der svarer ”i nogen grad”, udgør andelen henholdsvis 73 pct., for dem med under to måneders ledighed, og hele 84 pct., for dem med seks til 12 måneders ledighed det seneste år.

Figur 2.2: Jeg har været bekymret for min privatøkonomi



Note 1: Antal svar: 5.940.

Note 2: Det er kun respondenter uden tillægssikringer, der er medtaget.

Note 3: Der er besvarelser fra 12 a-kasser.

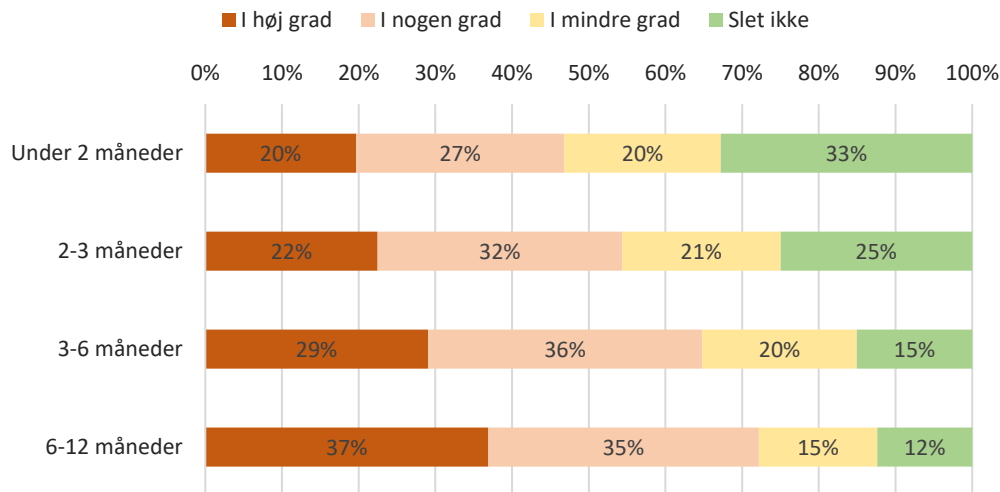
Selvtilliden udfordres af at være ledig – og forværres med ledighedslængden

I Figur 2.3 ses svar på udsagnet ”Jeg har fået mindre selvtillid”.

Det fremgår, at 20 pct. med under to måneders ledighed svarer, at de ”i høj grad” har fået mindre selvtillid. Denne andel stiger til 37 pct. for dem med seks til 12 måneders ledighed det seneste år.

Medregnes dem, der svarer ”i nogen grad”, udgør andelen henholdsvis 47 pct., for dem med under to måneders ledighed, og hele 72 pct., for dem med seks til 12 måneders ledighed det seneste år.

Figur 2.3: Jeg har fået mindre selvtillid



Note 1: Antal svar: 5.940.

Note 2: Det er kun respondenter uden tillægsgforsikringer, der er medtaget.

Note 3: Der er besvarelser fra 12 a-kasser.

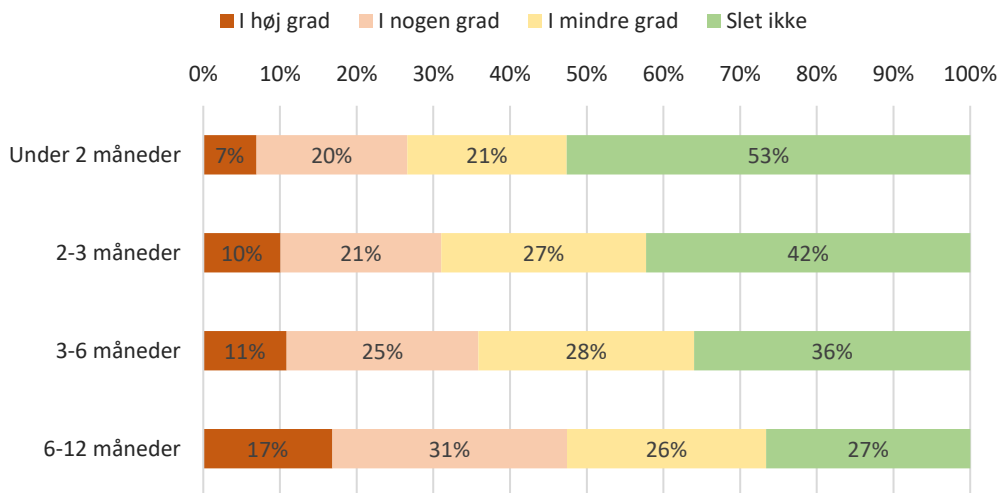
Mange ledige føler sig "set skævt til"

I Figur 2.4 fremgår svarene på udsagnet "Jeg har følt mine omgivelser har set skævt til mig".

Det ses, at 7 pct. med under to måneders ledighed svarer, at de "i høj grad" har følt deres omgivelser har set skævt til dem. Denne andel udgør 17 pct. for dem med seks til 12 måneders ledighed det seneste år.

Medregnes dem, der svarer "i nogen grad", udgør andelen henholdsvis 27 pct., for dem med under to måneders ledighed, og 48 pct., for dem med seks til 12 måneders ledighed det seneste år.

Figur 2.4: Jeg har følt mine omgivelser har set skævt til mig



Note 1: Antal svar: 5.940.

Note 2: Det er kun respondenter uden tillægssikringer, der er medtaget.

Note 3: Der er besvarelser fra 12 a-kasser.

Om ledighed og social status



Fotograf: Jacob Nielsen

Socialpsykolog og lektor ved Roskilde Universitet Sabina Pultz, der igennem flere år har forsket i synet på ledige. Arbejder nu på et forskningsprojekt vedr. opfattelsen af ledighed ifbm. coronakrisen:

”Det, jeg normalt hører fra ledige, er, at der er et tab af social status i forbindelse med arbejdsløshed. At de simpelthen føler sig set ned på. De beskriver, at hvis du til en bordherre eller til en tante siger, at du er arbejdsløs, så går samtalen lidt i stå. Og det er så indgroet i vores kultur, at det første man spørger om er, ’hvad laver du så?’. Og selv om det er et relativt åbent spørgsmål, så er der jo ikke nogen, der fortolker det anderledes end ’hvad er dit job?’” forklarer Sabina Pultz og fortsætter:

”Så denne her stilhed - der kommer, når man har sagt, at man er arbejdsløs -

indeholder en bevidsthed om, at det er lidt skamfuldt at være arbejdsløs. For så har man ikke klaret sig særlig godt. Man har ikke levet op til en af de mest bærende værdier i samfundet – det her med at være selvforsørgende, klare sig selv og ikke ligge samfundet til last. Nogle føler også, at folk tror, de er inkompetente eller dovne – de er i hvert fald blevet sorteret fra i bunken. De dur ikke.”

Sabina Pultz kan direkte se af sin forskning, at det ikke bare er i enkelte tilfælde, der er nogen, som går stille med deres arbejdsløshed, men at der er mange, der skjuler deres formelle status som arbejdsløs.

”Vores surveys har vist, at der er en stor andel, der ikke identificerer sig med at være arbejdsløse. Altså formelt set er man det, men så er der jo lige lidt arbejde ved siden af en gang imellem, og de har det her projekt, som måske bliver til noget. Så de ser ikke sig selv som rigtig arbejdsløse – og det er en måde at komme af med denne her skam på. Skammen kan man proppe over på nogle andre – nemlig de ’rigtige’ arbejdsløse. Og på den ene side er det jo en individuel måde at håndtere sin situation på, som fungerer, og på den anden side, så har den nogle skyggesider, fordi man bliver en del af denne her prekære gruppe, som systemet ikke rigtig er bygget til. Og hvad må man egentlig, når man er meldt ledig? Kan systemet komme efter én med sanktioner mv? Så det kan også være en meget oplidende strategi at følge.”

Noget af det, der har overrasket Sabina Pultz mest i forbindelse med hendes forskning, er, at den oplevede stigmatisering ved ledighed, optræder i selv de tætteste relationer:

”Jeg synes, det er meget interessant, at ledige fortæller, at selv i familierelationer og i relation til partnere så sniger denne her forståelse af arbejdsløshed sig på en eller anden måde ind i samtalen. Der er flere af dem, jeg har talt med, som siger, at selv med partneren eller tætte venner kan de godt have en fornemmelse af, at de vurderer dem: Gør du det egentlig godt nok? Burde det ikke

være let at få et job, så hvorfor lykkes det ikke for dig? Men flere siger også, at det ikke er noget, der bliver sagt højt. Det er snarere en diffus fornemmelse af, at man bliver mistænkeliggjort i et eller andet omfang,” siger Sabina Pultz, der understreger, at der også er meget store forskelle - alt afhængig af fx brancher:

”For nogle grupper er arbejdsløshedsraten jo ekstremt lav, så de er ligeglade, hvis ledigheden rammer, for de finder noget nyt med det samme. Og så er der grupper, hvor det at finde et job nærmest er en konkurrence, og hvor der bare skal gå lidt galt, før det er svært at rette op på skuden igen. Altså hvis hullet i CV’et bliver lidt for stort, så bliver det selvforstærkende. Og særligt hvis der går noget tid med ledighed, så begynder den der individualiseringstanke at rive lidt i en, og spørgsmål som ’hvad er egentlig mit værd i samfundet?’ og ’er jeg nytteløs?’ begynder at dukke op.”

Kilde: Artikel bragt på www.danskeakasser.dk den 19. august 2021

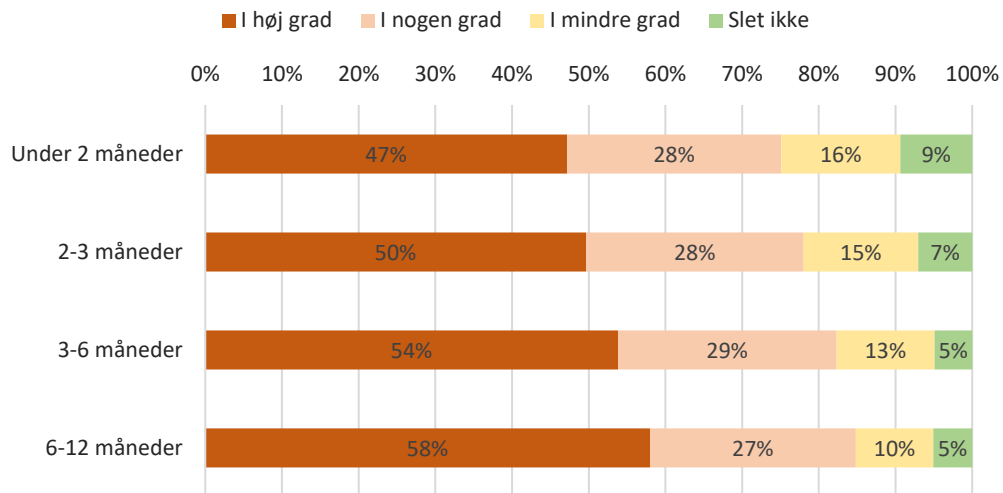
Ledige savner social omgang med kollegaer

Figur 2.5 viser svarene på udsagnet ”Jeg har savnet social omgang med kollegaer”.

Det ses, at 47 pct. af dem med under to måneders ledighed svarer, at de ”i høj grad” savner social omgang med kollegaer. Denne andel udgør 58 pct. for dem med seks til 12 måneders ledighed det seneste år.

Medregnes dem, der svarer ”i nogen grad”, udgør andelen henholdsvis 75 pct., for dem med under to måneders ledighed, og hele 85 pct., for dem med seks til 12 måneders ledighed det seneste år.

Figur 2.5: Jeg har savnet social omgang med kollegaer



Note 1: Antal svar: 5.940.

Note 2: Det er kun respondenter uden tillægsgforsikringer, der er medtaget.

Note 3: Der er besvarelser fra 12 a-kasser.

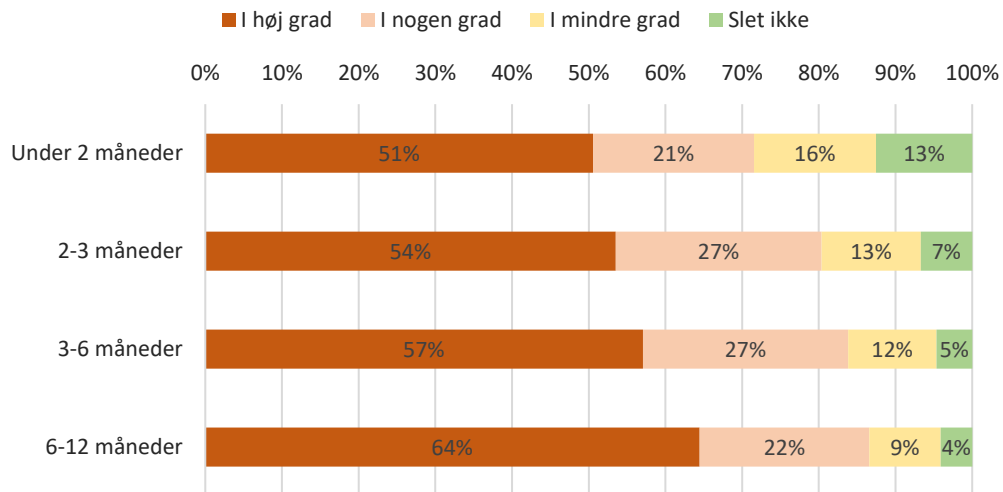
De fleste har været kede af at være arbejdsløse

Figur 2.6 viser svarene på udsagnet ”Jeg har været ked af at være arbejdsløs”.

Det ses i figuren, at 51 pct. af dem med under to måneders ledighed svarer, at de ”i høj grad” har været kede af at være arbejdsløse. Andelen for dem med seks til 12 måneders ledighed udgør 64 pct.

Medregnes dem, der svarer ”i nogen grad”, udgør andelen henholdsvis 72 pct., for dem med under to måneders ledighed, og hele 86 pct., for dem med seks til 12 måneders ledighed det seneste år.

Figur 2.6: Jeg har været ked af at være arbejdsløs



Note 1: Antal svar: 5.940.

Note 2: Det er kun respondenter uden tillægforsikringer, der er medtaget.

Note 3: Der er besvarelser fra 12 a-kasser.

Del 3: Medlemmernes syn på dagpengesatsen

85 pct. af de a-kasseforsikrede over 30 år mener, at dagpengesatsen er for lav

Den højeste dagpengesats udgjorde i 2020 19.083 kr. Og i undersøgelsen er medlemmerne fra de 12 a-kasser blevet spurgt om deres syn på netop den højeste dagpengesats.

I Figur 3.1 ses svarene fra personer på 30 år og opefter¹. Af figuren fremgår det, at knap 85 pct. - af de 19.207 personer, der har svaret på spørgsmålet - svarer, at dagpengesatsen er *for lav*.

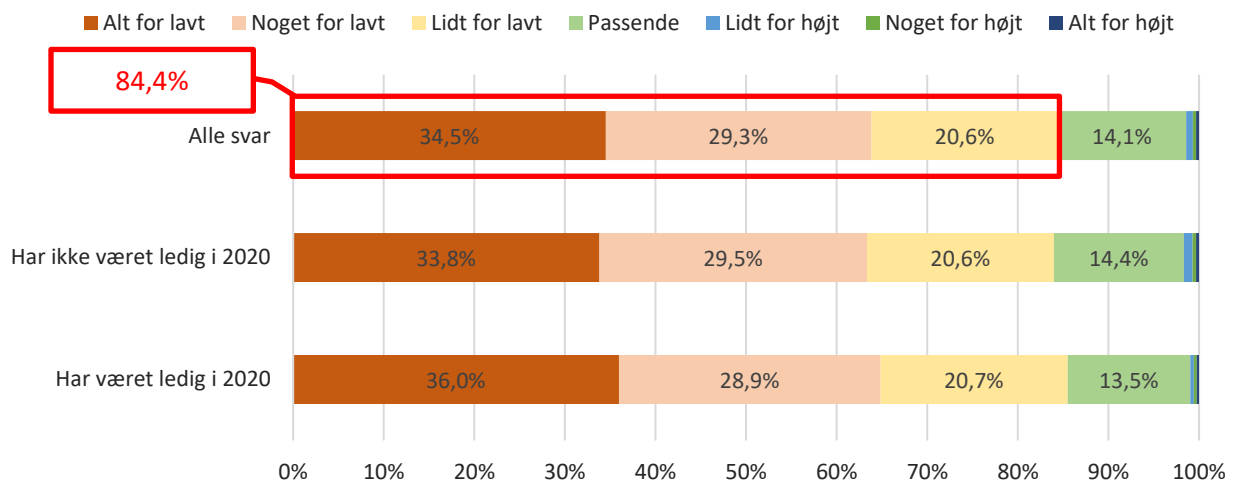
Underopdelt svarer 34,5 pct. at den er "alt for lav", 29,3 pct. at den er "noget for lav", mens 20,6 pct. synes satsen er "lidt for lav".

Kun 14,1 pct. synes den er "passende". De resterende 1,0 pct. synes, den er "lidt for høj", "noget for høj" eller "alt for høj".

Af Figur 3.1 fremgår det også, at svarfordelingen er stort set ens, når besvarelsene deles op på, om de har været ledige eller ej i 2020. Og den lille forskel der er, kan meget vel skyldes, at medlemmerne i de to grupper demografisk ikke er helt ens. Se. evt. metodeafsnit for uddybning.

Figur 3.1: Dagpengenes højeste beløb før skat er 19.083 kr. om måneden.

Synes du, det beløb er:
(respondenter på 30 år og opefter)



Note 1: Antal respondenter: 19.207 fordelt på 6.148, der har været ledige i 2020 og 13.059, der ikke har været ledige i 2020.

Note 2: Der er besvarelses fra 12 a-kasser.

¹ Grunden til at respondenter under 30 år ikke er med i denne opgørelse er, at det ikke er muligt at sortere de medlemmer fra, der er gået direkte fra SU til dagpenge og som derfor ikke oplever et umiddelbart indkomsttab, hvis de kommer på dagpenge. Ved at se på respondenter over 30 år imødekommes denne udfordring delvist. Vel vidende at der stadig kan være personer, der færdiggør deres studie efter de er fyldt 30 år.

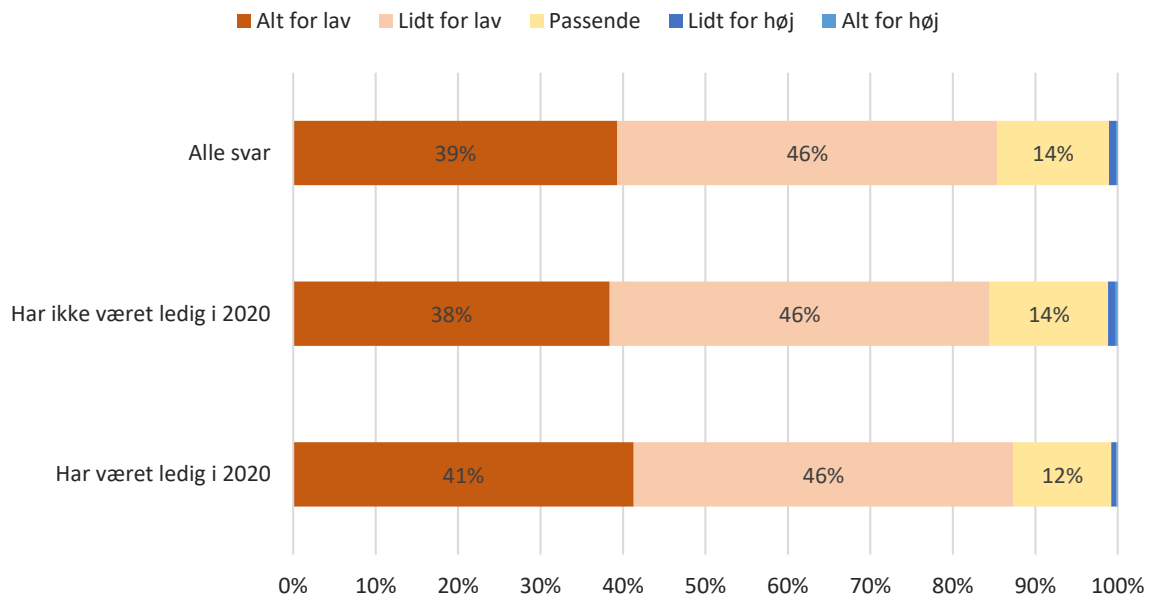
Kun 14 pct. af de forsikrede over 30 år mener, at den økonomiske tryghed ved dagpenge er passende

I det forrige afsnit spurgte vi til medlemmernes syn på den helt konkrete højeste dagpengesats. Men dagpenge handler om mere end selve dagpengesatsen. Det har naturligvis også betydning, hvor længe man kan få dagpenge, hvor nemt eller svært det er at optjene ret til dagpenge etc. Og derfor er medlemmerne blevet spurgt om deres syn på den økonomiske tryghed i dagpengesystemet – alt taget i betragtning.

Figur 3.2 viser svarfordelingen på medlemmernes syn på den økonomiske tryghed i dagpengesystemet, alt taget i betragtning.

85 pct. finder den økonomiske tryghed, som dagpengesystemet giver, "alt for lav" (39 pct.) eller "lidt for lav" (46 pct.). Kun 14 pct. finder den "passende". Under 1 pct. finder den "lidt for høj" eller "alt for høj".

Figur 3.2: Synes du – alt taget i betragtning – at den økonomiske tryghed, som dagpengesystemet giver ledige, er:
(respondenter på 30 år og opefter)



Note 1: Antal respondenter: 18.392 fordelt på 5.877, der har været ledige i 2020 og 12.059, der ikke har været ledige i 2020.

Note 2: Der er besvarelser fra 12 a-kasser.

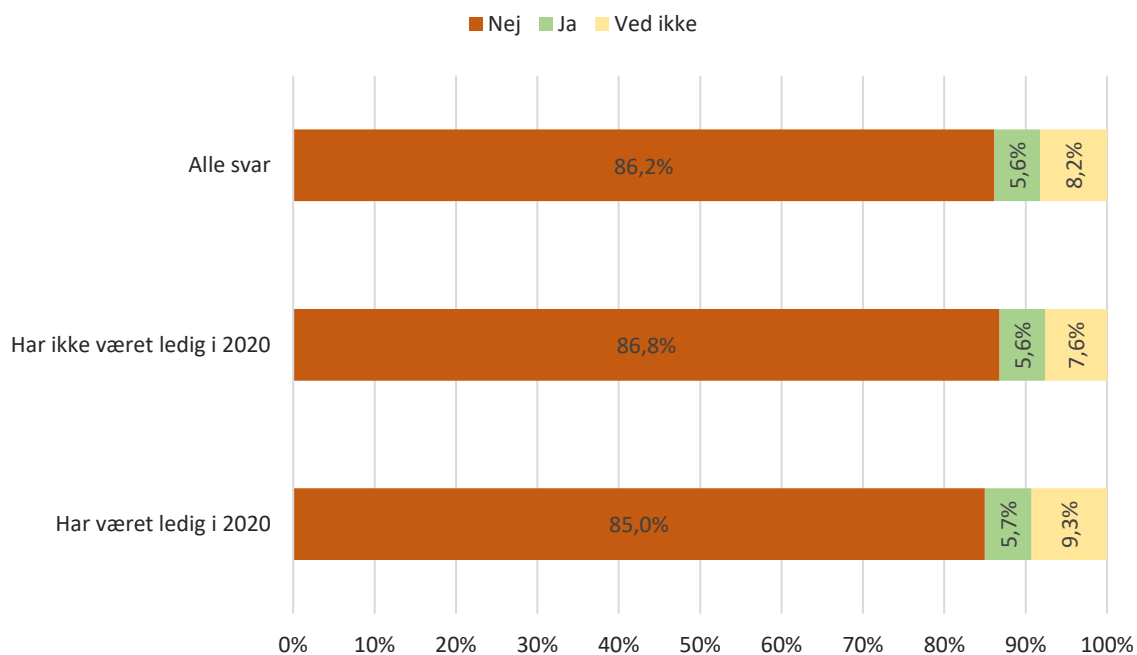
A-kasseforsikrede vil have stoppet udhulingen af dagpengene

Over de senere år er det økonomisk gradvist blevet mindre og mindre attraktivt af forsikre sig mod ledighed i en a-kasse. Dagpengenes kompensationsgrad er blevet kraftigt udhulet. Lavere satsregulering i forhold til lønudviklingen og øgede beskæftigelsesfradrag svarer samlet til, at det en ledig før fik i dagpenge på 10 måneder nu skal strække til 12 måneder².

Det er også blevet dyrere af være forsikret, fordi skattereformer har reduceret værdien af skattefradraget fra gennemsnitligt 33,6 pct. til 25,6 pct. Det svarer til en forhøjelse af såvel a-kassekontingent som fagforeningskontingent på 12 pct.

I undersøgelsen er medlemmerne blevet spurgt, om de synes, at disse forringelser skal fortsætte. Svarene fremgår af Figur 3.3. Og her ses det, at hele 86 pct. af de adspurgte mener, at den fortsatte udhuling skal stoppes. Knap 6 pct. mener, at den skal fortsætte, mens ca. 8 pct. ikke ved, hvad de skal svare. Opdelt på om medlemmerne har været ledige i 2020 eller ej, er der ikke den store forskel i svarene, hvilket også fremgår af figuren.

Figur 3.3: Dagpengenes dækning af den løn, man mister, når man bliver ledig, er blevet kraftigt forringet gennem tiden. Hvad man som ledig før fik i dagpenge i løbet af 10 måneder, skal nu række til 12 måneder. Synes du denne forringelse bør fortsætte?



Note 1: Antal respondenter: 20.441 fordelt på 7.266, der har været ledige i 2020 og 13.179, der ikke har været ledige i 2020.

Note 2: Der er besvarelser fra 12 a-kasser.

² Læs notatet om salamimetoden på www.danskeakasser.dk

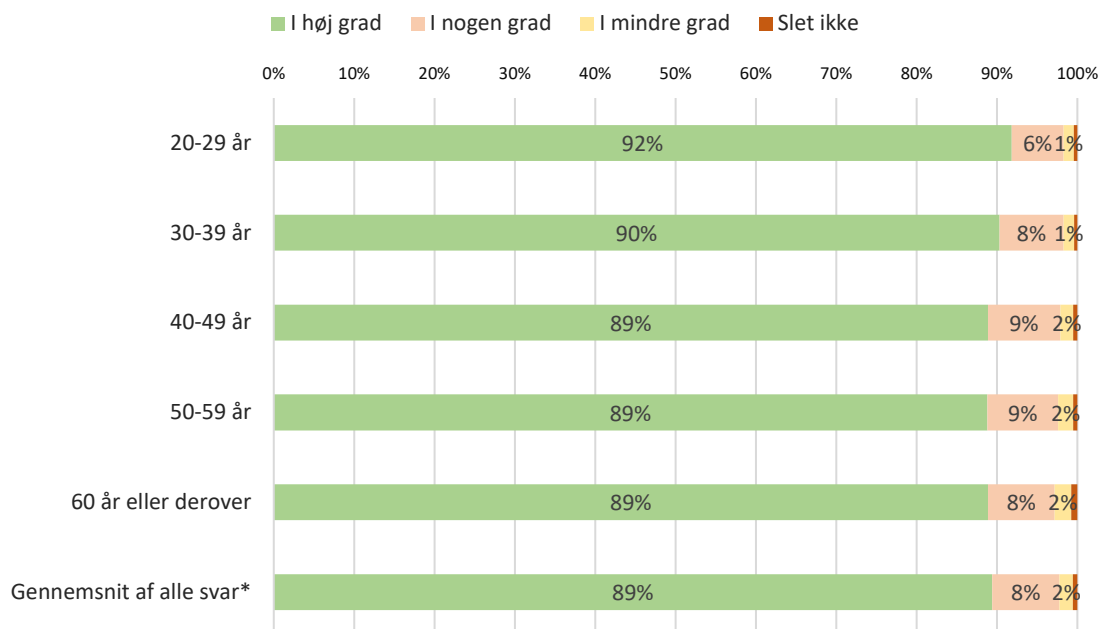
Del 4: Medlemmers begrundelse for at være i en a-kasse

Der kan være flere årsager til at være medlem af en a-kasse. Den primære er formodentligt for de fleste, at de ønsker at forsikre sig mod indkomsttab ved ledighed. Men andre medvirkende årsager kan været ønsket om at være med i efterlønsordningen, at kunne modtage vejledning og samtaler i a-kassen, hvis man bliver ledig, eller et ønske om at være med i en solidarisk ordning, hvor også andre kan drage nytte af dagpengesystemet. Og det er disse årsager til medlemskab, der ses nærmere på i de følgende afsnit.

Økonomiske støtte ved ledighed

Figur 4.1 viser svarfordelingen på alder på spørgsmålet om hvorvidt respondenterne er medlemmer for at sikre sig økonomisk støtte, hvis de bliver ledige. Og nok ikke overraskende er dette en altdominerende årsag for alle aldersgrupper. Afhængig af alder svarer mellem 89 og 92 pct., at de "i høj grad" er medlem af en a-kasse for at sikre sig økonomisk støtte, hvis de bliver ledige. Medregnes dem, der svarer "i nogen grad", udgør andelen mellem 97 og 98 pct.

Figur 4.1: Jeg er medlem for at sikre mig økonomisk støtte, hvis jeg bliver ledig?



Note 1: Antal respondenter: 20.467 personer.

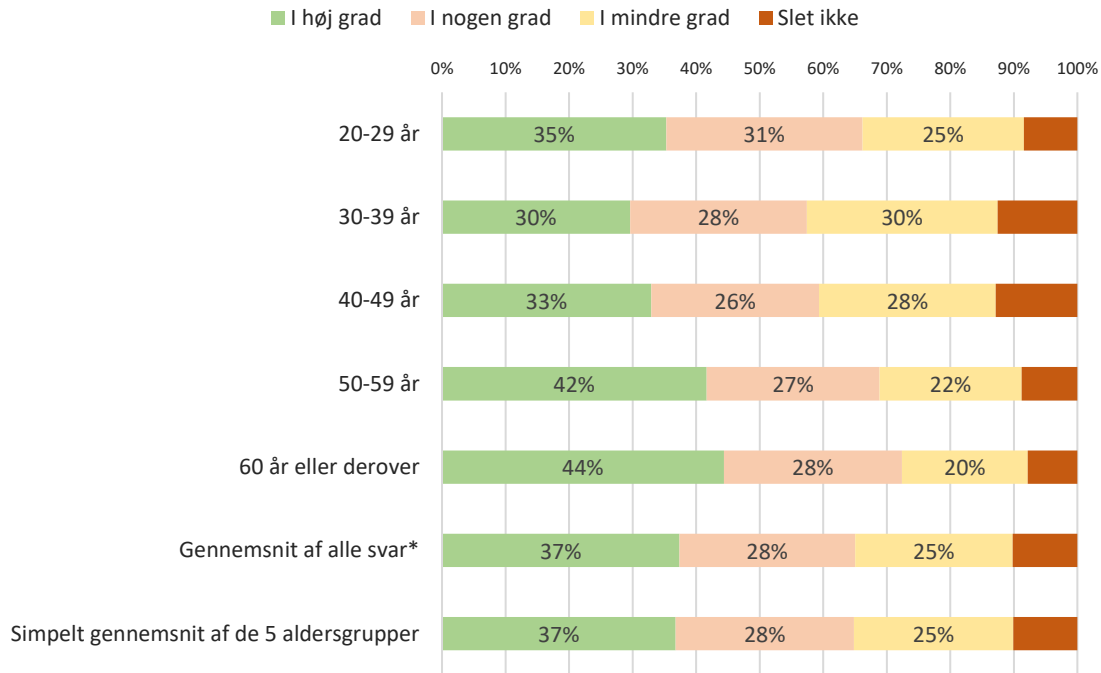
Note 2: Der er besvarelser fra 12 a-kasser.

Hjælp og støtte til at finde et nyt job

Figur 4.2 viser svarfordelingen på alder på spørgsmålet om respondenterne er medlemmer for at få hjælp/støtte til at finde et nyt arbejde, hvis de bliver ledige.

Mellem 30 pct. (30-39 år) og 44 pct. (60 år eller derover) svarer, at de "i høj grad" er medlem af en a-kasse for at få hjælp/støtte til at finde nyt arbejde, hvis de bliver ledige. Medregnes dem, der svarer "i nogen grad", udgør andelen mellem 58 og 72 pct.

Figur 4.2: Jeg er medlem for at få hjælp/støtte til af finde et nyt arbejde, hvis jeg bliver ledig!



Note 1: Antal respondenter: 20.467 personer.

Note 2: Der er besvarelser fra 12 a-kasser.

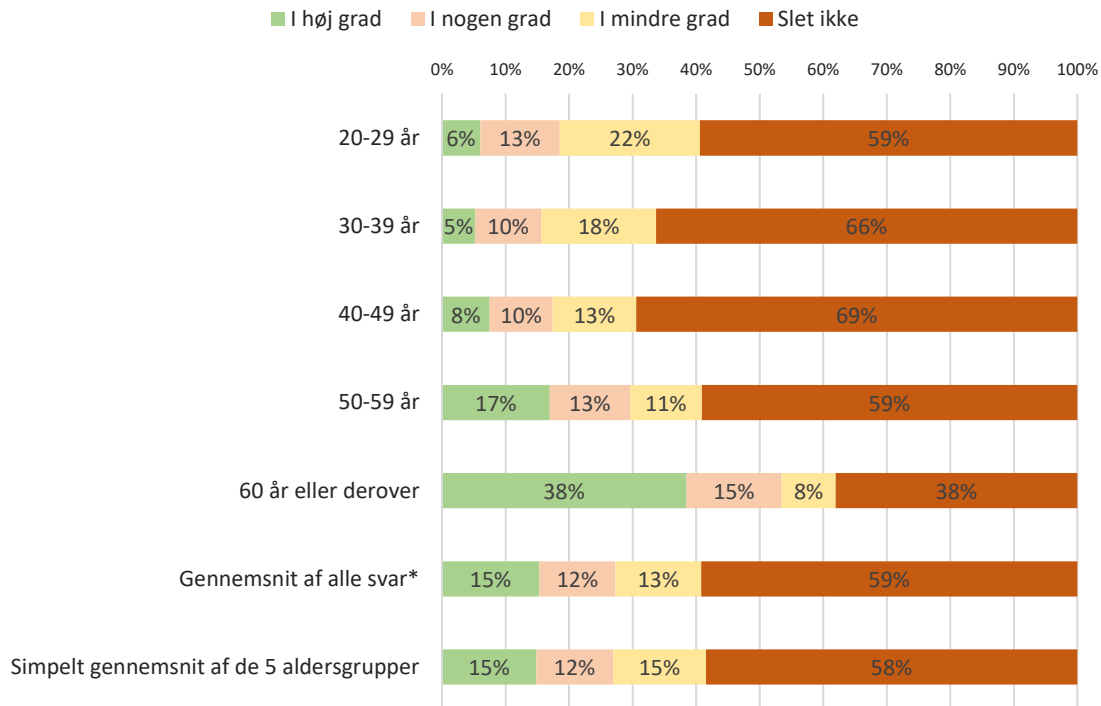
Efterlønsordningen

I Figur 4.3 ses, i hvilken grad respondenterne er medlem af en a-kasse pga. efterlønsordningen.

Af figuren fremgår det, at alder er en afgørende faktor mht. dette spørgsmål. For dem på 60 år og opefter er 38 pct. ”i høj grad” medlem af en a-kasse pga. efterlønsordningen. For de aldersgrupper, der er under 50 år, udgør denne andel kun mellem fem og otte pct.

I takt med at de ældre aldersgrupper i de kommende år går på pension, udfases efterlønsordningen altså som en begrundelse for at være medlem af en a-kasse.

Figur 4.3: Jeg er medlem på grund af efterlønsordningen!



Note 1: Antal respondenter: 20.467 personer.

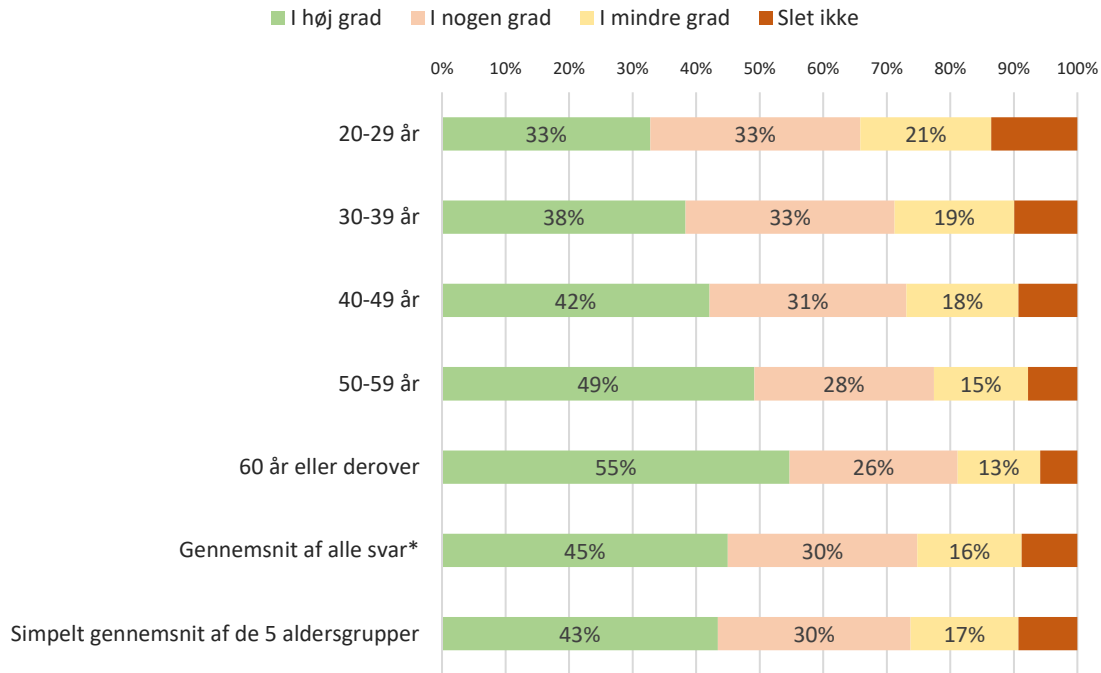
Note 2: Der er besvarelser fra 12 a-kasser.

Medlemskab som bidrag til et ordentligt dagpengesystem

Af Figur 4.4 fremgår det, i hvilken grad respondenterne er medlem af en a-kasse for at "yde mit bidrag til et ordentligt dagpengesystem".

Af figuren ses det, at alder har stor betydning for medlemmernes svar. Kun 33 pct. under 30 år svarer "i høj grad", mens denne andel udgør hele 55 pct. for personer på 60 år eller derover. Jo højere alder, jo større betydning.

Figur 4.4: Jeg er medlem for at yde mit bidrag til et ordentligt dagpengesystem!



Note 1: Antal respondenter: 20.467 personer.

Note 2: Der er besvarelser fra 12 a-kasser.

Bilag A: Metode og a-kasser, der har deltaget i undersøgelsen

12 a-kasser ud af de i alt 23 danske a-kasser har deltaget i undersøgelsen i 2020 (I 2021 er der 22 danske a-kasser). Resultaterne fra undersøgelsen er således ikke fuldt repræsentative for alle a-kasser og samtlige faggrupper. Men de deltagende a-kasser dækker alle de overordnede uddannelsesretninger. Dvs., at respondenterne tæller både ufaglærte, faglærte og personer med korte, mellemlange og lange videregående uddannelser.

De 12 a-kasser har tilsammen 60 pct. af de ca. 2 mio. a-kassemedlemmer, der er i Danmark. Medlemstallene for de deltagende a-kasser fremgår af Tabel A.1.

Tabel A.1: Antal betalende dagpengeforsikrede i de a-kasser, der deltager i undersøgelsen

September 2020	Antal
FOA A-kasse	134.347
Faglig Fælles A-kasse (3F)	216.417
Metals A-kasse	64.094
HK A-kasse	174.870
NNFs A-kasse	15.786
Teknikernes A-kasse	22.050
FTFa	131.779
Akademikernes A-kasse	225.459
Magistrenes A-kasse	66.508
Det Faglige Hus A-kasse	137.409
Lærernes A-kasse	68.746
AJKS	22.989
I alt (medlemmer fra a-kasser, der er med i undersøgelsen)	1.280.454
<i>Antal medlemmer i a-kasser uden for undersøgelsen</i>	<i>810.568</i>
<i>I alt (medlemmer i alle a-kasser i Danmark)</i>	<i>2.091.022</i>

Spørgeskemaundersøgelsen er udsendt elektronisk af de enkelte a-kasser. Undersøgelsen er anonym, og det er således ikke muligt at se, hvem der har svaret. Fordelen ved denne fremgangsmåde er, at respondenterne både får - og føler de får - fuld anonymitet. Ulempen er, at der ikke kan sendes opfølgende "rykkere" til de personer, der ikke har svaret.

A-kasserne har sendt spørgeskemaer ud ultimo oktober og primo november 2020. I Tabel A.2 ses det, hvor mange spørgeskemaer, der er sendt ud, og hvor mange svar, der er kommet retur.

Tabel A.2: Antal udsendte spørgeskemaer og antal svar fra både ledige og ikke ledige medlemmer

	Antal svar indhentet i alt	Antal udsendte spørgeskemaer	Svar pct.
FOA A-kasse	1.637	13.600	12%
Faglig Fælles A-kasse (3F)	1.515	10.000	15%
Metals A-kasse	1.245	7.375	17%
HK A-kasse	354	1.000	35%
NNFs A-kasse	2.808	14.554	19%
Teknikernes A-kasse	2.480	19.018	13%
FTFa	665	7.748	9%
Akademikernes A-kasse	1.305	8.100	16%
Magistrenes A-kasse	3.879	47.365	8%
Det Faglige Hus A-kasse	4.622	43.883	11%
Lærernes A-kasse	518	3.300	16%
I alt	21.028	175.943	12%

Note: Hertil kommer 221 besvarelser fra AJKS, der har sendt et link til undersøgelsen ud med et nyhedsbrev.

I Tabel A.3 ses uddannelsessammensætningen blandt respondenterne i undersøgelsen, samt uddannelsesbaggrund for alle ledige i befolkningen og befolkningen som helhed.

Som det fremgår af tabellen, ligner respondenternes (både ledige og ikke ledige) uddannelsesmønster *nogenlunde* det uddannelsesmønster, der var blandt hele befolkningen i 2019. Der er dog lidt færre ledige og ikke ledige ufaglærte blandt besvarelserne end tilsvarende tal for hele befolkningen. Og andelen med en kort og lang videregående uddannelse er højere blandt besvarelserne, end tilsvarende tal for hele befolkningen i 2019.

Tabel A.3: Uddannelsesbaggrund for respondenter og for befolkningen

	Respondenter i undersøgelsen	Folkeskolen (eller tilsvarende)	Gymnasial uddannelse	Erhvervsfaglig uddannelse	Kort videregående uddannelse (under 3 år)	Mellemlang videregående uddannelse (3-4 år)	Lang videregående uddannelse (over 4 år)	I alt
Antal	Ledig i 2020	986	287	2.245	899	1.406	1.838	7.661
	Ikke ledig i 2020	1.507	502	4.070	2.332	1.531	3.902	13.844
	I alt 2020	2.493	789	6.315	3.231	2.937	5.740	21.505
Andel	Ledig i 2020	13%	4%	29%	12%	18%	24%	100%
	Ikke ledig i 2020	11%	4%	29%	17%	11%	28%	100%
	I alt 2020	12%	4%	29%	15%	14%	27%	100%

	Registerdata fra Danmarks Statistik	Folkeskole	Gymnasial uddannelse	Erhvervsfaglig uddannelse	Kort videregående uddannelse (under 3 år)	Mellemlang videregående uddannelse (3-4 år)	Lang videregående uddannelse + Bachelor + Ph.d.	i alt
Antal	Alle fuldtidsledige i 2019	23.159	6.607	28.991	6.004	16.954	20.797	102.511
	Hele befolkningen i 2019 (20-64 år)	614.332	392.826	1.044.627	192.800	557.016	528.192	3.329.793
Andel	Alle fuldtidsledige i 2019	23%	6%	28%	6%	17%	20%	100%
	Hele befolkningen i 2019 (20-64 år)	18%	12%	31%	6%	17%	16%	100%

I Tabel A.4 fremgår aldersfordelingen blandt de forsikringsaktive, alle ledige dagpengemodtagere og blandt respondenterne. Som det fremgår, er der flere ældre og færre yngre i respondentgruppen end blandt de forsikringsaktive og blandt alle ledige dagpengemodtagere i befolkningen.

Ved gennemgangen af tallene viste det sig, at netop alder betyder noget for svarene vedrørende begrundelser for at være medlem af en a-kasse. Derfor bliver disse tal også præsenteret aldersopdelt i de tilfælde det vurderes at have betydning.

Tabel A.4: Alderssammensætning blandt a-kasemedlemmer, ledige og respondenter

		Forsikrings-aktive* september 2020	Fuldtidsledige dagpenge-modtagere i 3. kv. 2020	Respondenter i alt	Ledige respondenter	Ikke ledige respondenter
Antal	Alder i alt	2.158.981	112.645	21.505	7.661	13.844
	16-29 år	295.328	33.601	2.169	1.470	699
	30-39 år	503.923	28.956	3.847	1.466	2.381
	40-49 år	556.374	19.583	4.882	1.300	3.582
	50-59 år	582.407	20.379	6.958	2.123	4.835
	60 år eller derover	220.949	10.126	3.649	1.302	2.347
Andel	Alder i alt	100%	100%	100%	100%	100%
	16-29 år	14%	30%	10%	19%	5%
	30-39 år	23%	26%	18%	19%	17%
	40-49 år	26%	17%	23%	17%	26%
	50-59 år	27%	18%	32%	28%	35%
	60 år eller derover	10%	9%	17%	17%	17%

*Omkring 130.000 under 30 år er kontingentfritagede. De er manuelt trukket fra i tallene fra DST.

Bilag B: Øvrige tabeller

Tabel B.1: Andel af respondenter med hjemmeboende børn, der svarer i høj grad eller i nogen grad på spørgsmålet: Har du på grund af din periode med ledighed sparet på:

	Enlige med hjemmeboende børn	Par med hjemmeboende børn	I alt (med hjemmeboende børn)
Mad og dagligvarer?	79%	67%	69%
Tøj og indbo (fx nye sko, reparationer eller nyindkøb af hvidevarer)?	92%	86%	88%
Telefon, internet, tv-adgang mm.?	67%	53%	56%
Transport?	76%	68%	70%
Ferie?	93%	86%	88%
Egne sociale aktiviteter (fx middage, fødselsdage, biografter, sport)?	91%	79%	81%
Børns sociale aktiviteter (fx fritidsaktiviteter, fødselsdage, biografter)?	68%	49%	53%
Egen personlig pleje og helbred (fx medicin, frisør, tandlæge)?	86%	70%	73%
Børns personlig pleje og helbred (fx medicin, frisør, briller)?	39%	27%	30%
Andre udgifter til børn (fx tøj, computer eller telefon)?	74%	57%	60%
Antal svar	285	1.113	1.398

Note: Ledige uden tillægssikring og med en ledighed på tre mdr. eller mere.

Tabel B.2: Andel af respondenter med hjemmeboende børn, der svarer i høj grad eller i nogen grad på spørgsmålet: Har du på grund af din periode med ledighed sparet på:

	20-29 år*	30-39 år	40-49 år	50-59 år	60 år eller derover*	I alt
Mad og dagligvarer?	69%	68%	69%	71%	70%	69%
Tøj og indbo (fx nye sko, reparationer eller nyindkøb af hvidevarer)?	87%	86%	88%	90%	84%	88%
Telefon, internet, tv-adgang mm.?	59%	55%	57%	55%	56%	56%
Transport?	71%	65%	69%	74%	84%	70%
Ferie?	84%	87%	88%	89%	86%	88%
Egne sociale aktiviteter (fx middage, fødselsdage, biografture, sport)?	75%	80%	83%	83%	79%	81%
Børns sociale aktiviteter (fx fritidsaktiviteter, fødselsdage, biografture)?	50%	49%	54%	55%	60%	53%
Egen personlig pleje og helbred (fx medicin, frisør, tandlæge)?	73%	75%	75%	71%	66%	73%
Børns personlig pleje og helbred (fx medicin, frisør, briller)?	22%	23%	32%	34%	40%	30%
Andre udgifter til børn (fx tøj, computer eller telefon)?	52%	58%	67%	58%	54%	60%
Antal	109	411	451	354	70	1.398

*Antal der måles på, er meget lavt (109/70)

Note: Ledige uden tillægsforsikring og med en ledighed på tre mdr. eller mere.

Tabel C.2: Andel respondenter uden hjemmeboende børn, der svarer i høj grad eller i nogen grad på spørgsmålet: Har du på grund af din periode med ledighed sparet på:

	20-29 år	30-39 år	40-49 år	50-59 år	60 år eller derover	I alt
Mad og dagligvarer?	57%	68%	73%	66%	60%	63%
Tøj og indbo (fx nye sko, reparationer, eller nyindkøb af hvidevarer)?	77%	88%	88%	86%	82%	83%
Telefon, internet, tv-adgang mm.?	45%	47%	57%	56%	55%	52%
Transport?	54%	64%	75%	73%	69%	67%
Ferie?	78%	89%	90%	86%	85%	85%
Egne sociale aktiviteter (fx middage, fødselsdage, biografture, sport)?	70%	83%	84%	79%	74%	77%
Egen personlig pleje og helbred (fx medicin, frisør, tandlæge)?	61%	68%	71%	67%	56%	63%
Antal svar	650	417	307	971	828	3.176

Note: Ledige uden tillægsforsikring og med en ledighed på tre mdr. eller mere.

Tabel C.3: Har andre (fx kæreste, familie eller venner) hjulpet dig økonomisk/materielt under din ledighed?

	20-29 år	30-39 år	40-49 år	50-59 år	60 år eller derover	I alt
Ja	59,0%	65,1%	56,9%	46,9%	34,4%	51,4%
Nej	41,0%	34,9%	43,1%	53,1%	65,6%	48,6%
Antal svar	759	828	758	1.325	898	4.574

Note: Ledige uden tillægsforsikring og med en ledighed på tre mdr. eller mere.

Tabel C.4: Har du/I brugt opsparede midler, fordi du har været ledig?

	20-29 år	30-39 år	40-49 år	50-59 år	60 år eller derover	I alt
Ja	55,1%	67,6%	65,8%	65,6%	66,4%	64,5%
Nej	24,0%	16,3%	12,3%	15,9%	20,5%	17,6%
Nej, har ingen opsparede midler af betydning	20,9%	16,1%	21,9%	18,5%	13,1%	17,9%
Antal svar	759	828	758	1.325	898	4.574

Note: Ledige uden tillægssikring og med en ledighed på tre mdr. eller mere.

Tabel C.5: Har du/I optaget lån eller trukket på kassekredit, mens du har været ledig?

	20-29 år	30-39 år	40-49 år	50-59 år	60 år eller derover	I alt
Ja	19,2%	29,5%	32,2%	26,9%	17,7%	25,1%
Nej	80,8%	70,5%	67,8%	73,1%	82,3%	74,9%
Antal svar	759	828	758	1.325	898	4.574

Note: Ledige uden tillægssikring og med en ledighed på tre mdr. eller mere.

Bilag C: Fritekstsvar på hvad folk har solgt eller undværet under ledighed

1. Vi har solgt tøj, møbler etc. Ikke af ekstrem nødvendighed, men for at opnå lidt mere frihed og råderum.
2. Tærer på opsparingen at være ledig. Men synes det er rimeligt. Der skal være en gevinst ved at arbejde. Så må man spænde bæltet ind mens ledigheden står på.
3. Personlige ejendele.
4. Udmeldt mig af diverse abonnementer/foreninger.
5. Jeg har måttet finde forskellige ting i hjemmet og sælge, stort som småt.
6. Solgt stor lejlighed og købt lille lejlighed.
7. Diverse indbo.
8. Møbler.
9. Sælger ud af min bogsamling og andre ting jeg kan leve uden på Den Blå Avis, det giver lidt så jeg har råd til mad og lidt sjov.
10. Tøj, computer, cykel.
11. Været afhængig af at sælge/leje et værelse ud.
12. Tøj.
13. Jeg har måttet leje en del af min lille lejlighed ud.
14. Opsige abonnementer.
15. Møbler.
16. Tøj og elektronik.
17. Jeg skulle sælge nogle smykker jeg havde fået af min bedstemor og mor.
18. Jagtriffel, værdi 50.000.
19. Har ikke indbetalt til pension.
20. Solgt kamera og diverse efter min afdøde far etc.
21. Det er overvejet at omlægge, standse andels lån og sommerhus lån, men endnu har vi ikke trukket på alt opsparet, men vi er ved at være i bund af de opsparede reserver.
22. Møbler, smykker.
23. Tøj.
24. Flyttet for bedre jobmuligheder.
25. Møbler.
26. Nødvendige nyanskaffelser har været udskudt.
27. En del fritidsudstyr.
28. Diverse løsøre.
29. Har solgt ting ifm. min hobby samt møbler for at frigøre kapital.
30. Indstille sag vedr. samvær med mit barn, da jeg ikke har råd til advokatombkostningerne. Jeg har intet samvær med mit barn længere.
31. Mærkevareting.
32. Tøj.
33. Jeg har solgt andre ting af værdi, såsom elektronik.
34. Båd.
35. Personlige ejendele, antikviteter, aktier.
36. Indbo, bøger, tøj osv.
37. Jeg har solgt forskelligt indbo.
38. Bolig-salg havde været et must efter 1 år
39. Jeg har måttet opgive min lejebolig fordi den var for dyr på dagpenge.
40. Ikke muligt at købe det hus vi gerne ville have.
41. Småting, møbler, tøj, legetøj.
42. Skåret på udgifterne til nyere hus som i højere grad skulle have været renoveret, samt købt billigere hus end hvad vi ellers ville have gjort.

43. Har solgt min ene motorcykel.
44. Det blev heldigvis ikke aktuelt fordi jeg fik et job, men næste skridt var at sælge møbler og billeder, for at kunne blive i min bolig (for børnenes skyld).
45. Svært at få ender til at mødes med bolig og udgifter på dagpenge.
46. Jeg flyttede fra hus til et værelse.
47. Jeg har solgt ud af elektronik og tøj for at få flere penge.
48. Jeg er nødt til at flytte i en billigere lejlighed, da jeg kunne tjene mere på SU.
49. Sætte vuggestuebarn ned i tid, så der blev en besparelse.
50. Solgt ting på Den Blå Avis for at få penge.
51. Samle- eller hobby objekter.
52. Jeg har brugt ca. 40.000 kr. på 10 måneders ledighed.
53. Har måtte udskyde køb af sommerhus.
54. Måtte opsige min lejlighed og flytte uden at have noget andet.
55. Når alt andet stiger i pris eller når udgifterne fortsat er de samme, eller stigende i en ledighedsperiode, skal dagpengesatsen naturligt følge med. Det bør/skal overvejes hvorvidt en differentiering af dagpengesatsen skal indføres, set i forhold til uddannelsesniveau, tidligere lønindkomst mm. Tro ikke at lav dagpengesats er lig med hurtig i job.
56. Vi har været nødt til at flytte til billigere bolig, desværre med højere transportudgifter til følge.
57. Selv om jeg bor i en rimelig billig ejerbolig, så hænger dagpenge ikke sammen med faste udgifter.
58. Det er kun fordi jeg har haft en lønsikring, at jeg ikke skulle sælge mit hus.
59. Omlagt noget til likvider for at kunne betale regninger.
60. Lån i boligen, da jeg ikke kan få bistandshjælp, når dagpenge ophører, og da jeg altid er og har været bagerst i jobkøen, kan jeg ikke bare regne med at få arbejde.
61. Har slet ikke bil.
62. Samlinger af ting jeg har samlet over årene for at holde mig i live i min ligegyldige eksistens :(
63. Jeg flyttede ind hos mine forældre en periode, indtil jeg kunne få en billigere lejlighed, end den jeg før boede i.
64. Det er et problem ikke at have råd til frisør mm. Det er vigtigt at kunne holde sig selv pæn og sund, i tilfælde at der er et job til dig. Fitness er der ikke råd til selvom det er godt for helbredet.
65. Byttet bilen til billigere i drift.
66. Ting som var penge værd.
67. Flytte i en billigere bolig.
68. Brugt tøj, sko og ting jeg ikke brugte.
69. Får dagpenge som nyuddannet, som er på 13.000 før skat. Det er svært at klare sig. Derudover har jeg et deltidsarbejde, mens jeg søger lærerjob. Men føler at jeg bliver straffet af at have et deltidsjob, mens folk der intet job har, bliver belønnet.
70. Personlige ejendele.
71. Min voksne datter på 22 år og jeg har valgt at bo sammen, da det giver nogle fordele at deles om husleje, internet, licens indboforsikring etc. Vi ligger begge 50% til fællesudgifter plus kost og andre husholdningsudgifter. Desuden køber vi på tilbud, samt ToGoodToGo poser med frugt og grønt og forskellige aktuelle varer hos Motatos.dk. Vores forbrug af kød er begrænset. Vi har hver et mobilabonnement til kr. 49,- pr. mdr. Min datter har en bil, som vi deles om, og som vi begge betaler til. Vi bestræber os på at slå flere ærinder sammen, samt ligge vores egne ærinder samtidigt, når vi har ét i en anden by. Til daglig bruger vi cyklen, når vi bevæger os rundt i lokalområdet. Jeg afdrager kr. 2.756 pr. måned i studielån, hvilket gør det nødvendigt, at prioritere pengene på denne måde.
72. Møbler.

73. Det er svært at få råd til medicin og julen er ikke rar at komme igennem.
74. Måtte flytte til billigere lejlighed.
75. Møbler.
76. Møbler.
77. Meget indbo.
78. Har udskudt køb af ny bil.
79. Mine malerier og bøger af værdi + 1.000 kr.
80. Er flyttet hjem til min mor på 75 år.
81. Vi kører i en gammel bil.
82. Har solgt en del ting/indbo.
83. Jeg har daginstitutionsgæld - ikke betalt regning.
84. Telefon.
85. Flittig bruger af gul og gratis.
86. To scootere har jeg solgt.
87. Lejebolig, men må flytte til billigere.
88. Ufatteligt at man ingen indflydelse har på de dagpenge. De batter jo ikke en dyt når man ejer hus. Jeg har været nødsaget til at udsætte mange reparationer grundet ledighed og dagpenge. Man kan da ikke byde en voksen dansker sådan en slaveløn fordi at man ikke har indflydelse på om man bliver fyret på grund af Corona! Det er rent til grin!
89. Møbler og inventar.
90. Pension.
91. Solgt motorcykel.
92. Materielle ting og inventar.
93. Bo i en toværelses.
94. Salg af private ting.
95. Solgt ting og sager/indbo/værktøj.
96. Har solgt min MC.
97. Gik fra revalidering til dimittendsats og har måtte spænde livremmen yderligere og tjent lidt ekstra på at sælge gamle ting på Den blå Avis.
98. Har måtte stoppe indbetaling til pensionsopsparing.
99. Nogle ting som vi ikke brugte mere.
100. Bil skulle byttes.
101. Har lønsikring, så det hang næsten sammen økonomisk.
102. Har bil for at få timer lige meget hvorhenne Skagen fr-havn.
103. Taske eller ting som har værdi.
104. Droppe forsikringer bl.a. indbo mm.
105. Bilen skulle alligevel skrottes, men det har da givet mere luft i budgettet.
106. Måtte flytte fra min bolig i en meget lille utæt lejlighed.
107. Hobbygrej.
108. Arvestykker.
109. Skifte til andelsbolig, hvor lejen er lav.
110. Båd.
111. Næste gang er det sommerhusgrunden, der står for tur.
112. Skal lige siges jeg er sygemeldt pga. en arbejdsskade. Og det ender nok med jeg må sælge huset, hvis det bliver ved med at trække ud men håber det lykkes uden.
113. Ting.
114. Tøjet som ikke var mere i brug.
115. Jeg sparer ikke på tandlæge og medicin. Men på frisør o.l. Den højeste sats dagpenge er fin, men derunder er ikke okay for nogen.
116. Jeg regner med at sælge mit sommerhus til foråret, da jeg har brugt min opsparing.
117. Bilen kan ikke sælges, da den er bevilliget efter serviceloven som handicapbil.

118. Som enlig er der ikke meget tilbage, når de faste udgifter er betalt. Ca. 1.500 kr. til mad, fødselsdag, jul, tandlæge mm.
119. Diverse samlinger eller andet af større værdi (over 1.000 kr.).
120. Andre ejendele.
121. Vælge en billigere lejlighed og gå på kompromis med standen.
122. Diverse.
123. Tæt på bilsalg.
124. Hus til salg foråret 2021.
125. Coronaen har hjulpet med at spare.
126. Jeg lever ikke et ekstravagant liv og kan sagtens leve af dagpengene.
127. Vi købte en meget billig bil til transport.
128. Dagpenge svarer til den løn jeg fik da jeg arbejdede på 34 timer om ugen. Så der er ikke den store forskel.
129. Bilen var leaset.
130. Inventar og elektronik.
131. Tøj og møbler.
132. Flyttet i campingvogn der kan jeg spare.
133. Ejer ikke noget, så har ikke kunne sælge.
134. Ejendele.
135. Min husleje er mere end min dagpenge og min kæreste får 17.000 i løn udbetalt efter skat. Men af de penge skal der betales regninger udover huslejen og 3.700 kr. hver måned til nyt lån så vi kunne overleve i Corona-tiden også da min indbetaling er ligesom en på 18 år under uddannelse. Det er så ubehageligt at være på dagpenge. Jeg tog alt hvad jeg kunne af vikartimer, men de var desværre ikke nok til at overleve. Det er frygteligt at skulle mangle penge så vi kan få det til at køre rundt.
136. Nåede at sætte bilen til salg, både af økonomiske årsager, samt jeg jo ikke skulle køre på arbejde, så det var en stor udgift bare at have stående. Det kunne være godt hvis man kunne sætte en sådan afbetaling i bero under ledighed, da det ville give mere luft i budgettet.
137. Motorcykel.
138. Campingvogn.
139. Værdiholdende effekter såsom iPhone.
140. Min bil er 20 år gammel.
141. Ikke endnu, men det bliver jeg snart nødt til.
142. Båd.
143. Cykel, tøj og elektronik.
144. Hårde hvidevarer, møbler, legetøj samt tøj.
145. Alt hvad vi har kunne skrabe penge ind for, er solgt for at kan blive boende.
146. Har måtte sælge en masse tøj og møbler.
147. Men vi har været meget tæt på konkurs.
148. To motorcykler.
149. Har solgt møbler, tøj og smykker mm.
150. Har da sorteret ud i tøj, pynt osv.
151. Måtte opsig min lejlighed og først nu, et halvt år efter, fundet en lejlighed jeg har råd til.
152. Hus vi bor i ejer min kæreste. Jeg har ingen forpligtelser i forbindelse med boliglån osv.
153. Solgt vores campingvogn.
154. Har været nødt til at sælge arvestykker af en højere værdi.
155. Jeres krav om, at der trækkes i dagpengene pga. ingen timer, er virkelig at slå på folk, der ligger ned. At sætte folk i aktivering løntilskud jobpraktik i stedet for at

- fastansætte er så pinligt og ude i hampen. Hvorfor kan man bruge vores hænder med tilskud og ikke i et rigtigt job.
156. Knallert.
 157. Mit sølvtøj.
 158. Og købe en billigere bil.
 159. Har lånt penge fra familien. Har ikke noget der kan sælges.
 160. Min og mine børns tre heste er blevet solgt.
 161. Nej men jeg begyndte at overveje at sælge huset.
 162. Vi overvejer kraftigt at sælge min bil.
 163. Jeg kunne ikke optage lån til lejlighed, da jeg var på dagpenge. Det rådighedsbeløb banken vil ha man har, er jo til grin.
 164. Havde ikke længere råd til min hund.
 165. Solgt nogle malerier og møbler jeg ville have haft over i en ny lejlighed, men ingen job, ingen ny lejlighed, løb tør for plads.
 166. Mine svar er vurderet efter dimittendsatsen, der er alt for lav. Jeg måtte flytte hjem fra Sjælland fordi jeg ikke havde råd til at bo derovre på den sats.
 167. Opsagt tv, ikke købt nyt tøj, og fået stor hjælp af familien.
 168. Jeg stod uden bolig, da jeg blev ledig. Og var ikke stand til at anskaffe bolig, da jeg ikke havde økonomi til bolig.
 169. Møbler.
 170. Jeg går ikke til træning, kiropraktor og fysioterapi mere pga. økonomien. Ej heller psykolog også pga. økonomien, så jeg ved slet ikke hvordan jeg skal komme ovenpå igen.
 171. Andre ting som møbler osv.
 172. Har været ledig i en uge.
 173. Hævet hele det opsparede beløb af indefrosne Dyrtidsportioner hos LD.
 174. Har stoppet egen pensionsopsparing pga. ledighed.
 175. Har kun kørt, hvis det var nødvendigt.
 176. Indbo, som stole, bestik, legetøj.
 177. Men håber ikke det kommer så vidt at skulle sælge.
 178. Har svært ved at få økonomien til at hænge sammen og råd til min bil, som er den der er med til at gøre, at jeg kan søge job langt væk og derfor større chance for at finde et job selvom det er svært at finde job. Er bange for at jeg bliver hårdt ramt, hvis jeg må sælge bilen for, er svært at få økonomien til at hænge sammen. Også hvis jeg må sælge bilen så vender hver en øre og får lidt hjælp fra familien men de kan jo ikke sponsorere mig konstant.
 179. Kan blive nødvendig at sælge hus.
 180. Egen selvrespekt (ja).
 181. Småting.
 182. Må flytte i mindre bolig og måske også sælge bil.
 183. Har måttet stoppe indbetalingerne til min pensionsopsparing.
 184. Jeg blev nødt til at flytte pga. økonomien.
 185. Jeg går ikke til træning, kiropraktor osv. mere pga. økonomi selvom mine fysiske skavanker ville have godt af det. Ej heller har jeg råd til at gå til psykolog selvom jeg er gået ned med stress og depression. Så alt i alt er der ikke råd til, at man selv kan være med til at komme ovenpå igen.
 186. Soundbar, bærbar.
 187. Overvejer at sælge bilen.
 188. Min indtægt er ca. det samme som mine udgifter altså regninger. Alt der hedder mad, dagligvare og andet er der ikke penge til, da jeg kun får 13.000 kr. før skat da jeg blev færdig med uddannelse lige før Corona og ikke nåede i job.

189. Pengene er små som ledig, men fair syn's jeg. Det lave niveau på dagpengene gør også, at der bliver søgt job, selvom det er svært lige nu pga. Covid-19. Hvis beløbet var højere, ville der nok være mange, der ikke gad at gå på arbejde.
190. Bøger, LP'er og andre værdifulde samlingsdele.
191. Har ikke bil eller sommerhus. Bolig klarer vi da vi er to om udgifterne.
192. Barnevogn.
193. Haveting, computer og andre elektriske dele.
194. Har ikke nogen af delene.
195. Julepynt, møbler og smykker.
196. Båd.
197. Smykker.
198. Har måtte sælge båden.
199. Arvestykker fra min mormor.
200. Har sat huset til salg, grundet økonomien på dagpenge i 15 måneder nu. Men huset er desværre ikke solgt.
201. Vi har sat tæring efter næring.
202. Personlige ejendele.
203. Ejer ikke noget af værdi, udover gammelt hus og bil.
204. Jeg har måtte sælge ud af mine ejendele som nogle veteranknallerter, en cykel og andre ting.
205. Lidt værktøj. Brugt opsparing samt sparet på mad og alt andet.
206. Har solgt ud af tøj og andre materielle ting.
207. Blev nødt til at opsigte en etværelseslejlighed og leje et værelse i stedet.
208. Jeg fik flere penge mellem hænderne pga. jeg gik fra SU til dagpenge.
209. Overvejede at sælge en ny bil jeg havde købt 1 måned forinden min fyring, men ville nok tabe et større beløb på at sælge.
210. Inventar af tøj og ting fra boligen.
211. Sælge ejendele.
212. Jeg bor meget billigt.
213. Nej, der kun pga. jeg lige havde mistet begge mine forældre og arvet penge.
214. Har solgt bohaver, tøj jeg var glad for, smykker, sko, bøger
215. Alt hvad der kunne spares, er blevet opsagt så som medlemskaber af klubber, foreninger og faglige bladabonnenter.
216. Men bilen bliver jeg snart nødt til at sælge eller flytte på et værelse.
217. Har først købt lejlighed i oktober, så har ikke kunne sælge før.
218. Har måtte sælge ting.
219. Inventar og hobbygenstande.
220. Karensdagen SKAL afskaffes.
221. Har stadig bilen til salg uden respons.
222. Sælge tøj og sko.
223. Solgt boligartikler.
224. Vi har ikke længere råd til vores rækkehus. Vi burde sælge nu, men vi har fået afdragsfrihed. Så vi kan blive boende og sælge om 2 år når min datter er blevet færdig med sin folkeskole. Vi skal leve for meget få midler i denne periode.
225. Har solgt en del tøj og ting på Den Blå Avis og Trendsales.
226. Det skal betale sig at arbejde, men jeg får 7.000 kr. mindre end de ca. 19.000 der er højeste sats. De 12.000 kr. jeg modtager er ALT for lidt. Der blev udregnet for deltidsjob, men jeg havde en virksomhed, hvor jeg ved siden af brugte mange timer, og skulle arbejde firmaet op, derfor havde jeg et deltidsjob. Men var nødt til at gå ud af virksomheden ellers kunne jeg ikke få dagpenge. Rigtig dårlig lovgivning.
227. Opsagt min lejlighed og flyttet hjem til min mor.
228. Har ikke solgt endnu, da jeg håber at komme i job - men hvis der ikke sker noget snart, er vi nødt til at sælge det hele.

229. Møbler, en mindre båd og min datters flygel.
230. Synes det som 49-årige mand er lidt taberagtigt at få penge fra min mor på 83 år for at betale termin.
231. Har solgt noget ting, tøj mm.
232. Smykker jeg havde arvet fra mine bedstemødre mm.
233. Ting fra kælderrum som jeg ikke brugte. Kommode, hylder, spejl, cykelkurv, skoreol og andre småting.
234. Jeg har solgt tøj. Er også ramt af karensdag. Hvis ikke min familie hjalp mig ville jeg ikke have råd til at beholde min bolig. Vi har valgt at skifte bilen ud og så købt en gammel brugt bil som kostede 8.000 kr. og fik 3.000 for den gamle i skrotpræmie, vi er afhængig af bil pga. min mands job. Vi har måtte udsætte tilbagebetaling af gæld, som har gjort at vi ikke har kunne flytte. Det har resulteret i en større brændstofregning og større regning til vedligeholdelse af bil.
235. Andre materielle ting.
236. Har beholdt bil som har kørt 305.000 km.
237. Solgt materielle ting.
238. Er blevet skilt i perioden, så huset skal sælges og jeg bor derfor i midlertidig lejebolig.
239. Indbo og andre ekstra ting.
240. Frækt man modregner 40 timer på ens pension når man er ledig og får mindre end dem, der er på kontant hjælp.
241. Ingen rejser eller ferier.
242. Har ofte måtte sælge tøj og diverse for at få ekstra penge til at kunne klare mig igennem måneden.
243. Vi har solgt ud af inventar.
244. Har undladt at købe bil.
245. Hvis jeg havde NUL dagpenge - så måtte jeg være nødt til at sælge huset.
246. Omlagt forsikringer til ingen selvrisiko.
247. Overvejer salg af hus.
248. Jeg har solgt mit tv og min MacBook.
249. Ang. bolig. Hvis jeg bliver nødt til at flytte, får det konsekvenser for mit samvær med mine børn.
250. Måtte finde en billigere og dermed en ringere bolig.
251. Inventar fra lejligheden.
252. Små ting.
253. Billigere udgifter.
254. Jeg overvejer at sælge min bil jeg betaler af på for at have flere penge om måneden. Dog sætter det mig i en lavere prioritering for at få et arbejde, da jeg bor i en mindre by.
255. Opsagt vores lejlighed og flytte fast i vores sommerhus.
256. Diverse indbo.
257. Musikinstrumenter, musikanlæg, arvegods og cykel.
258. Alt vi kan undvære. Havetraktor, sko, jakker osv.
259. Solgt noget indbo.
260. Hvis jeg bliver ledige igen, kunne jeg været nødt til at sælge bilen. Det vil begrænse mit jobmuligheder. De sidste 3 job jeg har haft, har jeg ikke kunne passe uden bil pga. begrænset muligheder med offentlig transport.
261. Hvis jeg blev ledig nu, da jeg har erhvervet mig en bil siden, ville jeg skulle ud og sælge den.
262. Alt som jeg kunne sælge.
263. Udsætte udskiftning af ting i boligen.
264. Har ikke råd til at eje sommerhus.
265. Campingvogn og alt dertil. Bilen sælges snart.

266. Jeg er nødt til at bo sammen med andre mennesker.
267. Solgt ud af datterens tøj som var for småt.
268. Møbler, elektronik og campingvogn.
269. Arvesølv.
270. Bilen er sat til salg.
271. Omsat til billigere bil, også i drift.
272. Div. ting og arvegods via Den Blå Avis (som jeg nok havde beholdt, hvis ikke jeg havde brug for penge til at leve for).
273. Man er nået til at betale forskellige regninger til sidst. Man har ikke noget inden måneder udløber. Altid skal man stå uden penge på grund af man skal betale sin regning.
274. Det er meget svært/næsten umuligt økonomisk at være ledig i længere tid.
275. Har haft to biler nu kun en.
276. Har ikke mulighed for at bo for mig selv. Med den lave udbetaling.
277. Tøj etc.
278. Opsagt for dyr lejlighed.
279. Men bilen må nok væk, hvis jeg ikke snart kommer i job.
280. Overvejer at sælge bil.
281. Campingvogn, båd og mc.
282. Måtte opsige serviceaftale på bilen. Har hverken tv-kanaler eller internet.
283. Kan ikke købe nyere bil.
284. Er gået 8.000 kr. ned i indtægt, da jeg har været i vikarbureau.
285. Tøj så der er penge til nyt komfur, da mit er gået i stykker.
286. Måtte opsige en af mine pensionsordninger.
287. Tøj, møbler.
288. Arv hjælp gevaldigt på økonomien.
289. Ædelmetal og populært/design inventar.
290. Tæt på at omlægge boliglån
291. Forskellige brugsting er kommet på Den Blå Avis.
292. Bliver muligvis nødt til at sælge andelslejlighed.
293. Kunne ikke få kassekredit i banken fordi jeg ikke havde arbejde.
294. Er røget ud af dagpengesystemet og pt. på kontanthjælp.
295. Bruger af min udløste efterløn som økonomisk buffer. Som jo kan få store konsekvenser senere. Ingen heldagsfritid med børn i weekender pga. krav til to jobsøgninger pr. uge. (udover freelance jobs i hverdage/søgning efter disse). Manglende tid til planlægning og besøg af venner, evt. ny kæreste mv. Stress ved jobsøgning 2 gange per uge. Mindre tid til efteruddannelse, indhente ny viden som freelancer og webkurser, der kan få mig videre pga. 2 jobsøgninger pr. uge.
296. Vi har solgt forskelligt indbo, standset abonnementer på tidsskrifter mm.
297. Har intet at sælge: bil er nødvendig i arbejde, og 20 år.
298. Børnenes aflagte tøj og møbler (f.eks. skiftekommoden).
299. Jeg faldt helt ud af dagpengesystemet oktober 2018. Har derefter ikke fået noget som helst udbetalt. Altså 0 kr. i ydelse fra a-kassen! Pga. ægteskab har jeg heller ikke kunnet få noget som helst fra fx kommunen, kontanthjælp. Altså 0 kr. i 'indtægt' de sidste 2 år.
300. Pga. voksenuddannelse kunne jeg kun få 16.400 brutto... Meget utilfreds med det.
301. Jeg er andelshaver, men har kun kunne låne penge, fordi jeg har kunne låne af mine forældre, der har taget lån i deres hus. Ellers ville dette ikke være muligt.
302. Jeg har været nødt til at flytte fra 1-værelses lejlighed til et værelse fordi min tidligere husleje var på 6.200 kr., og det havde jeg ikke råd til (jeg får den lave sats for nyuddannede).
303. Har droppet en ombygning.

304. Et er de almindelige dagpenge. De kan godt gå an - noget ganske andet, at jeg i 2009 faldt ud af dagpengesystemet og i mange år derefter måtte leve af min mands penge. Dette var uværdigt og forfølger os stadig rent økonomisk. Vi måtte sætte os i gæld og samtidigt begyndte min mand at arbejde endnu mere for at kompensere, hvilket betød at jeg stod med alt herhjemme - hvilket igen gjorde det vanskeligere for mig at få et nyt arbejde (rejse efter det og lignende).
305. Salg af hus og bil nr. 2 kan komme på tale.
306. Jeg har hverken sommerhus eller bil.
307. Aflyst ferie.
308. Bankskift nødvendigt for at kunne blive i ejerbolig.
309. Der spørges ikke til indefrosne feriepenge, som har en afgørende betydning i min nuværende ledighed.
310. Jeg har solgt brugt tøj og ting på Den Blå Avis for at få råd til at købe nyt, gå til frisør eller i teatret.
311. Har solgt møbler og andre ting jeg har kunne undvære for at få lidt flere midler til at kunne betale fødselsdagsgaver osv.
312. Møbler o.a.
313. Men pensionsopsparingen står stille og udhules.
314. Smykker, tøj og andre ting hjem.
315. Tøj og legetøj.
316. Arvesmykker fra min mor og mormor.
317. Men har måtte sige min lejebolig op, da det blev for dyrt, når man ikke får det samme i dagpenge, som man fik i løn, udgifterne er jo stadig de samme selv om man er på dagpenge.
318. MC.
319. Synes det er umuligt at spare op til uforudsete ting eller ferier, familietur på børnenes præmisser (ved det er luksusting).
320. Smertegrænsen kommer nærmere.
321. Båden er solgt og en møntsamling.
322. Jeg har kun min cykel,
323. Meget tøj og fritidsting (hobby).
324. Da hunden døde blev vi enige om at vente med at anskaffe ny pga. udgifterne til hund.
325. Ville gerne af med bilen.
326. Om satsen er lav, afhænger vel af hvilken løn man lå på forinden. Jeg mistede ca. 8-9.000 kr. brutto, da jeg mistede jobbet, i forhold til dagpengene. MEN vi har dagpengesystemet og det er guld værd, selvom der måske ikke er til alt, men det er vel der lønsikringen kommer ind. Thi, havde jeg været lavt lønnet forinden, ville jeg ikke have oplevet skellet på samme måde.
327. Bogsamling.
328. Flyttet til anden og mindre bolig.
329. Bil har jeg været nødt til at generhverve pga. mine børn, der ikke bor her, men busforbindelse er for dyrt og passer ikke efter behovet overhovedet. Bruger dissideret af min egen pension pga. husleje, fordi det er umuligt ellers at have tag over hovedet og boligsikring alt alt for lavt i forhold til markedet og være enlig far uden nogen bidrag fordi man betaler den anden vej.
330. Sat hus til salg.
331. Solgt ud af ting jeg ikke brugte så meget.
332. Har været i fogedretten, da jeg kunne ikke betale i gæld.
333. Måtte sælge møbler.
334. Jeg har sukkersyge og bruger ca. 30.000 kr. om året. Så det er det næste jeg må skære ned på.
335. Møbler.

336. Solgt campingvogn.
337. Har brugt af opsparing.
338. Men måske jeg er nødt til at sælge min bil.
339. Solgt ud af personlige værdigenstande.
340. Elektronik og noget tøj.
341. Heste.
342. Burde som minimum svare til en gennemsnitlig butiksløn på ml. 21-23.000 kr.
343. Høns.
344. Arvesmykker, arvede lamper, billeder.
345. Har solgt tøj mm. for at have penge til bl.a. bonusdatters efterskole.
346. Tandlæge er droppe selv om en tand er flækket har jeg ikke råd til at få den lavet.
347. Ur.
348. Har været nødt til at opsigte min bolig grundet for høj husleje i forhold til indtægt og flyttet i kolonihave for sommeren og lejet 1 værelse hos venner.
349. For mig personligt er det problematisk, at jeg som fuldtidsforsikret har fået beregnet en lav dagpengesats pga. at jeg har haft et deltidsarbejde. Havde jeg fuld dagpengesats, ville jeg mene, at niveauet er ok.
350. Ting på Den Blå Avis.
351. Ting som tøj og legetøj.
352. Er afhængig af bilen grundet lille barn og transport fra og til barnets bopæl.
353. Ville gerne af med bilen.
354. Håndarbejde, køkkenelektronik og indbo.
355. Udflytte fra lejlighed.
356. Campingvogn.
357. Der er blevet sparet på andre ting.
358. Har solgt ud af mine ting og havde en lille jolle som jeg også har solgt. Ikke den sjoveste situation og begynde og sælge for at få råd.
359. Har ikke bil. Der er ikke råd til at have en bil.
360. Har måtte sælge møbler.
361. Båd.
362. Skal flytte fra lejlighed, da jeg ikke har råd til at bo her.
363. Salg af øvrige huslige genstande, cykler mm.
364. Har solgt ud af alle min søns brugte tøj og legetøj for at få lidt ekstra penge i kassen.
365. Min scooter.
366. Tøj, sko, osv.
367. Jeg er blevet skilt under min ledighed, så nogen af spørgsmålene er vanskelige at svarer på.
368. Bedre ydelse til dem på offentlig forsørgelse.
369. Campingvognen er solgt.
370. IT.
371. Da jeg arbejdede, før jeg kom til arbejdsløshed, fik jeg en god mængde, og pludselig faldt jeg ned på jorden.
372. Solgte en del elektronik jeg havde og brugte på daværende tidspunkt. Jeg havde jo brug for pengene.
373. Man sparer jo også mange penge ved at ikke skal på arbejde.
374. Ikke endnu men kan blive tvunget til det på et senere tidspunkt.
375. Vi havde 2 biler, så 1 solgt.
376. Har sat vores hus til salg.
377. Vi har snakket om at sælge vores hus fordi min mand mister også sit arbejde pga. Corona.
378. Selv på den højeste dagpengesats, kan man ikke eksistere i nutidens Danmark.
379. Brugt sælges videre, i højere grad. Få hundrede kroner, for et skab eller kommode, hjælper.

380. Hvis jeg fortsatte på dagpenge flere måneder ville jeg til sidst være tvunget til at enten flytte eller sælge bil.
381. Skiftet til billigere lejebolig.
382. Jeg har måtte flytte til anden bolig.
383. Købt en mindre bil.
384. Tøj, møbler.
385. Syntes nærmere der skulle ses på arbejdsmarkedsbidraget, da jeg får det samme udbetalt om jeg går på job eller er, arbejdsløs er udlært i butik.
386. Alt hvad jeg har kunnet undvære da jeg har underskud hver måned.
387. Har ikke fået fuld sats.
388. Småting, så som tøj, sko, tasker og elektronik på fx Den Blå Avis og lignende.
389. Overvejer at sælge, da det syntes umuligt at få et job og det er svært at fortsætte på dagpenge.
390. Personlige ejendele.
391. Har solgt alt hvad der har været af værdi som vi kunne få lidt penge ind for til mad og diverse.
392. Grunden til jeg har kunne klare at være arbejdsløs, skyldes ene og alene at min kæreste har lagt rigtig rigtig mange penge til vores budget.
393. Jeg kan ikke undvære min bil, da jeg arbejder det jeg kan som vikar.
394. Prøver at sælge motorcyklen.
395. Har solgt IT.
396. Synthesizer og klaver.
397. Plænetraktor, trailer osv.
398. Der er blevet cyklet en del.
399. Men hverdag leves med stor omtanke for at holde det ud.
400. Alle abonnementer af blade/foreninger opsagt, bortset fra en forening som jeg har beholdt pga. det sociale (selv er døv).
401. Alt fritidsaktivitet.
402. Aktier.
403. Det blive trukket 1.000 kr. hver 3 måned. Det kan særligt mærkes men hjælper ikke med at få et ordentligt job efter at have været psykisk kørt ned.
404. Jeg har meget gammel bil.
405. Lejlighed, computer, stereoanlæg og mobiltelefon.
406. Stoppet ekstra indbetaling til pension.
407. Solgte en dyr bil for at få en mere økonomisk.
408. Flyttet i mindre lejebolig.
409. Harley Davidson Electra Glide Ultra Classic 2008 er sat til salg.
410. Ting.
411. Min privat musik samling.
412. Fordi vi i husstanden er omfattet af genforsørgelsespligten, har vi ikke kunne vedligeholde vores hus mm. - og kan derfor heller ikke sælge uden stort tab.
413. Er flyttet sammen med min søster, som er pensionist, og min nevø, som også er ledig. Så vi alle kan dele 1 husleje.
414. Inventar.
415. Mulighed for at måtte sælge bil, hvis ikke jeg kommer i job inden 30-04-2022.
416. Synes højeste dagpengesats er fint. Men ikke at den bliver mindre pga. vikarjob. Stressende at det stadig kan ske.
417. Men har ikke hat råd til at skifte bilen ud.
418. Solgt private ting.
419. Mc & cykel.
420. Bil er nødvendigt transportmiddel, hvis jeg vil forsætte i min branche.
421. Udlandsrejse.

422. Tros min søn ikke har adresse hos mig tager jeg mig så meget af min søn at jeg ikke har råd til at betale børnebidrag og har nu opbygget en kæmpe gæld.
423. Omlagt kreditforeningslån til afdragsfri.
424. Campingvogn.
425. Risikere at sælge bil og huset, når dagpenge er slut.
426. Fundet en billigere lejebolig.
427. Solgt ud af alm indbo.
428. Jeg har lønsikring.
429. Div. ubenyttet bohave
430. Mit hus.
431. Primært solgt ud af mit eget og børnenes tøj.
432. Møbler, tøj og andre privat ting.
433. Dagpengesatsen bliver udhulet i værdi, følger ikke med lønningerne men prisen er den samme eller højere.
434. Bil.
435. Skal have bil til mine 3 små børn.
436. Motorcykel.
437. Båd.
438. Vi har sparet alt væk for at kunne beholde huset.
439. Arvegods.
440. Barnevogn.
441. Private ejendele.

Læs mere på:

<https://danskeakasser.dk/viden-analyser/analyser/dagpengeundersogelsen-2020>